

ⵜⴰⴷⵓⴷⴰ ⵜⴰⵎⴳⴷⵓⴷⴰ
ⵜⴰⵏⴳⴷⵓⴷⴰ ⵜⴰⵙⴳⴷⵓⴷⴰ
ⵏ ⵓⵙⴳⴷⵓⴷⴰ ⵏ ⵓⵙⴳⴷⵓⴷⴰ



المملكة المغربية
وزارة التربية الوطنية
والتكوين المهني

موجز إحصائيات التربية (حسب التقطيع الجغرافي الجديد)

2014-2015

RECUEIL STATISTIQUE DE L'EDUCATION (Selon le nouveau découpage)

مديرية الاستراتيجية والإحصاء والتخطيط
Direction de la Stratégie, des Statistiques et de la Planification

قسم الدراسات والإحصاء
Division des Études et des Statistiques

الفاكس: 05 37 77 20 46 الماتف: 05 37 68 72 21 Tél :

موجز إحصائيات التربية (حسب التقطيع الجغرافي الجديد)

2014 - 2015

**RECUEIL STATISTIQUE
DE L'EDUCATION
(Selon le nouveau découpage)**

*Direction de la Stratégie, des Statistiques
et de la planification
Division des Etudes et des Statistiques*

**مديرية الإستراتيجية والإحصاء والتخطيط
قسم الدراسات والإحصاء**

الهاتف : 05 37 68 72 21
الفاكس : 05 37 77 20 46

I- DONNEES GLOBALES

I- المعطيات الإجمالية

1- Evolution du nombre des établissements par milieu et cycle d'enseignement	1- تطور عدد المؤسسات حسب الوسط والأسلاك التعليمية	1
2- Evolution du nombre de salles par milieu et cycle d'enseignement	2- تطور عدد الحجرات حسب الوسط والأسلاك التعليمية	3
3- Evolution du nombre de classes par milieu et cycle d'enseignement	3- تطور عدد الأقسام حسب الوسط والأسلاك التعليمية	5
4- Evolution des effectifs des élèves par milieu, sexe et cycle d'enseignement	4- تطور أعداد التلاميذ حسب الوسط والجنس والأسلاك التعليمية	6
5- Evolution des élèves scolarisés par tranche d'âge, le sexe et cycle d'enseignement (Urbain+Rural)	5- تطور التلاميذ الممدرسين حسب الفئة العمرية والجنس والأسلاك التعليمية (حضرى+قروي)	9
6- Evolution des élèves scolarisés par tranche d'âge, le sexe et cycle d'enseignement (Urbain)	6- تطور التلاميذ الممدرسين حسب الفئة العمرية والجنس والأسلاك التعليمية (حضرى)	10
7- Evolution des élèves scolarisés par tranche d'âge, le sexe et cycle d'enseignement (Rural)	7- تطور التلاميذ الممدرسين حسب الفئة العمرية والجنس والأسلاك التعليمية (قروي)	11
8- Evolution des nouveaux inscrits par milieu, sexe et cycle d'enseignement	8- تطور المسجلين الجدد حسب الوسط والجنس والأسلاك التعليمية	12
9- Evolution des élèves de fin de cycle par milieu, sexe et cycle d'enseignement	9- تطور تلاميذ نهاية السلك حسب الوسط والجنس والأسلاك التعليمية	13
10- Evolution des bénéficiaires des cantines scolaires & des internats selon le milieu, le sexe et cycle d'enseignement	10- تطور المستفيدين من المطاعم المدرسية والداخليات حسب الوسط والجنس والأسلاك التعليمية	14-15
11- Evolution des bénéficiaires de Dar Ettalib selon le milieu et le sexe et cycle d'enseignement	11- تطور المستفيدين من دار الطالب حسب الوسط والجنس والأسلاك التعليمية	17
12- Evolution des bénéficiaires des fournitures scolaires selon le milieu et le sexe et cycle d'enseignement	12- تطور المستفيدين من الأدوات المدرسية حسب الوسط والجنس والأسلاك التعليمية	17
13- Evolution du transport scolaire selon le milieu, sexe et cycle d'enseignement	13- تطور المستفيدين من النقل المدرسى حسب الوسط والجنس والأسلاك التعليمية	18
14- Evolution du personnel enseignant selon le milieu, le sexe et cycle d'enseignement	14- تطور هيئة التدريس حسب الوسط والجنس والأسلاك التعليمية	19
15- Evolution du personnel administratif selon le milieu, le sexe et cycle d'enseignement	15- تطور هيئة الإدارة حسب الوسط والجنس والأسلاك التعليمية	20
16- Evolution du personnel de service selon le milieu, le sexe et cycle d'enseignement	16- تطور هيئة الخدمات حسب الوسط والجنس والأسلاك التعليمية	21
17- Evolution des effectifs des étudiants de l'enseignement post-secondaire	17- تطور عدد طلبة التعليم ما بعد الثانوى	22
18- Evolution des effectifs des stagiaires des centres de formation (Public)	18- تطور عدد المتدربين فى مراكز التكوين (عمومى)	22

II- ENSEIGNEMENT PRESCOLAIRE

II- التعليم الأولي

1- Evolution du nombre des établissements selon le milieu et le type d'enseignement	1- تطور عدد المؤسسات حسب الوسط ونوع التعليم	23
2- Evolution du nombre de salles selon le milieu et le type d'enseignement	2- تطور عدد الحجرات حسب الوسط ونوع التعليم	23
3- Evolution du nombre de classes selon le milieu et le type d'enseignement	3- تطور عدد الأقسام حسب الوسط ونوع التعليم	24
4- Evolution des effectifs des élèves selon le milieu, le sexe et le type d'enseignement	4- تطور عدد التلاميذ حسب الوسط والجنس ونوع التعليم	24
5- Evolution des élèves scolarisés selon le milieu, le sexe et le type d'enseignement	5- تطور التلاميذ الممدرسين حسب الوسط والجنس ونوع التعليم	25
6- Evolution du nombre des éducateurs élèves selon le milieu, le sexe et le type d'enseignement	6- تطور عدد المربين حسب الوسط والجنس ونوع التعليم	26
7- Evolution des taux bruts de scolarisation au préscolaire	7- تطور النسب الخام للتدريس بالتعليم الأولي	26
8- Répartition des établissements par province, région et le milieu	8- توزيع المؤسسات حسب الإقليم والجهة والوسط	28-29

9- Répartition des salles par province, région et le milieu	9- توزيع الحجرات حسب الإقليم والجهة والوسط	30-31
10- Répartition des classes par province, région et le milieu	10- توزيع الأقسام حسب الإقليم والجهة والوسط	32-33
11- Répartition des effectifs du préscolaire par province, région et le sexe (Urbain + Rural)	11- توزيع أعداد المدرسين بالتعليم الأولي حسب الإقليم والجهة والجنس (حضري + قروي)	34-35
12- Répartition des effectifs du préscolaire par province, région et le sexe (Rural)	12- توزيع أعداد المدرسين بالتعليم الأولي حسب الإقليم والجهة والجنس (قروي)	36-37
13- Répartition des scolarisés par province, région, tranche d'âge et le sexe (Urbain + Rural)	13- توزيع أعداد المدرسين حسب الإقليم والجهة والفئة العمرية والسن (حضري + قروي)	38-39
14- Répartition des scolarisés par province, région, tranche d'âge et le sexe (Rural)	14- توزيع أعداد المدرسين حسب الإقليم والجهة والفئة العمرية والسن (قروي)	40-41
15- Répartition des effectifs d'éducateurs par province et région (Urbain + Rural)	15- توزيع عدد المربين حسب الإقليم والجهة والجنس (حضري + قروي)	42-43
16- Répartition des effectifs d'éducateurs par province et région (Rural)	16- توزيع عدد المربين حسب الإقليم والجهة والجنس (قروي)	44-45

1 - Evolution des données globales relatives à l'enseignement primaire public	1- تطور المعطيات الإجمالية للتعليم الإبتدائي العمومي	47
2 - Evolution des données globales relatives à l'enseignement primaire privé	2- تطور المعطيات الإجمالية للتعليم الإبتدائي الخصوصي	48
3- Evolution des taux de scolarisation spécifiques pour la tranche d'âge 6 - 11 ans (Public + privé)	3- تطور نسب التمدرس الخاصة بالفئة العمرية 6 - 11 سنة (عمومي + خصوصي)	49
تطور معطيات التعليم الإبتدائي العمومي		
Evolution des données de l'enseignement primaire public		
4-Evolution du nombre des établissements selon le milieu	4- تطور عدد المؤسسات حسب الوسط	50
5-Evolution du nombre des cantines scolaires et des internats selon le milieu	5- تطور عدد المطاعم المدرسية والداخليات حسب الوسط	50
6-Evolution du nombre de salles selon le milieu	6- تطور عدد الحجرات حسب الوسط	50
7-Evolution du nombre de classes et effectifs des élèves selon le niveau, l'état de scolarité et le sexe (Urbain+Rural)	7- تطور عدد الأقسام والتلاميذ حسب المستوى وحالة التمدرس والجنس (حضري+قروي)	51
8-Evolution du nombre de classes et effectifs des élèves selon le niveau, l'état de scolarité et le sexe (Rural)	8- تطور عدد الأقسام والتلاميذ حسب المستوى وحالة التمدرس والجنس (قروي)	52
9- Evolution des nouveaux inscrits en 1ère année primaire par âge et sexe (Urbain+Rural)	9- تطور المسجلين الجدد بالسنة أولى إبتدائي حسب السن والجنس (حضري+قروي)	54
10- Evolution des nouveaux inscrits en 1°année primaire par âge et sexe (Rural)	10- تطور المسجلين الجدد بالاولى إبتدائي حسب السن والجنس (قروي)	54
11-Evolution des élèves scolarisés selon l'âge et le sexe (Urbain+Rural)	11- تطور التلاميذ المدرسين حسب السن والجنس (حضري+قروي)	55
12-Evolution des élèves scolarisés selon l'âge et le sexe (Rural)	12- تطور التلاميذ المدرسين حسب السن والجنس (قروي)	55
13-Evolution des bénéficiaires des cantines scolaires & des internats selon le milieu et le sexe	13- تطور المستفيدين من المطاعم المدرسية والداخليات حسب الوسط والجنس	56
14-Evolution des bénéficiaires de Dar Ettalib selon le milieu et le sexe	14- تطور المستفيدين من دار الطالب حسب الوسط والجنس	56
15-Evolution des bénéficiaires des fournitures scolaires selon le milieu et le sexe	15- تطور المستفيدين من الأدوات المدرسية حسب الوسط والجنس	56
16-Evolution du transport scolaire selon le milieu et le sexe	16- تطور المستفيدين من النقل المدرسي حسب الوسط والجنس	57
17- Evolution des ratios d'utilisation (Public)	17- تطور مؤشرات الإستعمال حسب الوسط (عمومي)	57
18-Evolution du personnel enseignant selon le milieu et le sexe	18- تطور هيئة التدريس حسب الوسط والجنس	57

19-Evolution du personnel d'administration selon le milieu et le sexe	19-تطور هيئة الإدارة حسب الوسط والجنس	58
20-Evolution du personnel de service selon le milieu et le sexe	20-تطور هيئة الخدمات حسب الوسط والجنس	58

تطور معطيات التعليم الإبتدائي الخصوصي
Evolution des données de l'enseignement primaire privé

21-Evolution du nombre des établissements	21-تطور عدد المؤسسات	59
22-Evolution du nombre de salles	22-تطور عدد الحجرات	59
23-Evolution des classes et effectifs des élèves selon le niveau, l'état de scolarité et le sexe	23-تطور عدد الأقسام والتلاميذ حسب المستوى وحالة التمدرس والجنس	59
24- Evolution des nouveaux inscrits en 1ère année primaire par âge et sexe	24- تطور المسجلين الجدد بالسنة الأولى ابتدائي حسب السن والجنس	60
25-Evolution des élèves scolarisés selon le sexe et l'âge	25-تطور التلاميذ المدرسين حسب الجنس والسن	60
26-Evolution du personnel enseignant, administratif et de service par sexe	26-تطور هيئة التدريس والإدارة والخدمات حسب الجنس	60

معطيات إحصائية للتعليم الإبتدائي العمومي والخصوصي
Données statistiques de l'enseignement primaire public et privé

27- Répartition des classes et des effectifs d'élèves de l'enseignement primaire public par niveau & milieu	27- توزيع الأقسام وعدد التلاميذ بالتعليم الإبتدائي العمومي حسب المستوى والوسط	61
28- Répartition des classes et des effectifs d'élèves de l'enseignement primaire privé par niveau	28- توزيع الأقسام وعدد التلاميذ بالتعليم الإبتدائي الخصوصي حسب المستوى	61
29- Etablissements scolaires par province, région, milieu et type d'enseignement	29- المؤسسات التعليمية حسب الإقليم والجهة والوسط ونوع التعليم	62-63
30- Nombre de cantines scolaires, internats et Dar Ettalib par province, région et milieu	30- عدد المطاعم والداخليات ودور الطالب حسب الإقليم والجهة والوسط	64-65
31- Salles et classes par province, région, milieu et type d'enseignement	31- الحجرات والأقسام حسب الإقليم والجهة والوسط ونوع التعليم	66-67
32- Nouveaux inscrits en 1ère année primaire par province, région, milieu, type d'enseignement et le sexe	32- المسجلون الجدد بالسنة الأولى ابتدائي حسب الإقليم والجهة والوسط ونوع التعليم والجنس	68-69
33- Effectifs des élèves de l'enseignement primaire par province, région, milieu, type d'enseignement et le sexe	33- عدد تلاميذ التعليم الإبتدائي حسب الإقليم والجهة والوسط ونوع التعليم والجنس	70-71
34- Effectifs des élèves au 6° année de l'enseignement primaire par province, région, milieu, type d'enseignement et le sexe	34- عدد تلاميذ السنة السادسة بالتعليم الإبتدائي حسب الإقليم والجهة والوسط ونوع التعليم والجنس	72-73
35- Répartition des scolarisés de l'enseignement public par province, région, tranche d'âge et le sexe (Urbain+Rural)	35- توزيع المدرسين بالتعليم العمومي حسب الإقليم والجهة والفئة العمرية والجنس (حضري+قروي)	74-75
36- Répartition des scolarisés de l'enseignement public par province, région, tranche d'âge et le sexe (Rural)	36- توزيع المدرسين بالتعليم العمومي حسب الإقليم والجهة والفئة العمرية والجنس (قروي)	76-77
37- Répartition des scolarisés de l'enseignement privé par province, région, tranche d'âge et le sexe	37- توزيع المدرسين بالتعليم الخصوصي حسب الإقليم والجهة والفئة العمرية والجنس	78-79
38- Bénéficiaires des cantines scolaires et des internats par province, région, milieu et le sexe	38- المستفيدون من المطاعم المدرسية والداخليات حسب الإقليم والجهة والوسط والجنس	80-81
39- Bénéficiaires des fournitures scolaires et transport scolaires par province, région, milieu et sexe	39- المستفيدون من الأدوات المدرسية والنقل المدرسي حسب الإقليم والجهة والوسط	82-83
40- Personnel enseignant par province, région, milieu, sexe et type d'enseignement	40- هيئة التدريس حسب الإقليم والجهة والوسط والجنس ونوع التعليم	84-85
41- Personnel enseignant par province, région, milieu, sexe et tranche d'âge (TOTAL) (URBAIN+RURAL)	41- هيئة التدريس حسب الإقليم والجهة والوسط والجنس والفئة العمرية (المجموع) (حضري+قروي)	86-87
42- Personnel enseignant par province, région, milieu, sexe et tranche d'âge (FEMMES) (URBAIN+RURAL)	42- هيئة التدريس حسب الإقليم والجهة والوسط والجنس والفئة العمرية (المجموع) (حضري+قروي)	88-89
43- Personnel enseignant par province, région, milieu, sexe et tranche d'âge (TOTAL) (RURAL)	43- هيئة التدريس حسب الإقليم والجهة والوسط والجنس والفئة العمرية (المجموع) (قروي)	90-91
44- Personnel enseignant par province, région, milieu, sexe et tranche d'âge (FEMMES) (RURAL)	44- هيئة التدريس حسب الإقليم والجهة والوسط والجنس والفئة العمرية (الإناث) (قروي)	92-93
45- Personnel administratif et de service par province, région, milieu, sexe	45- هيئة الإدارة والخدمات حسب الإقليم والجهة والوسط والجنس	94-95

1- Evolution des données globales relatives à l'enseignement secondaire collégial public	97
2- Evolution des données globales relatives à l'enseignement secondaire collégial privé	98
3- Evolution des taux de scolarisation spécifiques pour la tranche d'âge 12-14 ans (Public+privé)	99

تطور معطيات التعليم الثانوي الإعدادي العمومي
Evolution des données de l'enseignement secondaire collégial public

4- Evolution du nombre des établissements selon le milieu	100
5- Evolution du nombre des cantines scolaires et des internats selon le milieu	100
6- Evolution du nombre de salles selon le milieu	100
7- Evolution du nombre de classes et effectifs des élèves selon le niveau, l'état de scolarité et le sexe (Urbain+Rural)	101
8- Evolution du nombre de classes et effectifs des élèves selon le niveau, l'état de scolarité et le sexe (Rural)	102
9- Evolution des nouveaux inscrits en 1ère année secondaire collégial par âge et sexe (Urbain+Rural)	103
10- Evolution des nouveaux inscrits en 1ère année secondaire collégial par âge et sexe (Rural)	103
11- Evolution des élèves scolarisés selon l'âge et le sexe (Urbain+Rural)	104
12- Evolution des élèves scolarisés selon l'âge et le sexe (Rural)	104
13- Evolution des bénéficiaires des cantines scolaires & des internats selon le milieu et le sexe	105
14- Evolution des bénéficiaires de Dar Ettalib selon le milieu et le sexe	105
15- Evolution des bénéficiaires des fournitures scolaires selon le milieu et le sexe	105
16- Evolution du transport scolaire selon le milieu et le sexe	105
17- Evolution des ratios d'utilisation (Public)	105
18- Evolution du personnel enseignant selon le milieu et le sexe	106
19- Evolution du personnel d'administration selon le milieu et le sexe	107
20- Evolution du personnel de service selon le milieu et le sexe	107

تطور معطيات التعليم الثانوي الإعدادي الخصوصي
Evolution des données de l'enseignement secondaire collégial privé

21- Evolution du nombre des établissements	108
22- Evolution du nombre de salles	108
23- Evolution des classes et effectifs des élèves selon le niveau, l'état de scolarité et le sexe	108
24- Evolution des nouveaux inscrits en 1 ^{ère} année secondaire collégial par âge et sexe	108
25- Evolution des élèves scolarisés selon l'âge et le sexe	109
26- Evolution du personnel enseignant, administratif et de service par sexe	109

معطيات إحصائية للتعليم الثانوي الإعدادي العمومي والخصوصي
Données statistiques de l'enseignement secondaire collégial public et privé

27- Répartition des classes et des effectifs d'élèves du secondaire collégial public par niveau & milieu	110
28- Répartition des classes et des effectifs d'élèves du secondaire collégial privé par niveau	111
29- Etablissements scolaires par province, région, milieu et type d'enseignement	112-113
30- Nombre de cantines scolaires et internats par province, région et milieu	114-115
31- Salles et classes par province, région, milieu et type d'enseignement	116-117
32- Nouveaux inscrits en 1ère année secondaire collégial par province, région, milieu, le sexe et type d'enseignement	118-119
33- Effectifs des élèves du secondaire collégial par province, région, milieu, le sexe et type d'enseignement	120-121
34- Effectifs des élèves de la 3ème année secondaire collégial par province, région, milieu, le sexe et type d'enseignement	122-123
35- Répartition des scolarisés de l'enseignement secondaire collégial public par province, région, tranche d'âge et sexe (Urban+Rural)	124-125
36- Répartition des scolarisés de l'enseignement secondaire collégial public par province, région, tranche d'âge et sexe (Rural)	126-127
37- Répartition des scolarisés de l'enseignement secondaire collégial privé par province, région, tranche d'âge et sexe	128-129
38- Bénéficiaires des cantines scolaires, des internats et de Dar Talib par province, région et le sexe (Urban+Rural)	130-131
39- Bénéficiaires des cantines scolaires, des internats et de Dar Talib par province, région et le sexe (Rural)	132-133
40- Bénéficiaires des fournitures scolaires et transport scolaires par province, région, milieu et sexe	134-135
41- Personnel enseignant par province, région, milieu, sexe et type d'enseignement	136-137
42- Personnel enseignant par province, région, milieu, sexe et tranche d'âge (TOTAL) (URBAIN+RURAL)	138-139
43- Personnel enseignant par province, région, milieu, sexe et tranche d'âge (FEMMES) (URBAIN+RURAL)	140-141
44- Personnel enseignant par province, région, milieu, sexe et tranche d'âge (TOTAL) (RURAL)	142-143
45- Personnel enseignant par province, région, milieu, sexe et tranche d'âge (FEMMES) (RURAL)	144-145
46- Personnel administratif et de service par province, région, milieu, sexe	146-147

1- Evolution des données globales relatives à l'enseignement secondaire qualifiant public	149
2- Evolution des données globales relatives à l'enseignement secondaire qualifiant privé	150
3- Evolution des taux de scolarisation spécifiques pour la tranche d'âge 15-17 ans (Public+privé)	151

تطور معطيات التعليم الثانوي التأهيلي العمومي
Evolution des données de l'enseignement secondaire qualifiant public

4- Evolution du nombre des établissements selon le milieu	152
5- Evolution du nombre des internats selon le milieu	152
6- Evolution du nombre de salles selon le milieu	152
7- Evolution du nombre de classes et effectifs des élèves du tronc commun selon l'état de scolarité et le sexe (Urbain+Rural)	153
8- Evolution du nombre de classes et effectifs des élèves du tronc commun selon l'état de scolarité et le sexe (Rural)	154
9- Evolution du nombre de classes et effectifs des élèves du 1 ^o année selon l'état de scolarité et le sexe (Urbain+Rural)	155
10- Evolution du nombre de classes et effectifs des élèves du 1 ^o année selon l'état de scolarité et le sexe (Rural)	156
11- Evolution du nombre de classes et effectifs des élèves du 2 ^o année selon l'état de scolarité et le sexe (Urbain+Rural)	157
12- Evolution du nombre de classes et effectifs des élèves du 2 ^o année selon l'état de scolarité et le sexe (Rural)	158
13- Evolution du nombre de classes et effectifs des élèves du secondaire qualifiant selon l'état de scolarité et le sexe (Urbain+Rural)	159
14- Evolution du nombre de classes et effectifs des élèves du secondaire qualifiant selon l'état de scolarité et le sexe (Rural)	161
15- Evolution des nouveaux inscrits en tronc commun du secondaire qualifiant selon l'âge et le sexe (Urbain+Rural)	162
16- Evolution des nouveaux inscrits en tronc commun du secondaire qualifiant selon l'âge et le sexe (Rural)	162
17- Evolution des élèves scolarisés selon l'âge et le sexe (Urbain+Rural)	163
18- Evolution des élèves scolarisés selon l'âge et le sexe (Rural)	163
19- Evolution des bénéficiaires des internats selon le milieu et le sexe	164
20- Evolution des bénéficiaires de Dar Ettalib selon le milieu et le sexe	164
21- Evolution des bénéficiaires du transport scolaire selon le milieu et le sexe	164
22- Evolution des ratios d'utilisation (Public)	164
23- Evolution du personnel enseignant selon le milieu et le sexe	165
24- Evolution du personnel d'administration selon le milieu et le sexe	166
25- Evolution du personnel de service selon le milieu et le sexe	166
26- Evolution des effectifs des admis au baccalauréat par branche et sexe	167

تطور معطيات التعليم الثانوي التأهيلي الخصوصي
Evolution des données de l'enseignement secondaire qualifiant privé

27-Evolution du nombre des établissements	تطور عدد المؤسسات	169
28-Evolution du nombre de salles	تطور عدد الحجرات	169
29-Evolution des classes et effectifs des élèves du tronc commun selon les branches, l'état de scolarité et le sexe	تطور عدد الأقسام والتلاميذ بالجدع المشترك حسب الشعب وحالة التمدريس والجنس	169
30-Evolution des classes et effectifs des élèves du 1 ^o année bac selon les branches, l'état de scolarité et le sexe	تطور عدد الأقسام والتلاميذ بالسنة الأولى باكوريا حسب الشعب وحالة التمدريس والجنس	170
31-Evolution des classes et effectifs des élèves du 2 ^o année bac selon les branches, l'état de scolarité et le sexe	تطور عدد الأقسام والتلاميذ بالسنة الثانية باكوريا حسب الشعب وحالة التمدريس والجنس	171
32-Evolution des classes et effectifs des élèves du secondaire qualifiant selon les branches, l'état de scolarité et le sexe	تطور عدد الأقسام والتلاميذ بالثانوي التأهيلي حسب الشعب وحالة التمدريس والجنس	172
33- Evolution des nouveaux inscrits en tronc commun du secondaire qualifiant selon l'âge et le sexe	تطور المسجلين الجدد بالجدع المشترك الثانوي التأهيلي حسب السن والجنس	172
34-Evolution des élèves scolarisés selon selon l'âge et le sexe	تطور التلاميذ المدرسين حسب السن والجنس	173
35-Evolution du personnel enseignant, administratif et de service par sexe	تطور هيئة التدريس والإدارة والخدمات حسب الجنس	173
معطيات إحصائية للتعليم الثانوي التأهيلي العمومي والخصوصي		
Données statistiques de l'enseignement secondaire qualifiant public et privé		
36- Répartition des classes et des effectifs d'élèves du secondaire collégial public par niveau & milieu	توزيع الأقسام والتلاميذ بالتعليم الثانوي الإعدادي العمومي حسب المستوى والوسط	174
37- Répartition des classes et des effectifs d'élèves du secondaire collégial privé par niveau	توزيع الأقسام والتلاميذ بالتعليم الثانوي الإعدادي الخصوصي حسب المستوى	174
38 - Nombre de classes et des élèves du secondaire qualifiant par niveau et par branche (Public)	عدد الأقسام والتلاميذ بالتعليم الثانوي التأهيلي حسب المستوى والشعبة (عمومي)	176
39 - Nombre de classes et des élèves du secondaire qualifiant par niveau et par branche (Privé)	عدد الأقسام والتلاميذ بالتعليم الثانوي التأهيلي حسب المستوى والشعبة (خصوصي)	177
40- Ensemble des classes et des élèves selon les filières, milieu et le sexe (Public)	مجموع الأقسام والتلاميذ حسب المسالك والوسط والجنس (عمومي)	178
41- Ensemble des classes et des élèves selon les filières, milieu et le sexe (Privé)	مجموع الأقسام والتلاميذ حسب المسالك والوسط والجنس (خصوصي)	179
42- Etablissements scolaires et Internats par province, région, milieu et type d'enseignement	المؤسسات التعليمية والداخليات حسب الإقليم والجهة والوسط ونوع التعليم	180-181
43- Salles et classes par province, région, milieu et type d'enseignement	الحجرات والأقسام حسب الإقليم والجهة والوسط ونوع التعليم	182-183
44- Nouveaux Inscrits au tronc commun du secondaire qualifiant par province, région, sexe et type d'enseignement	المسجلون الجدد بالجدع المشترك من التعليم الثانوي التأهيلي حسب الإقليم والجهة والجنس ونوع التعليم	184-185
45- Effectifs des élèves du secondaire qualifiant par province, région, milieu, sexe et type d'enseignement - ENSEMBLE	عدد تلاميذ بالتعليم الثانوي التأهيلي حسب الإقليم والجهة والوسط والجنس ونوع التعليم - المجموع	186-187
46- Effectifs des élèves du secondaire qualifiant par niveau et par branche - Lettres et Sciences Humaines	عدد التلاميذ بالتعليم الثانوي التأهيلي حسب المستوى والشعبة - الآداب والعلوم الإنسانية	188-189
47- Effectifs des élèves du secondaire qualifiant par niveau et par branche - Enseignement Originel	عدد التلاميذ بالتعليم الثانوي التأهيلي حسب المستوى والشعبة - التعليم الأصلي	190-191
48- Effectifs des élèves du secondaire qualifiant par niveau et par branche - Sciences	عدد التلاميذ بالتعليم الثانوي التأهيلي حسب المستوى والشعبة - العلوم	192-193
49- Effectifs des élèves du secondaire qualifiant par niveau et par branche - Technologie	عدد التلاميذ بالتعليم الثانوي التأهيلي حسب المستوى والشعبة - التكنولوجيا	194-195
50- Effectifs des élèves au 2 ^o année secondaire qualifiant par milieu, sexe et type d'enseignement	عدد تلاميذ السنة الثانية بالتعليم الثانوي التأهيلي حسب الوسط والجنس ونوع التعليم	196-197
51- Répartition des scolarisés par tranche d'âge et sexe (Urbain+Rural)	توزيع المدرسين حسب الفئة العمرية والجنس (حضري+قروي)	198-199
52- Répartition des scolarisés par tranche d'âge et sexe (Rural)	توزيع المدرسين حسب الفئة العمرية والجنس (قروي)	200-2001
53- Répartition des scolarisés de l'enseignement privé par tranche d'âge et sexe	توزيع المدرسين بالتعليم الخصوصي حسب الفئة العمرية والجنس	202-203
54- Bénéficiaires des internats par sexe et milieu	المستفيدون من الداخليات حسب الجنس والوسط	204-205
55- Bénéficiaires du transport scolaires et résidents de Dar Talib par province, région, milieu et sexe	المستفيدون من النقل المدرسي والمقيمون بدور الطالب حسب الإقليم والجهة والوسط	206-207

V - التعليم الثانوي التأهيلي

V- ENSEIGNEMENT SECONDAIRE QUALIFIANT

56- Personnel enseignant par province, région, milieu, sexe et type d'enseignement	هيئة التدريس حسب الإقليم والجهة والوسط والجنس ونوع التعليم	208-209
57- Personnel enseignant par province, région, milieu, sexe et tranche d'âge (TOTAL) (URBAIN+RURAL)	هيئة التدريس حسب الإقليم والجهة والوسط والجنس والفئة العمرية (المجموع) (حضرى+قروى)	210-211
58- Personnel enseignant par province, région, milieu, sexe et tranche d'âge (FEMMES) (URBAIN+RURAL)	هيئة التدريس حسب الإقليم والجهة والوسط والجنس والفئة العمرية (الإناث) (حضرى+قروى)	212-213
59- Personnel enseignant par province, région, milieu, sexe et tranche d'âge (TOTAL) (RURAL)	هيئة التدريس حسب الإقليم والجهة والوسط والجنس والفئة العمرية (المجموع) (قروى)	214-215
60- Personnel enseignant par province, région, milieu, sexe et tranche d'âge (FEMMES) (RURAL)	هيئة التدريس حسب الإقليم والجهة والوسط والجنس والفئة العمرية (الإناث) (قروى)	216-217
61- Personnel administratif et de service par province, région, milieu, sexe	هيئة الإدارة والخدمات حسب الإقليم والجهة والوسط والجنس	218-219
62- Résultats du baccalauréat par province, région et sexe - Juin 2012	نتائج البكالوريا حسب الإقليم والجهة والجنس - يونيو 2012	220-221

VI - التعليم ما بعد الثانوي

VI- ENSEIGNEMENT POST-SECONDAIRE

الاقسام التحضيرية للمدارس العليا		
1- Répartition des étudiants par niveau & centre	1- توزيع الطلبة حسب المستوى والمركز	223
2- Répartition des étudiants par branche	2- توزيع الطلبة حسب الشعبة	224
دبلوم التقنى العالى		
1- Répartition des effectifs des élèves par centre	1- توزيع الطلبة حسب المركز	225
2- Effectifs des élèves par discipline	2- توزيع الطلبة حسب الشعبة	226

VII- FORMATION DES CADRES

VII - تكوين الأطر

1- Evolution des effectifs des stagiaires des centres de formation	1- تطور عدد المتدربين في مراكز التكوين	227
2- Répartition des stagiaires des CRMEF par sexe et province - Enseignement primaire	2- توزيع المتدربين بالمراكز الجهوية لمهن التربية والتكوين حسب الجنس والإقليم - التعليم الابتدائى	228
3- Répartition des stagiaires des CRMEF par sexe et province - Enseignement secondaire collégial	3- توزيع المتدربين بالمراكز الجهوية لمهن التربية والتكوين حسب الجنس والإقليم - التعليم الثانوى الإعدادى	228
4- Répartition des stagiaires des CRMEF par sexe et province - Enseignement secondaire qualifiant	4- توزيع المتدربين بالمراكز الجهوية لمهن التربية والتكوين حسب الجنس والإقليم - التعليم الثانوى التأهيلي	229
5- Répartition des stagiaires inscrits au cycle d'agrégation	5- توزيع عدد المتدربين بسلك التبريز	230
6- Répartition des stagiaires inscrits au centre d'orientation et de planification de l'éducation	6- توزيع عدد المتدربين بمركز التوجيه والتخطيط التربوي	230
7- Répartition des stagiaires inscrits au centre de formation des Inspecteurs	7- توزيع عدد المتدربين بمركز تكوين مفتشى التعليم	230

VIII - موظفو المصالح المركزية والجموية والإقليمية

VIII- PERSONNEL DU SERVICE CENTRAL ET SERVICES REGIONAUX ET PROVINCIAUX

1- Personnel du service central	1 - موظفو المصالح المركزية	231
2- Personnel des services provinciaux	2 - موظفي المصالح الإقليمية	232-233
3- Cadres d'encadrement et de contrôle	3 - هيئة التأطير والمراقبة	234

VIII- EDUCATION NON FORMELLE

VIII - التربية غير النظامية

1- Evolution des données de l'éducation non formelle	1- تطور معطيات التربية غير النظامية	235
2- Répartition des bénéficiaires des programmes de l'éducation non formelle par sexe et milieu	2- توزيع المستفيدين من التربية غير النظامية حسب الجنس والوسط	235
3- Répartition des bénéficiaires de l'éducation non formelle selon le type de programme	3- توزيع المستفيدين من التربية غير النظامية حسب نوع البرنامج	235
4- Répartition des bénéficiaires des programmes de l'éducation non formelle par région, province, sexe et milieu	4- توزيع المستفيدين من برامج التربية غير النظامية حسب الجهة والإقليم والجنس والوسط	236

I-المعصيات الإجمالية

I-DONNEES GLOBALES



- 379 *Editorial: The Role of the Journal*
- 395 *Editorial: A Special Issue on Health Care Financing and Policy*
- 401 *Editorial: A Special Issue on Health Care Delivery and Policy*

Health Care Financing and Policy

395 *Editorial: A Special Issue on Health Care Financing and Policy*

401 *Editorial: A Special Issue on Health Care Delivery and Policy*

407 *Editorial: A Special Issue on Health Care Delivery and Policy*

413 *Editorial: A Special Issue on Health Care Delivery and Policy*

420 *Editorial: A Special Issue on Health Care Delivery and Policy*

427 *Editorial: A Special Issue on Health Care Delivery and Policy*

434 *Editorial: A Special Issue on Health Care Delivery and Policy*

441 *Editorial: A Special Issue on Health Care Delivery and Policy*

448 *Editorial: A Special Issue on Health Care Delivery and Policy*

455 *Editorial: A Special Issue on Health Care Delivery and Policy*

462 *Editorial: A Special Issue on Health Care Delivery and Policy*

469 *Editorial: A Special Issue on Health Care Delivery and Policy*

476 *Editorial: A Special Issue on Health Care Delivery and Policy*

483 *Editorial: A Special Issue on Health Care Delivery and Policy*

490 *Editorial: A Special Issue on Health Care Delivery and Policy*

497 *Editorial: A Special Issue on Health Care Delivery and Policy*

504 *Editorial: A Special Issue on Health Care Delivery and Policy*

1- تطور أعداد المؤسسات حسب الوسط والأسلاك التعليمية

1- Evolution du nombre des établissements par milieu et cycle d'enseignement

		2007-08	2008-09	2009-10	2010-11	2011-12	2012-13	2013-14	2014-15
ENSEMBLE PUBLIC (Primaire+Collégial+Qualifiant)		المجموع العمومي (ابتدائي+إعدادي+تأهيلي)							
Etablissements	Total مجموع المؤسسات	9 206	9 397	9 578	9 705	10 016	10 208	10 364	10 643
	Urbain حضري	4 263	4 339	4 391	4 430	4 593	4 685	4 760	4 875
	Rural قروي	4 943	5 058	5 187	5 275	5 423	5 523	5 604	5 768

ENSEMBLE PRIVE (Primaire+Collégial+Qualifiant)		المجموع خصوصي (ابتدائي+إعدادي+تأهيلي)							
Etablissements	المؤسسات	2 398	2 798	2 956	3 168	3 461	3 656	3 941	4 324

		2007-08	2008-09	2009-10	2010-11	2011-12	2012-13	2013-14	2014-15
Enseignement présolaire		التعليم الأولي							
Etablissements	Total مجموع المؤسسات	25 311	24 538	24 801	24 990	23 526	23 485	24 358	25 026
	Urbain حضري	10 432	9 672	9 898	10 268	9 836	9 992	10 490	10 920
	Rural قروي	14 879	14 866	14 903	14 722	13 690	13 493	13 868	14 106

Enseignement primaire public		التعليم الإبتدائي العمومي							
Ecoles	Total مجموع المدارس	7 003	7 054	7 141	7 208	7 369	7 458	7 541	7 635
	Urbain حضري	2 773	2 782	2 790	2 799	2 870	2 893	2 940	2 973
	Rural قروي	4 230	4 272	4 351	4 409	4 499	4 565	4 601	4 662

Dont écoles communautaires	Total مجموع	-	-	13	13	19	43	68	96
	Urbain حضري	-	-	-	-	-	-	-	-
	Rural قروي	-	-	13	13	19	43	68	96

Satellites	Total مجموع الفروعيات	13 451	13 401	13 402	13 304	13 320	13 255	13 226	13 215
	Urbain حضري	227	218	216	195	197	198	192	199
	Rural قروي	13 224	13 183	13 186	13 109	13 123	13 057	13 034	13 016

Enseignement primaire privé		التعليم الإبتدائي الخصوصي							
Ecoles	مدارس	1 582	1 764	1 842	1 954	2 115	2 223	2 374	2 592

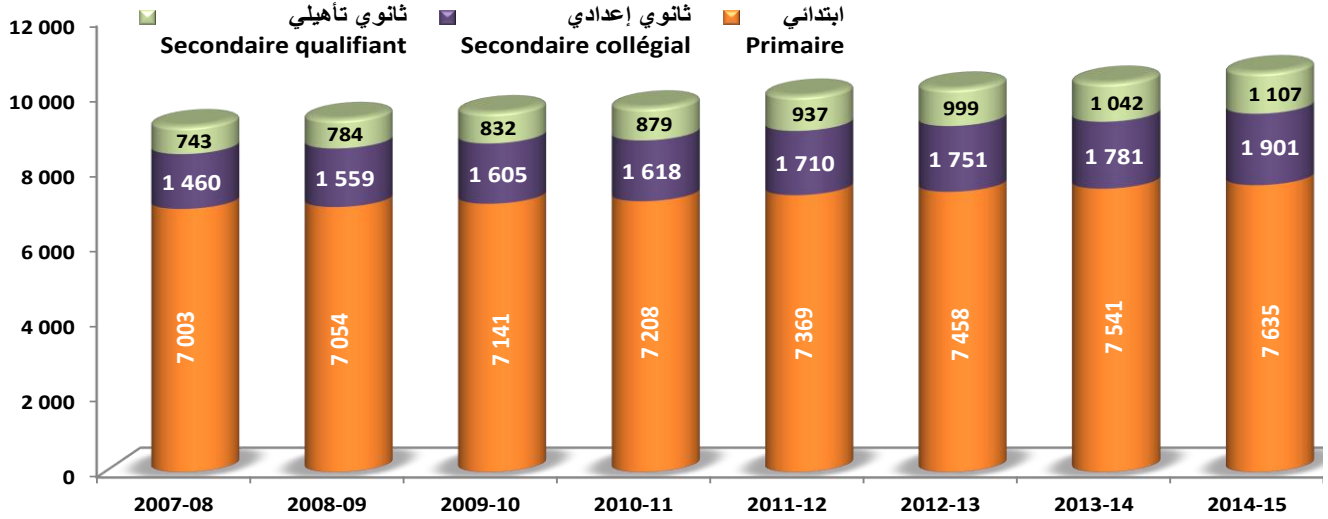
Enseignement secondaire collégial public		التعليم الثانوي الإعدادي العمومي							
Collèges	Total مجموع الإعداديات	1 460	1 559	1 605	1 618	1 710	1 751	1 781	1 901
	Urbain حضري	887	933	944	945	998	1 025	1 034	1 080
	Rural قروي	573	626	661	673	712	726	747	821

Enseignement secondaire collégial privé		التعليم الثانوي الإعدادي الخصوصي							
Collèges	الإعداديات	515	640	696	747	840	898	1 004	1 116

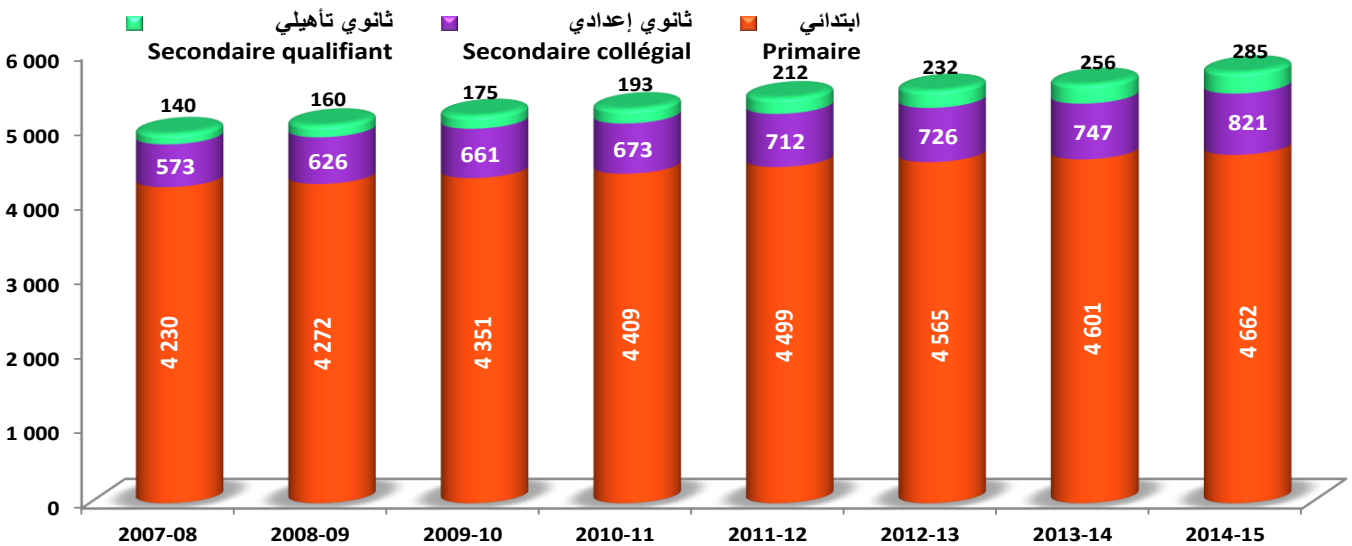
Enseignement secondaire qualifiant public		التعليم الثانوي التأهيلي العمومي							
Lycées	Total مجموع الثانويات	743	784	832	879	937	999	1 042	1 107
	Urbain حضري	603	624	657	686	725	767	786	822
	Rural قروي	140	160	175	193	212	232	256	285

Enseignement secondaire qualifiant privé		التعليم الثانوي التأهيلي الخصوصي							
Lycées	الثانويات	301	394	418	467	506	535	563	616

تطور أعداد المؤسسات حسب الوسط والأسلاك التعليمية (عمومي) (حضري + قروي)
Evolution du nombre des établissements par milieu et cycle d'enseignement (Public) (Urbain+Rural)



تطور أعداد المؤسسات حسب الوسط والأسلاك التعليمية (عمومي) (قروي)
Evolution du nombre des établissements par milieu et cycle d'enseignement (Public) (Rural)



2- تطور أعداد الحجرات حسب الوسط والأسلاك التعليمية

2- Evolution du nombre de salles par milieu et cycle d'enseignement

		2007-08	2008-09	2009-10	2010-11	2011-12	2012-13	2013-14	2014-15
ENSEMBLE PUBLIC (Primaire+Collégial+Qualifiant)		المجموع العمومي (ابتدائي+إعدادي+تأهيلي)							
الحجرات المستعملة Salles utilisées	Total مجموع	132 040	129 519	134 379	136 860	140 824	143 858	145 717	147 015
	Urbain حضري	71 356	69 679	72 266	73 652	76 036	77 848	78 568	78 807
	Rural قروي	60 684	59 840	62 113	63 208	64 788	66 010	67 149	68 208
المحدثة منها Dont nouvelles créations	Total مجموع	2 552	1 726	1 731	2 120	2 226	2 086	2 560	3 074
	Urbain حضري	1 017	859	914	1 282	1 426	1 186	1 280	1 351
	Rural قروي	1 535	1 219	1 120	1 160	1 213	1 228	1 306	1 596

		2007-08	2008-09	2009-10	2010-11	2011-12	2012-13	2013-14	2014-15
ENSEMBLE PRIVE (Primaire+Collégial+Qualifiant)		المجموع خصوصي (ابتدائي+إعدادي+تأهيلي)							
الحجرات المستعملة Salles utilisées		22 559	22 914	26 280	30 959	35 008	41 880	45 631	49 414
Dt nouvelles créations:	المحدثة منها	-	437	390	227	560	864	1 045	1 451

		2007-08	2008-09	2009-10	2010-11	2011-12	2012-13	2013-14	2014-15
Enseignement présolaire		التعليم الأولي							
الحجرات Salles	Total مجموع	37 211	33 654	34 411	35 749	36 042	36 565	38 231	38 780
	Urbain حضري	21 986	19 002	19 974	21 033	22 160	22 553	23 563	24 028
	Rural قروي	15 225	14 652	14 437	14 716	13 882	14 012	14 668	14 752

		2007-08	2008-09	2009-10	2010-11	2011-12	2012-13	2013-14	2014-15
Enseignement primaire public		التعليم الابتدائي العمومي							
الحجرات المستعملة Salles utilisées	Total مجموع	86 997	85 173	86 930	87 184	88 644	89 430	89 739	89 451
	Urbain حضري	35 371	34 299	34 828	34 830	35 393	35 730	35 621	35 270
	Rural قروي	51 626	50 874	52 102	52 354	53 251	53 700	54 118	54 181

		2007-08	2008-09	2009-10	2010-11	2011-12	2012-13	2013-14	2014-15
المحدثة منها Dont nouvelles créations	Total مجموع	1 240	799	905	864	893	939	1 254	1 465
	Urbain حضري	465	376	433	411	531	492	505	563
	Rural قروي	775	775	775	775	775	775	775	775

		2007-08	2008-09	2009-10	2010-11	2011-12	2012-13	2013-14	2014-15
Enseignement primaire privé		التعليم الابتدائي الخصوصي							
الحجرات المستعملة Salles utilisées		16 711	16 745	19 191	22 189	24 174	27 946	29 995	32 287
Dt nouvelles créations:	المحدثة منها	-	324	281	86	383	475	692	900

		2007-08	2008-09	2009-10	2010-11	2011-12	2012-13	2013-14	2014-15
Enseignement secondaire collégial public		التعليم الثانوي الإعدادي العمومي							
الحجرات المستعملة Salles utilisées	Total مجموع	28 226	27 509	29 116	29 977	30 978	32 198	32 932	33 771
	Urbain حضري	21 035	20 477	21 255	21 575	22 286	23 013	23 313	23 465
	Rural قروي	7 191	7 032	7 861	8 402	8 692	9 185	9 619	10 306

		2007-08	2008-09	2009-10	2010-11	2011-12	2012-13	2013-14	2014-15
المحدثة منها Dont nouvelles créations	Total مجموع	1 041	699	530	631	715	612	691	861
	Urbain حضري	350	301	218	369	494	346	387	381
	Rural قروي	691	398	312	262	221	266	304	480

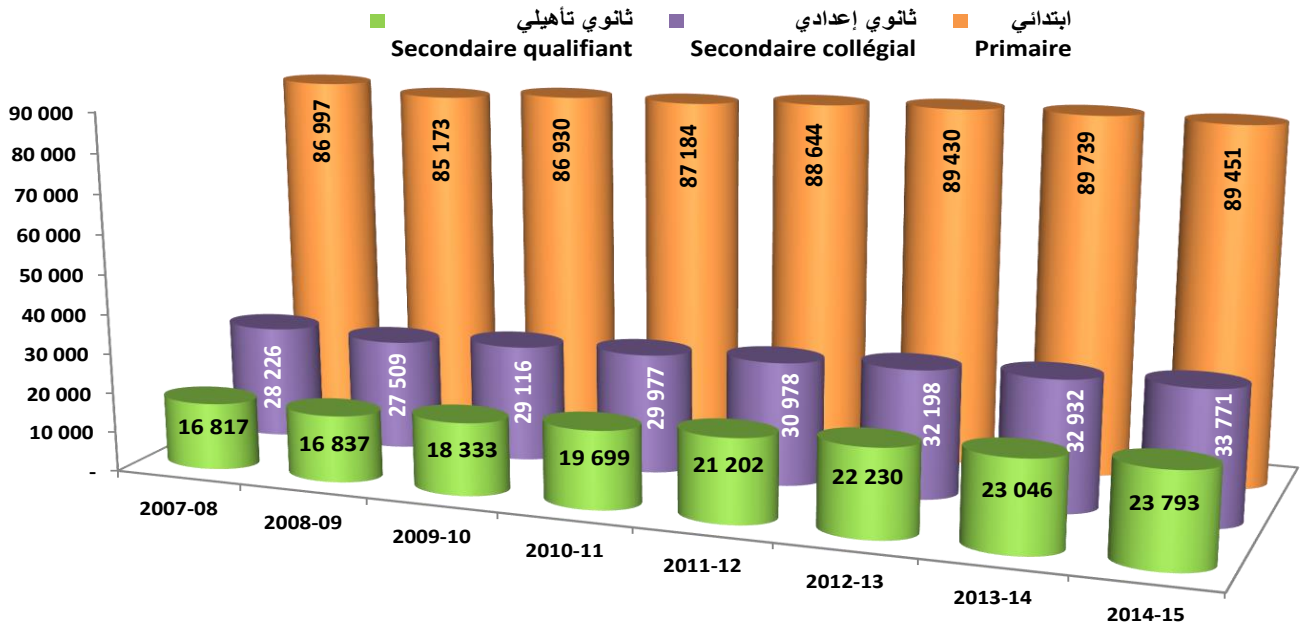
		2007-08	2008-09	2009-10	2010-11	2011-12	2012-13	2013-14	2014-15
Enseignement secondaire collégial privé		التعليم الثانوي الإعدادي الخصوصي							
الحجرات المستعملة Salles utilisées		3 800	3 867	4 361	5 064	6 393	8 468	9 701	10 718
Dt nouvelles créations:	المحدثة منها	-	89	66	89	114	247	228	402

		2007-08	2008-09	2009-10	2010-11	2011-12	2012-13	2013-14	2014-15
Enseignement secondaire qualifiant public		التعليم الثانوي التأهيلي العمومي							
الحجرات المستعملة Salles utilisées	Total مجموع	16 817	16 837	18 333	19 699	21 202	22 230	23 046	23 793
	Urbain حضري	14 950	14 903	16 183	17 247	18 357	19 105	19 634	20 072
	Rural قروي	1 867	1 934	2 150	2 452	2 845	3 125	3 412	3 721

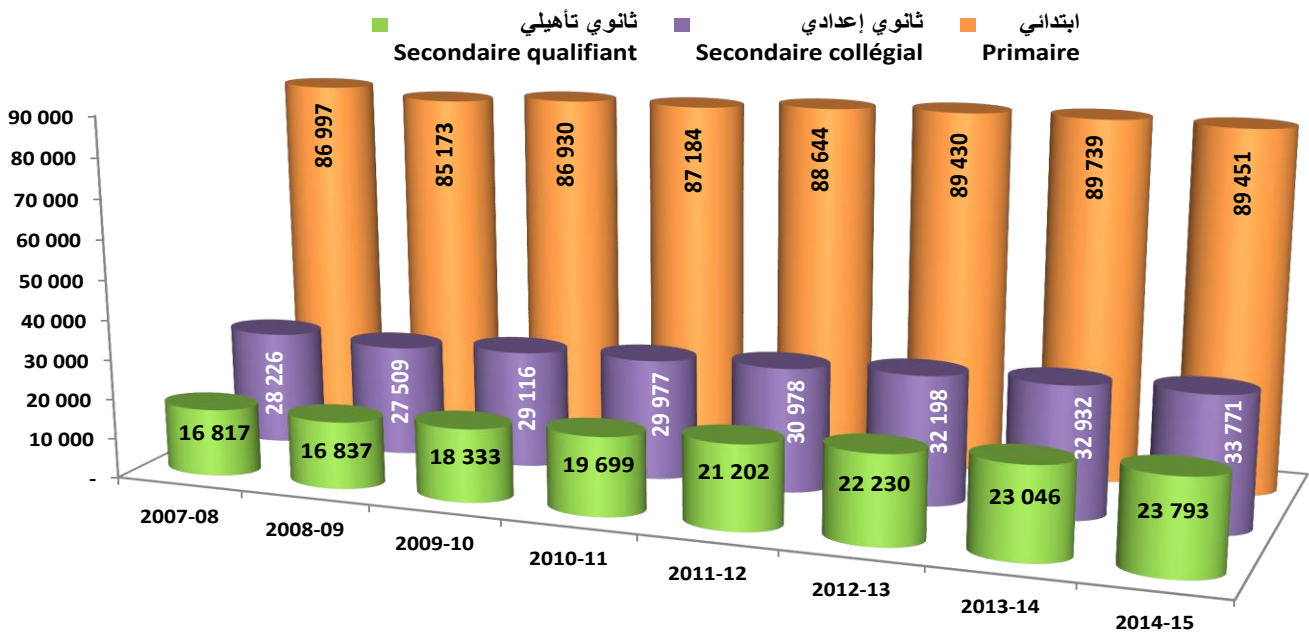
		2007-08	2008-09	2009-10	2010-11	2011-12	2012-13	2013-14	2014-15
المحدثة منها Dont nouvelles créations	Total مجموع	271	228	296	625	618	535	615	748
	Urbain حضري	202	182	263	502	401	348	388	407
	Rural قروي	69	46	33	123	217	187	227	341

		2007-08	2008-09	2009-10	2010-11	2011-12	2012-13	2013-14	2014-15
Enseignement secondaire qualifiant privé		التعليم الثانوي التأهيلي الخصوصي							
الحجرات المستعملة Salles utilisées		2 048	2 302	2 728	3 706	4 441	5 466	5 935	6 409
Dt nouvelles créations:	المحدثة منها	-	24	43	52	63	142	125	149

تطور أعداد الحجرات حسب الوسط والأسلاك التعليمية بالتعليم العمومي (حضري + قروي)
Evolution du nombre de salles par milieu et cycle d'enseignement public (Urbain+Rural)



تطور أعداد الحجرات حسب الوسط والأسلاك التعليمية بالتعليم العمومي (قروي)
Evolution du nombre de salles par milieu et cycle d'enseignement public (Rural)



3- تطور أعداد الأقسام حسب الوسط والأسلاك التعليمية

3- Evolution du nombre de classes par milieu et cycle d'enseignement

		2007-08	2008-09	2009-10	2010-11	2011-12	2012-13	2013-14	2014-15
ENSEMBLE PUBLIC (Primaire+Collégial+Qualifiant)		المجموع العمومي (ابتدائي+إعدادي+تأهيلي)							
Classes	الأقسام Total مجموع	181 589	184 557	184 290	184 883	185 587	184 824	184 804	187 711
	Urbain حضري	97 939	98 317	97 764	97 017	96 424	94 959	93 520	92 480
	Rural قروي	83 650	86 241	86 526	87 866	89 163	89 865	91 284	95 231

		2007-08	2008-09	2009-10	2010-11	2011-12	2012-13	2013-14	2014-15
ENSEMBLE PRIVE (Primaire+Collégial+Qualifiant)		المجموع خصوصي (ابتدائي+إعدادي+تأهيلي)							
Classes	الأقسام	19 320	20 220	23 322	26 437	28 706	30 594	32 944	35 675

		2007-08	2008-09	2009-10	2010-11	2011-12	2012-13	2013-14	2014-15
Enseignement présolaire		التعليم الأولي							
Classes	الأقسام Total مجموع	38 903	36 438	37 653	41 049	37 730	38 853	41 184	40 722
	Urbain حضري	21 793	19 547	21 231	24 192	22 055	22 563	25 001	24 066
	Rural قروي	17 110	16 891	16 422	16 857	15 676	16 290	16 184	16 656

		2007-08	2008-09	2009-10	2010-11	2011-12	2012-13	2013-14	2014-15
Enseignement primaire public		التعليم الإبتدائي العمومي							
Classes	الأقسام Total مجموع	124 984	125 840	124 207	124 023	123 617	122 156	121 035	123 096
	Urbain حضري	52 158	51 312	50 185	49 366	48 355	47 026	45 514	44 669
	Rural قروي	72 826	74 529	74 022	74 657	75 262	75 130	75 521	78 427

		2007-08	2008-09	2009-10	2010-11	2011-12	2012-13	2013-14	2014-15
Enseignement primaire privé		التعليم الإبتدائي الخصوصي							
Classes	الأقسام	15 104	15 567	17 694	19 750	21 490	22 835	24 450	26 536

		2007-08	2008-09	2009-10	2010-11	2011-12	2012-13	2013-14	2014-15
Enseignement secondaire collégial public		التعليم الثانوي الإعدادي العمومي							
Classes	الأقسام Total مجموع	37 814	38 381	38 106	37 824	37 929	38 310	38 845	39 322
	Urbain حضري	28 956	28 928	28 126	27 404	27 108	26 966	26 838	26 628
	Rural قروي	8 858	9 453	9 980	10 420	10 821	11 344	12 007	12 694

		2007-08	2008-09	2009-10	2010-11	2011-12	2012-13	2013-14	2014-15
Enseignement secondaire collégial privé		التعليم الثانوي الإعدادي الخصوصي							
Classes	الأقسام	2 552	2 738	3 258	3 888	4 108	4 550	5 064	5 486

		2007-08	2008-09	2009-10	2010-11	2011-12	2012-13	2013-14	2014-15
Enseignement secondaire qualifiant public		التعليم الثانوي التأهيلي العمومي							
Classes	الأقسام Total مجموع	18 791	20 336	21 977	23 036	24 041	24 358	24 924	25 293
	Urbain حضري	16 825	18 077	19 453	20 247	20 961	20 967	21 168	21 183
	Rural قروي	1 966	2 259	2 524	2 789	3 080	3 391	3 756	4 110

		2007-08	2008-09	2009-10	2010-11	2011-12	2012-13	2013-14	2014-15
Enseignement secondaire qualifiant privé		التعليم الثانوي التأهيلي الخصوصي							
Classes	الأقسام	1 664	1 915	2 370	2 799	3 108	3 209	3 430	3 653

4- تطور أعداد التلاميذ حسب الوسط والجنس والأسلاك التعليمية

4- Evolution des effectifs des élèves par milieu, sexe et cycle d'enseignement

		2007-08	2008-09	2009-10	2010-11	2011-12	2012-13	2013-14	2014-15
ENSEMBLE PUBLIC et PRIVE (Primaire+Collégial+Qualifiant)		المجموع العمومي وخصوصي (ابتدائي+إعدادي+تأهيلي)							
Primaire	Total مجموع	3 878 640	3 863 838	3 945 201	4 001 313	4 016 934	4 021 052	4 030 142	4 039 392
	Filles إناث	1 810 898	1 817 245	1 863 908	1 897 399	1 910 711	1 915 048	1 918 353	1 914 774
Collégial	Total مجموع	1 438 102	1 447 354	1 433 089	1 456 849	1 488 659	1 571 227	1 618 105	1 627 381
	Filles إناث	644 153	641 129	633 918	641 501	653 889	696 635	723 537	734 374
Qualifiant	Total مجموع	713 633	784 935	861 516	921 527	960 503	983 515	988 134	975 294
	Filles إناث	346 556	386 310	424 052	447 724	460 035	469 854	468 557	465 291
Total	Total مجموع	6 030 375	6 096 127	6 239 806	6 379 689	6 466 096	6 575 794	6 636 381	6 642 067
	Filles إناث	2 801 607	2 844 684	2 921 878	2 986 624	3 024 635	3 081 537	3 110 447	3 114 439

		2007-08	2008-09	2009-10	2010-11	2011-12	2012-13	2013-14	2014-15
Enseignement présolaire		التعليم الأولي							
Total	Total مجموع	669 365	721 793	673 739	740 196	682 701	685 307	745 991	735 582
	Filles إناث	278 243	305 594	284 009	302 155	290 284	293 823	326 036	319 734
Urbain	Total مجموع	449 349	497 673	461 279	529 148	474 969	476 286	520 752	506 722
	Filles إناث	216 150	237 748	218 979	237 766	227 486	228 281	251 363	243 220
Rural	Total مجموع	220 016	224 120	212 460	211 048	207 732	209 021	225 239	228 860
	Filles إناث	62 093	67 846	65 030	64 389	62 798	65 542	74 673	76 514

		2007-08	2008-09	2009-10	2010-11	2011-12	2012-13	2013-14	2014-15
Enseignement primaire public		التعليم الابتدائي العمومي							
Total	Total مجموع	3 532 061	3 492 312	3 518 753	3 530 458	3 500 755	3 475 190	3 454 268	3 427 400
	Filles إناث	1 647 604	1 641 330	1 661 354	1 674 038	1 666 144	1 655 575	1 644 819	1 624 364
Urbain	Total مجموع	1 716 904	1 663 258	1 637 691	1 612 450	1 579 402	1 551 724	1 532 691	1 525 586
	Filles إناث	827 002	802 892	789 435	777 728	763 088	747 312	736 980	730 467
Rural	Total مجموع	1 815 157	1 829 054	1 881 062	1 918 008	1 921 353	1 923 466	1 921 577	1 901 814
	Filles إناث	820 602	838 438	871 919	896 310	903 056	908 263	907 839	893 897

		2007-08	2008-09	2009-10	2010-11	2011-12	2012-13	2013-14	2014-15
Enseignement primaire privé		التعليم الابتدائي الخصوصي							
Total	مجموع	346 579	371 526	426 448	470 855	516 179	545 862	575 874	611 992
Filles	إناث	163 294	175 915	202 554	223 361	244 567	259 473	273 534	290 410

		2007-08	2008-09	2009-10	2010-11	2011-12	2012-13	2013-14	2014-15
Enseignement secondaire collégial public		التعليم الثانوي الإعدادي العمومي							
Total	Total مجموع	1 378 900	1 372 565	1 347 838	1 360 374	1 381 107	1 454 030	1 491 419	1 490 056
	Filles إناث	617 064	606 305	593 646	595 816	602 704	640 471	662 412	668 305
Urbain	Total مجموع	1 067 683	1 044 881	1 003 092	991 418	994 791	1 030 471	1 037 421	1 018 110
	Filles إناث	508 337	491 345	472 353	464 026	463 594	482 334	489 016	483 538
Rural	Total مجموع	311 217	327 684	344 746	368 956	386 316	423 559	453 998	471 946
	Filles إناث	108 727	114 960	121 293	131 790	139 110	158 137	173 396	184 767

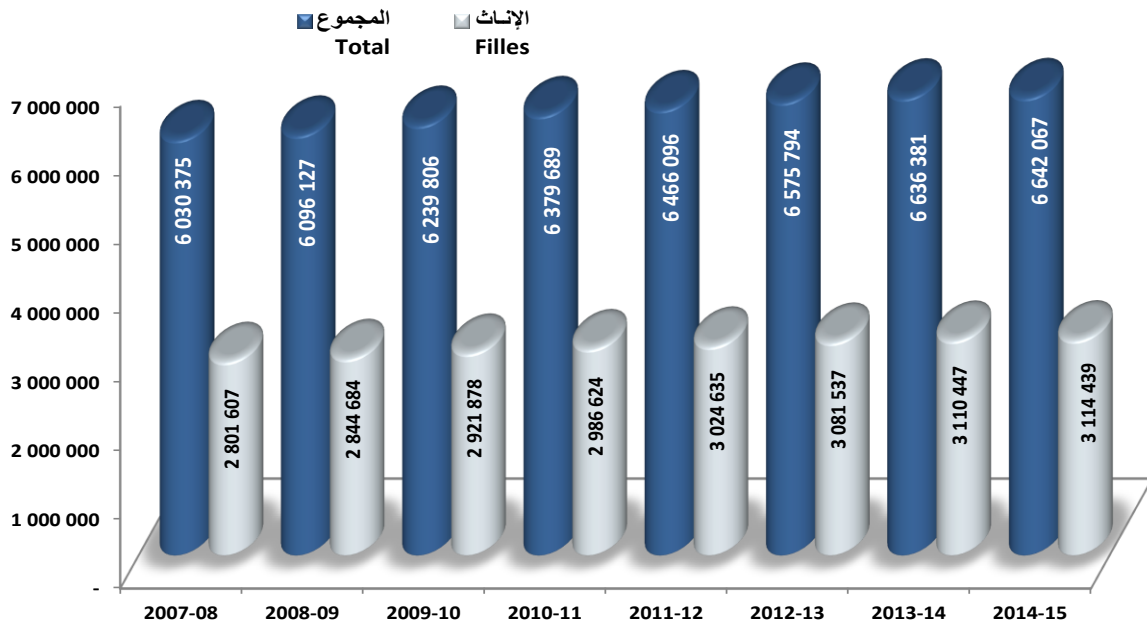
		2007-08	2008-09	2009-10	2010-11	2011-12	2012-13	2013-14	2014-15
Enseignement secondaire collégial privé		التعليم الثانوي الإعدادي الخصوصي							
Total	مجموع	59 202	74 789	85 251	96 475	107 552	117 197	126 686	137 325
Filles	إناث	27 089	34 824	40 272	45 685	51 185	56 164	61 125	66 069

		2007-08	2008-09	2009-10	2010-11	2011-12	2012-13	2013-14	2014-15
Enseignement secondaire qualifiant public		التعليم الثانوي التأهيلي العمومي							
Total	Total مجموع	671 864	731 203	796 515	847 513	879 269	905 051	905 309	889 503
	Filles إناث	329 240	363 009	395 114	414 955	424 220	434 522	431 222	425 663
Urbain	Total مجموع	608 721	658 769	712 018	751 765	774 705	789 582	777 449	752 646
	Filles إناث	304 935	334 390	361 491	377 318	383 322	389 311	380 341	370 136
Rural	Total مجموع	63 143	72 434	84 497	95 748	104 564	115 469	127 860	136 857
	Filles إناث	24 305	28 619	33 623	37 637	40 898	45 211	50 881	55 527

		2007-08	2008-09	2009-10	2010-11	2011-12	2012-13	2013-14	2014-15
Enseignement secondaire qualifiant privé		التعليم الثانوي التأهيلي الخصوصي							
Total	مجموع	41 769	53 732	65 001	74 014	81 234	78 464	82 825	85 791
Filles	إناث	17 316	23 301	28 938	32 769	35 815	35 332	37 335	39 628

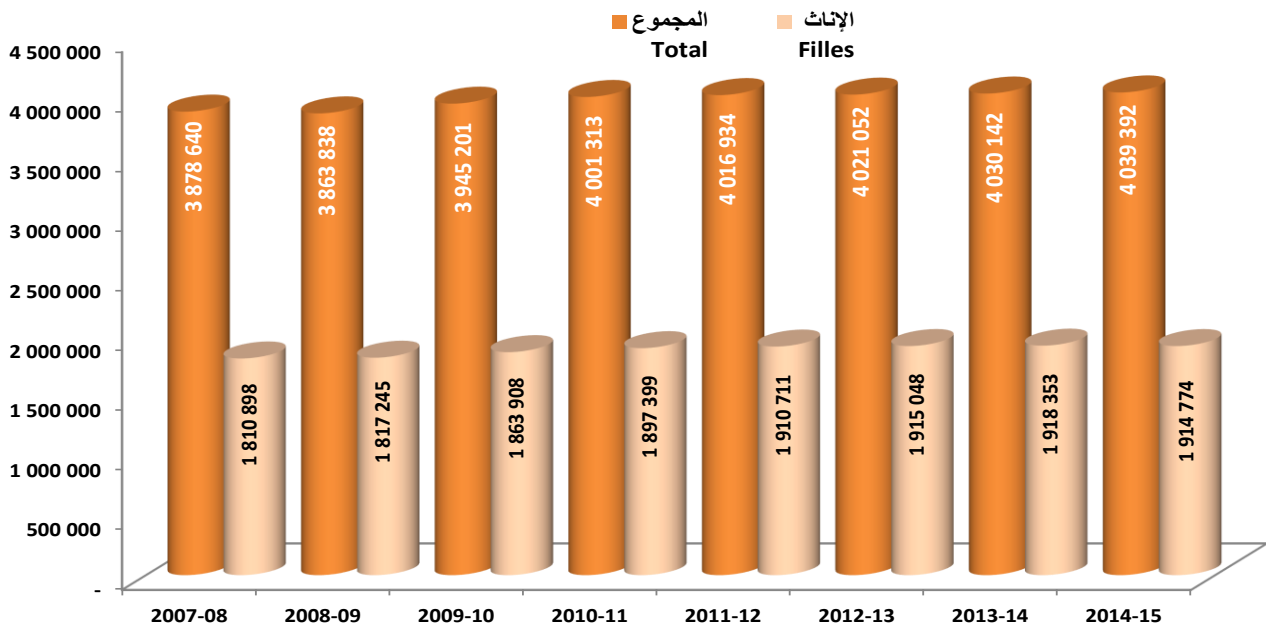
تطور أعداد تلاميذ التعليم الإبتدائي والثانوي الإعدادي والثاهيلي (عمومي + خصوصي)

Evolution des effectifs d'élèves de l'enseignement primaire, secondaire collégial et qualifiant (Public et privé)



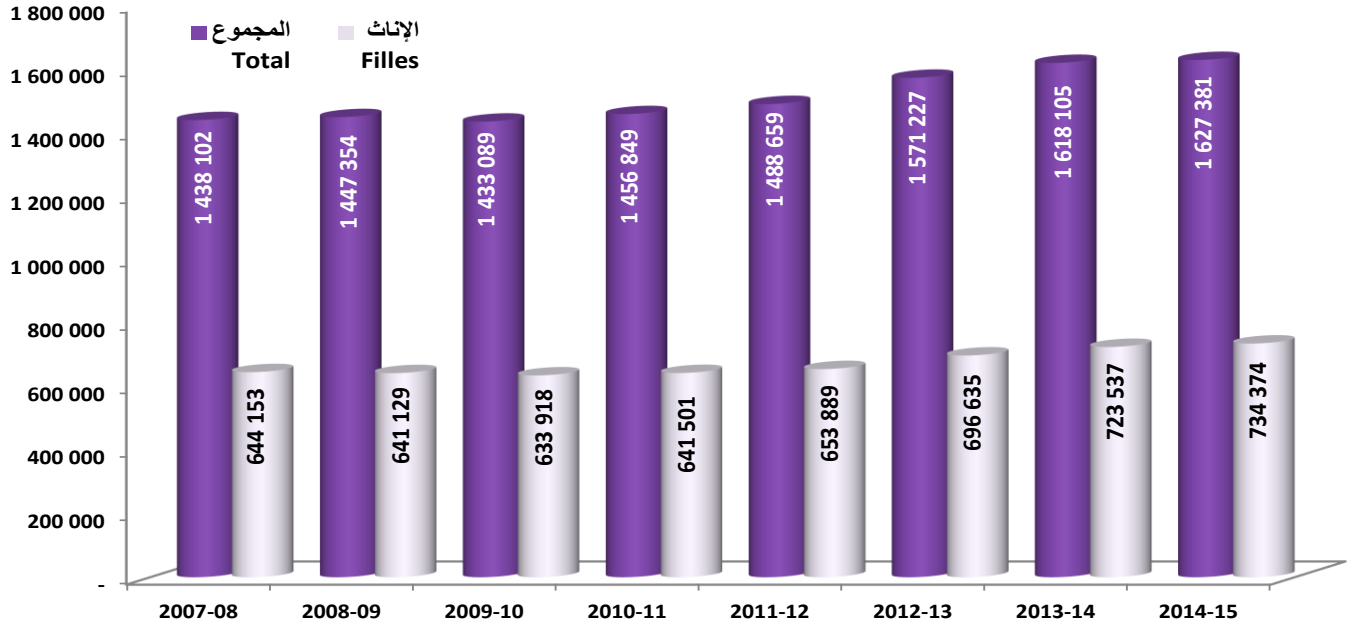
تطور أعداد تلاميذ التعليم الإبتدائي (عمومي + خصوصي)

Evolution des effectifs d'élèves de l'enseignement primaire (Public et privé)



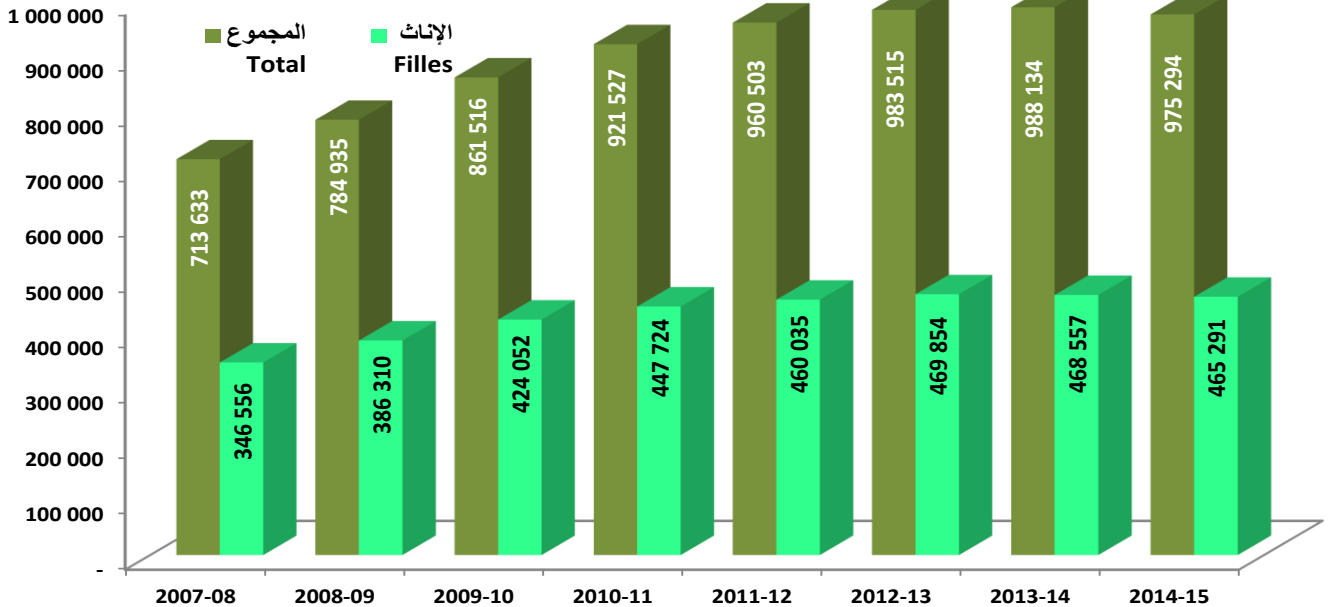
تطور أعداد تلاميذ التعليم الثانوي الإعدادي (عمومي + خصوصي)

Evolution des effectifs d'élèves de l'enseignement secondaire collégial (Public et privé)



تطور أعداد تلاميذ التعليم الثانوي التأهيلي (عمومي + خصوصي)

Evolution des effectifs d'élèves de l'enseignement secondaire qualifiant (Public et privé)



5- تطور التلاميذ المدرسين حسب الفئة العمرية والجنس والأسلاك التعليمية (حضري+قروي)

5- Evolution des élèves scolarisés par tranche d'âge, sexe et cycle d'enseignement (Urbain+Rural)

Enseignement Public + Privé

التعليم العمومي + الخصوصي

Enseignement préscolaire		التعليم الأولي	2008-09	2009-10	2010-11	2011-12	2012-13	2013-14	2014-15
Moins de 4 ans	أقل من 4 سنوات	Total مجموع	147 427	35 952	76 879	38 878	41 085	47 252	47 213
		Filles إناث	70 885	17 246	37 634	18 557	19 830	22 610	22 424
4-5 ans	من 4 إلى 5 سنوات	Total مجموع	547 722	619 251	640 497	618 224	617 872	672 589	651 747
		Filles إناث	226 231	260 212	257 086	263 583	266 443	294 471	283 504
6-11 ans	من 6 إلى 11 سنة	Total مجموع	26 644	18 536	22 820	25 599	26 350	26 150	36 622
		Filles إناث	8 478	6 551	7 435	8 144	7 550	8 955	13 806
TOTAL	المجموع	Total مجموع	721 793	673 739	740 196	682 701	685 307	745 991	735 582
		Filles إناث	305 594	284 009	302 155	290 284	293 823	326 036	319 734
Enseignement Primaire		التعليم الابتدائي							
4-5 ans	من 4 إلى 5 سنوات	Total مجموع	87 315	97 131	103 805	102 200	111 085	113 534	1 719
		Filles إناث	43 275	47 949	51 302	50 465	55 034	56 128	871
6-11 ans	من 6 إلى 11 سنة	Total مجموع	3 229 763	3 318 805	3 368 432	3 355 488	3 397 206	3 418 205	3 377 305
		Filles إناث	1 560 299	1 607 553	1 635 893	1 632 110	1 652 959	1 663 801	1 642 044
12-14 ans	من 12 إلى 14 سنة	Total مجموع	512 786	497 384	497 718	523 483	479 756	464 589	607 786
		Filles إناث	204 009	199 117	201 074	217 307	196 737	187 964	256 130
15-17 ans	من 15 إلى 17 سنة	Total مجموع	33 019	29 980	30 152	34 619	31 810	32 799	51 372
		Filles إناث	9 425	8 694	8 869	10 579	10 059	10 191	15 313
18 ans et plus	سنة وأكثر 18	Total مجموع	955	1 901	1 206	1 144	1 195	1 015	1 210
		Filles إناث	237	595	261	250	259	269	416
TOTAL	المجموع	Total مجموع	3 863 838	3 945 201	4 001 313	4 016 934	4 021 052	4 030 142	4 039 392
		Filles إناث	1 817 245	1 863 908	1 897 399	1 910 711	1 915 048	1 918 353	1 914 774
Secondaire collégial									
6-11 ans	من 6 إلى 11 سنة	Total مجموع	12 423	16 073	16 347	18 535	42 864	17 139	418
		Filles إناث	6 496	8 348	8 621	9 757	22 905	8 952	245
12-14 ans	من 12 إلى 14 سنة	Total مجموع	807 801	889 091	930 359	970 708	1 024 459	1 094 896	960 867
		Filles إناث	391 745	430 772	450 649	469 087	498 170	538 782	482 193
15-17 ans	من 15 إلى 17 سنة	Total مجموع	560 897	478 879	464 149	454 951	463 320	467 840	608 396
		Filles إناث	221 582	179 872	169 198	163 095	164 881	166 090	237 356
18 ans et plus	سنة وأكثر 18	Total مجموع	66 233	49 046	45 994	44 465	40 584	38 230	57 700
		Filles إناث	21 306	14 926	13 033	11 950	10 679	9 713	14 580
TOTAL	المجموع	Total مجموع	1 447 354	1 433 089	1 456 849	1 488 659	1 571 227	1 618 105	1 627 381
		Filles إناث	641 129	633 918	641 501	653 889	696 635	723 537	734 374
Secondaire qualifiant									
12-14 ans	من 12 إلى 14 سنة	Total مجموع	7 416	11 398	14 686	13 714	14 293	14 063	227
		Filles إناث	4 122	6 215	8 020	7 530	7 846	7 796	136
15-17 ans	من 15 إلى 17 سنة	Total مجموع	391 319	475 985	520 285	553 870	586 530	595 816	580 583
		Filles إناث	210 848	255 366	276 848	291 906	310 481	315 493	299 274
18 ans et plus	سنة وأكثر 18	Total مجموع	386 200	374 133	386 556	392 919	382 692	378 255	394 484
		Filles إناث	171 340	162 471	162 856	160 599	151 527	145 268	165 881
TOTAL	المجموع	Total مجموع	784 935	861 516	921 527	960 503	983 515	988 134	975 294
		Filles إناث	386 310	424 052	447 724	460 035	469 854	468 557	465 291
Total		المجموع							
Moins de 4 ans	أقل من 4 سنوات	Total مجموع	147 427	35 952	76 879	38 878	41 085	47 252	47 213
		Filles إناث	70 885	17 246	37 634	18 557	19 830	22 610	22 424
4-5 ans	من 4 إلى 5 سنوات	Total مجموع	635 037	716 382	744 302	720 424	728 957	786 123	653 466
		Filles إناث	269 506	308 161	308 388	314 048	321 477	350 599	284 375
6-11 ans	من 6 إلى 11 سنة	Total مجموع	3 268 830	3 353 414	3 407 599	3 399 622	3 466 420	3 461 494	3 414 345
		Filles إناث	1 575 273	1 622 452	1 651 949	1 650 011	1 683 414	1 681 708	1 656 095
12-14 ans	من 12 إلى 14 سنة	Total مجموع	1 328 003	1 397 873	1 442 763	1 507 905	1 518 508	1 573 548	1 568 880
		Filles إناث	599 876	636 104	659 743	693 924	702 753	734 542	738 459
15-17 ans	من 15 إلى 17 سنة	Total مجموع	985 235	984 844	1 014 586	1 043 440	1 081 660	1 096 455	1 240 351
		Filles إناث	441 855	443 932	454 915	465 580	485 421	491 774	551 943
18 ans et plus	سنة وأكثر 18	Total مجموع	453 388	425 080	433 756	438 528	424 471	417 500	453 394
		Filles إناث	192 883	177 992	176 150	172 799	162 465	155 250	180 877
TOTAL	المجموع	Total مجموع	6 817 920	6 913 545	7 119 885	7 148 797	7 261 101	7 382 372	7 377 649
		Filles إناث	3 150 278	3 205 887	3 288 779	3 314 919	3 375 360	3 436 483	3 434 173

6- تطور التلاميذ المدرسين حسب الفئة العمرية والجنس والأسلاك التعليمية (حضري)

6- Evolution des élèves scolarisés par tranche d'âge, sexe et cycle d'enseignement (Urbain)

		Enseignement Public + Privé						التعليم العمومي + الخصوصي		
Enseignement préscolaire		التعليم الأولي	2008-09	2009-10	2010-11	2011-12	2012-13	2013-14	2014-15	
Moins de 4 ans	أقل من 4 سنوات	Total مجموع	121 121	33 238	72 682	34 557	36 196	42 166	41 009	
		Filles إناث	58 156	15 942	35 624	16 437	17 471	20 163	19 459	
4-5 ans	من 4 إلى 5 سنوات	Total مجموع	363 632	417 066	445 310	428 074	429 274	465 631	445 875	
		Filles إناث	173 669	197 962	197 134	205 439	205 839	225 293	214 418	
6-11 ans	من 6 إلى 11 سنة	Total مجموع	12 920	10 975	11 156	12 338	10 816	12 955	19 838	
		Filles إناث	5 923	5 075	5 008	5 610	4 971	5 907	9 343	
TOTAL	المجموع	Total مجموع	497 673	461 279	529 148	474 969	476 286	520 752	506 722	
		Filles إناث	237 748	218 979	237 766	227 486	228 281	251 363	243 220	
Enseignement Primaire		التعليم الابتدائي								
4-5 ans	من 4 إلى 5 سنوات	Total مجموع	46 816	50 789	54 275	54 569	58 664	60 115	831	
		Filles إناث	23 570	25 527	27 077	27 480	29 339	30 160	437	
6-11 ans	من 6 إلى 11 سنة	Total مجموع	1 738 772	1 783 682	1 810 819	1 812 787	1 837 718	1 853 405	1 853 380	
		Filles إناث	854 284	874 490	887 247	887 613	898 469	905 501	904 758	
12-14 ans	من 12 إلى 14 سنة	Total مجموع	232 773	213 365	202 611	210 777	184 845	177 071	257 399	
		Filles إناث	95 540	86 467	81 576	86 665	73 340	68 415	106 718	
15-17 ans	من 15 إلى 17 سنة	Total مجموع	12 803	11 244	9 764	10 126	8 398	8 621	14 099	
		Filles إناث	3 924	3 467	2 873	2 979	2 412	2 505	3 863	
18 ans et plus	سنة وأكثر 18	Total مجموع	471	1 450	684	514	505	433	255	
		Filles إناث	119	474	98	47	57	50	70	
TOTAL	المجموع	Total مجموع	2 031 635	2 060 530	2 078 153	2 088 773	2 090 130	2 099 645	2 125 964	
		Filles إناث	977 437	990 425	998 871	1 004 784	1 003 617	1 006 631	1 015 846	
Secondaire collégial										
6-11 ans	من 6 إلى 11 سنة	Total مجموع	10 944	14 268	14 524	15 936	35 134	7 488	411	
		Filles إناث	5 799	7 475	7 751	8 480	18 954	3 984	240	
12-14 ans	من 12 إلى 14 سنة	Total مجموع	637 882	690 396	712 514	737 191	770 487	823 717	717 555	
		Filles إناث	322 538	349 878	360 209	371 256	388 438	418 811	369 352	
15-17 ans	من 15 إلى 17 سنة	Total مجموع	422 768	348 952	329 524	319 186	315 813	309 005	403 023	
		Filles إناث	180 611	143 299	131 550	125 659	123 028	120 261	169 700	
18 ans et plus	سنة وأكثر 18	Total مجموع	47 927	34 579	31 183	29 846	25 945	23 404	33 602	
		Filles إناث	17 150	11 904	10 130	9 313	7 956	6 887	9 969	
TOTAL	المجموع	Total مجموع	1 119 521	1 088 195	1 087 745	1 102 159	1 147 379	1 163 614	1 154 591	
		Filles إناث	526 098	512 556	509 640	514 708	538 376	549 943	549 261	
Secondaire qualifiant										
12-14 ans	من 12 إلى 14 سنة	Total مجموع	7 126	10 900	13 962	13 115	13 439	12 761	226	
		Filles إناث	3 958	5 959	7 628	7 208	7 396	7 084	136	
15-17 ans	من 15 إلى 17 سنة	Total مجموع	359 358	433 321	471 086	498 258	523 497	525 105	505 241	
		Filles إناث	196 115	235 785	254 197	266 348	281 095	281 875	264 594	
18 ans et plus	سنة وأكثر 18	Total مجموع	346 017	332 798	340 731	344 554	330 861	321 994	332 599	
		Filles إناث	157 618	148 685	148 262	145 574	136 014	128 523	144 847	
TOTAL	المجموع	Total مجموع	712 501	777 019	825 779	855 927	867 797	859 860	838 066	
		Filles إناث	357 691	390 429	410 087	419 130	424 505	417 482	409 577	
Total		المجموع								
Moins de 4 ans	أقل من 4 سنوات	Total مجموع	121 121	33 238	72 682	34 557	36 196	42 166	41 009	
		Filles إناث	58 156	15 942	35 624	16 437	17 471	20 163	19 459	
4-5 ans	من 4 إلى 5 سنوات	Total مجموع	410 448	467 855	499 585	482 643	487 938	525 746	446 706	
		Filles إناث	197 239	223 489	224 211	232 919	235 178	255 453	214 855	
6-11 ans	من 6 إلى 11 سنة	Total مجموع	1 762 636	1 808 925	1 836 499	1 841 061	1 883 668	1 873 848	1 873 629	
		Filles إناث	866 006	887 040	900 006	901 703	922 394	915 392	914 341	
12-14 ans	من 12 إلى 14 سنة	Total مجموع	877 781	914 661	929 087	961 083	968 771	1 013 549	975 180	
		Filles إناث	422 036	442 304	449 413	465 129	469 174	494 310	476 206	
15-17 ans	من 15 إلى 17 سنة	Total مجموع	794 929	793 517	810 374	827 570	847 708	842 731	922 363	
		Filles إناث	380 650	382 551	388 620	394 986	406 535	404 641	438 157	
18 ans et plus	سنة وأكثر 18	Total مجموع	394 415	368 827	372 598	374 914	357 311	345 831	366 456	
		Filles إناث	174 887	161 063	158 490	154 934	144 027	135 460	154 886	
TOTAL	المجموع	Total مجموع	4 361 330	4 387 023	4 520 825	4 521 828	4 581 592	4 643 871	4 625 343	
		Filles إناث	2 098 974	2 112 389	2 156 364	2 166 108	2 194 779	2 225 419	2 217 904	

7- تطور التلاميذ المدرسين حسب الفئة العمرية والجنس والأسلاك التعليمية (قروي)

7- Evolution des élèves scolarisés par tranche d'âge, sexe et cycle d'enseignement (Rural)

Enseignement Public + Privé

التعليم العمومي + الخصوصي

Enseignement préscolaire		التعليم الأولي	2008-09	2009-10	2010-11	2011-12	2012-13	2013-14	2014-15
Moins de 4 ans	أقل من 4 سنوات	Total مجموع	26 306	2 714	4 197	4 321	4 889	5 086	6 204
		Filles إناث	12 729	1 304	2 010	2 120	2 359	2 447	2 965
4-5 ans	من 4 إلى 5 سنوات	Total مجموع	184 090	202 185	195 187	190 150	188 598	206 958	205 872
		Filles إناث	52 562	62 250	59 952	58 144	60 604	69 178	69 086
6-11 ans	من 6 إلى 11 سنة	Total مجموع	13 724	7 561	11 664	13 261	15 534	13 195	16 784
		Filles إناث	2 555	1 476	2 427	2 534	2 579	3 048	4 463
TOTAL	المجموع	Total مجموع	224 120	212 460	211 048	207 732	209 021	225 239	228 860
		Filles إناث	67 846	65 030	64 389	62 798	65 542	74 673	76 514
Enseignement Primaire		التعليم الابتدائي							
4-5 ans	من 4 إلى 5 سنوات	Total مجموع	40 499	46 342	49 530	47 631	52 421	53 419	888
		Filles إناث	19 705	22 422	24 225	22 985	25 695	25 968	434
6-11 ans	من 6 إلى 11 سنة	Total مجموع	1 490 991	1 535 123	1 557 613	1 542 701	1 559 488	1 564 800	1 523 925
		Filles إناث	706 015	733 063	748 646	744 497	754 490	758 300	737 286
12-14 ans	من 12 إلى 14 سنة	Total مجموع	280 013	284 019	295 107	312 706	294 911	287 518	350 387
		Filles إناث	108 469	112 650	119 498	130 642	123 397	119 549	149 412
15-17 ans	من 15 إلى 17 سنة	Total مجموع	20 216	18 736	20 388	24 493	23 412	24 178	37 273
		Filles إناث	5 501	5 227	5 996	7 600	7 647	7 686	11 450
18 ans et plus	سنة وأكثر 18	Total مجموع	484	451	522	630	690	582	955
		Filles إناث	118	121	163	203	202	219	346
TOTAL	المجموع	Total مجموع	1 832 203	1 884 671	1 923 160	1 928 161	1 930 922	1 930 497	1 913 428
		Filles إناث	839 808	873 483	898 528	905 927	911 431	911 722	898 928
Secondaire collégial									
6-11 ans	من 6 إلى 11 سنة	Total مجموع	1 479	1 805	1 823	2 599	7 730	9 651	7
		Filles إناث	697	873	870	1 277	3 951	4 968	5
12-14 ans	من 12 إلى 14 سنة	Total مجموع	169 919	198 695	217 845	233 517	253 972	271 179	243 312
		Filles إناث	69 207	80 894	90 440	97 831	109 732	119 971	112 841
15-17 ans	من 15 إلى 17 سنة	Total مجموع	138 129	129 927	134 625	135 765	147 507	158 835	205 373
		Filles إناث	40 971	36 573	37 648	37 436	41 853	45 829	67 656
18 ans et plus	سنة وأكثر 18	Total مجموع	18 306	14 467	14 811	14 619	14 639	14 826	24 098
		Filles إناث	4 156	3 022	2 903	2 637	2 723	2 826	4 611
TOTAL	المجموع	Total مجموع	327 833	344 894	369 104	386 500	423 848	454 491	472 790
		Filles إناث	115 031	121 362	131 861	139 181	158 259	173 594	185 113
Secondaire qualifiant									
12-14 ans	من 12 إلى 14 سنة	Total مجموع	290	498	724	599	854	1 302	1
		Filles إناث	164	256	392	322	450	712	-
15-17 ans	من 15 إلى 17 سنة	Total مجموع	31 961	42 664	49 199	55 612	63 033	70 711	75 342
		Filles إناث	14 733	19 581	22 651	25 558	29 386	33 618	34 680
18 ans et plus	سنة وأكثر 18	Total مجموع	40 183	41 335	45 825	48 365	51 831	56 261	61 885
		Filles إناث	13 722	13 786	14 594	15 025	15 513	16 745	21 034
TOTAL	المجموع	Total مجموع	72 434	84 497	95 748	104 576	115 718	128 274	137 228
		Filles إناث	28 619	33 623	37 637	40 905	45 349	51 075	55 714
Total		المجموع							
Moins de 4 ans	أقل من 4 سنوات	Total مجموع	26 306	2 714	4 197	4 321	4 889	5 086	6 204
		Filles إناث	12 729	1 304	2 010	2 120	2 359	2 447	2 965
4-5 ans	من 4 إلى 5 سنوات	Total مجموع	224 589	248 527	244 717	237 781	241 019	260 377	206 760
		Filles إناث	72 267	84 672	84 177	81 129	86 299	95 146	69 520
6-11 ans	من 6 إلى 11 سنة	Total مجموع	1 506 194	1 544 489	1 571 100	1 558 561	1 582 752	1 587 646	1 540 716
		Filles إناث	709 267	735 412	751 943	748 308	761 020	766 316	741 754
12-14 ans	من 12 إلى 14 سنة	Total مجموع	450 222	483 212	513 676	546 822	549 737	559 999	593 700
		Filles إناث	177 840	193 800	210 330	228 795	233 579	240 232	262 253
15-17 ans	من 15 إلى 17 سنة	Total مجموع	190 306	191 327	204 212	215 870	233 952	253 724	317 988
		Filles إناث	61 205	61 381	66 295	70 594	78 886	87 133	113 786
18 ans et plus	سنة وأكثر 18	Total مجموع	58 973	56 253	61 158	63 614	67 160	71 669	86 938
		Filles إناث	17 996	16 929	17 660	17 865	18 438	19 790	25 991
TOTAL	المجموع	Total مجموع	2 456 590	2 526 522	2 599 060	2 626 969	2 679 509	2 738 501	2 752 306
		Filles إناث	1 051 304	1 093 498	1 132 415	1 148 811	1 180 581	1 211 064	1 216 269

8- تطور المسجلين الجدد حسب الوسط والجنس والأسلاك التعليمية

8- Evolution des nouveaux inscrits par milieu, sexe et cycle d'enseignement

		2007-08	2008-09	2009-10	2010-11	2011-12	2012-13	2013-14	2014-15	
ENSEMBLE PUBLIC et PRIVE (Primaire+Collégial+Qualifiant)		المجموع العمومي وخصوصي (ابتدائي+إعدادي+تأهيلي)								
Primaire	الإبتدائي	Total مجموع	624 618	625 148	637 905	636 474	626 143	630 515	643 713	651 063
		Filles إناث	303 426	305 992	310 000	309 865	304 729	307 392	313 652	315 369
Collégial	الإعدادي	Total مجموع	452 837	445 631	434 123	453 529	472 152	518 004	501 675	498 117
		Filles إناث	203 878	200 529	196 739	205 126	213 305	239 872	233 971	232 941
Qualifiant	التأهيلي	Total مجموع	235 089	264 212	272 973	284 606	296 855	299 019	290 452	296 791
		Filles إناث	118 129	133 770	137 135	139 995	143 842	147 201	142 889	147 983
Total	المجموع	Total مجموع	1 312 544	1 334 991	1 345 001	1 374 609	1 395 150	1 447 538	1 435 840	1 445 971
		Filles إناث	625 433	640 291	643 874	654 986	661 876	694 465	690 512	696 293

		2007-08	2008-09	2009-10	2010-11	2011-12	2012-13	2013-14	2014-15	
Enseignement primaire public		التعليم الإبتدائي العمومي								
Total	مجموع	Total مجموع	547 624	544 008	546 791	538 584	518 680	517 349	523 494	523 715
		Filles إناث	267 029	267 605	266 871	264 004	254 167	253 931	256 821	255 198
Urbain	حضري	Total مجموع	246 042	233 451	233 306	228 794	221 796	223 912	227 856	232 224
		Filles إناث	121 496	115 474	114 642	113 067	109 856	110 734	112 848	113 852
Rural	قروي	Total مجموع	301 582	310 557	313 485	309 790	296 884	293 437	295 638	291 491
		Filles إناث	145 533	152 131	152 229	150 937	144 311	143 197	143 973	141 346

Enseignement primaire privé		التعليم الإبتدائي الخصوصي							
Total	مجموع	76 994	81 140	91 114	97 890	107 463	113 166	120 219	127 348
Filles	إناث	36 397	38 387	43 129	45 861	50 562	53 461	56 831	60 171

Enseignement secondaire collégial public		التعليم الثانوي الإعدادي العمومي								
Total	مجموع	Total مجموع	431 464	419 871	403 871	419 479	433 775	475 061	456 726	450 832
		Filles إناث	193 810	188 171	182 078	188 760	194 684	218 965	211 928	209 822
Urbain	حضري	Total مجموع	323 494	308 909	289 552	294 700	300 556	326 469	306 328	296 462
		Filles إناث	154 623	147 002	139 485	140 834	143 172	158 315	149 544	144 598
Rural	قروي	Total مجموع	107 970	110 962	114 319	124 779	133 219	148 592	150 398	154 370
		Filles إناث	39 187	41 169	42 593	47 926	51 512	60 650	62 384	65 224

Enseignement secondaire collégial privé		التعليم الثانوي الإعدادي الخصوصي							
Total	مجموع	21 373	25 760	30 252	34 050	38 377	42 943	44 949	47 285
Filles	إناث	10 068	12 358	14 661	16 366	18 621	20 907	22 043	23 119

Enseignement secondaire qualifiant public		التعليم الثانوي التأهيلي العمومي								
Total	مجموع	Total مجموع	220 470	245 719	251 692	261 285	272 039	273 828	264 825	270 586
		Filles إناث	111 938	125 427	127 385	129 546	132 482	135 374	130 789	135 343
Urbain	حضري	Total مجموع	197 957	218 794	222 013	228 492	234 242	234 139	222 126	223 757
		Filles إناث	102 748	114 155	115 120	116 137	117 016	118 904	112 517	115 004
Rural	قروي	Total مجموع	22 513	26 925	29 679	32 793	37 797	39 689	42 699	46 829
		Filles إناث	9 190	11 272	12 265	13 409	15 466	16 470	18 272	20 339

Enseignement secondaire qualifiant privé		التعليم الثانوي التأهيلي الخصوصي							
Total	مجموع	14 619	18 493	21 281	23 321	24 816	25 191	25 627	26 205
Filles	إناث	6 191	8 343	9 750	10 449	11 360	11 827	12 100	12 640

9- تطور تلاميذ نهاية السلك حسب الوسط والجنس والأسلاك التعليمية

9- Evolution des élèves de fin de cycle par milieu, sexe et cycle d'enseignement

		2007-08	2008-09	2009-10	2010-11	2011-12	2012-13	2013-14	2014-15
ENSEMBLE PUBLIC et PRIVE (Primaire+Collégial+Qualifiant)		المجموع العمومي وخصوصي (ابتدائي+إعدادي+تأهيلي)							
الإبتدائي	Total مجموع	549 296	533 881	551 431	570 601	622 732	623 791	636 416	647 926
	Filles إناث	251 127	245 639	254 832	264 755	292 964	295 066	299 205	302 177
الإعدادي	Total مجموع	491 762	516 333	526 673	535 432	535 935	545 487	564 787	584 532
	Filles إناث	226 398	233 982	235 385	236 458	235 375	239 919	249 229	264 076
التأهيلي	Total مجموع	241 861	254 946	288 720	320 288	338 957	345 166	349 057	341 871
	Filles إناث	116 799	126 949	144 845	160 012	167 297	168 886	168 266	165 299
المجموع	Total مجموع	1 282 919	1 305 160	1 366 824	1 426 321	1 497 624	1 514 444	1 550 260	1 574 329
	Filles إناث	594 324	606 570	635 062	661 225	695 636	703 871	716 700	731 552

		2007-08	2008-09	2009-10	2010-11	2011-12	2012-13	2013-14	2014-15
Enseignement primaire public		التعليم الإبتدائي العمومي							
Total مجموع	Total مجموع	509 577	488 899	500 353	513 798	556 237	552 663	562 545	569 673
	Filles إناث	232 239	223 998	230 506	237 430	261 192	260 649	263 566	264 400
Urbain حضري	Total مجموع	283 580	267 175	265 978	264 459	283 800	273 776	272 404	270 231
	Filles إناث	137 393	129 729	128 368	127 162	138 065	132 467	130 145	127 859
Rural قروي	Total مجموع	225 997	221 724	234 375	249 339	272 437	278 887	290 141	299 442
	Filles إناث	94 846	94 269	102 138	110 268	123 127	128 182	133 421	136 541

Enseignement primaire privé		التعليم الإبتدائي الخصوصي							
Total مجموع	مجموع	39 719	44 982	51 078	56 803	66 495	71 128	73 871	78 253
Filles إناث	إناث	18 888	21 641	24 326	27 325	31 772	34 417	35 639	37 777

Enseignement secondaire collégial public		التعليم الثانوي الإعدادي العمومي							
Total مجموع	Total مجموع	473 984	492 388	499 411	505 099	501 659	509 122	525 072	539 660
	Filles إناث	218 533	223 094	222 852	222 535	219 415	222 975	230 601	242 865
Urbain حضري	Total مجموع	377 278	385 835	384 535	380 724	374 746	373 504	377 283	381 549
	Filles إناث	184 657	186 027	183 404	179 662	175 973	175 028	177 253	183 280
Rural قروي	Total مجموع	96 706	106 553	114 876	124 375	126 913	135 618	147 789	158 111
	Filles إناث	33 876	37 067	39 448	42 873	43 442	47 947	53 348	59 585

Enseignement secondaire collégial privé		التعليم الثانوي الإعدادي الخصوصي							
Total مجموع	مجموع	17 778	23 945	27 262	30 333	34 276	36 365	39 715	44 872
Filles إناث	إناث	7 865	10 888	12 533	13 923	15 960	16 944	18 628	21 211

Enseignement secondaire qualifiant public		التعليم الثانوي التأهيلي العمومي							
Total مجموع	Total مجموع	227 224	236 109	265 092	292 683	307 049	316 133	317 647	309 221
	Filles إناث	110 900	119 032	134 729	148 067	153 568	156 407	154 755	150 609
Urbain حضري	Total مجموع	208 265	215 222	240 134	263 441	275 860	282 101	278 648	267 320
	Filles إناث	103 636	110 682	124 517	136 297	141 070	142 890	138 925	133 626
Rural قروي	Total مجموع	18 959	20 887	24 958	29 242	31 189	34 032	38 999	41 901
	Filles إناث	7 264	8 350	10 212	11 770	12 498	13 517	15 830	16 983

Enseignement secondaire qualifiant privé		التعليم الثانوي التأهيلي الخصوصي							
Total مجموع	مجموع	14 637	18 837	23 628	27 605	31 908	29 033	31 410	32 650
Filles إناث	إناث	5 899	7 917	10 116	11 945	13 729	12 479	13 511	14 690

10- تطور المستفيدين من المطاعم المدرسية والداخليات حسب الوسط والجنس والأسلاك التعليمية
10- Evolution des bénéficiaires des cantines scolaires & des internats selon le milieu, le sexe et cycle d'enseignement

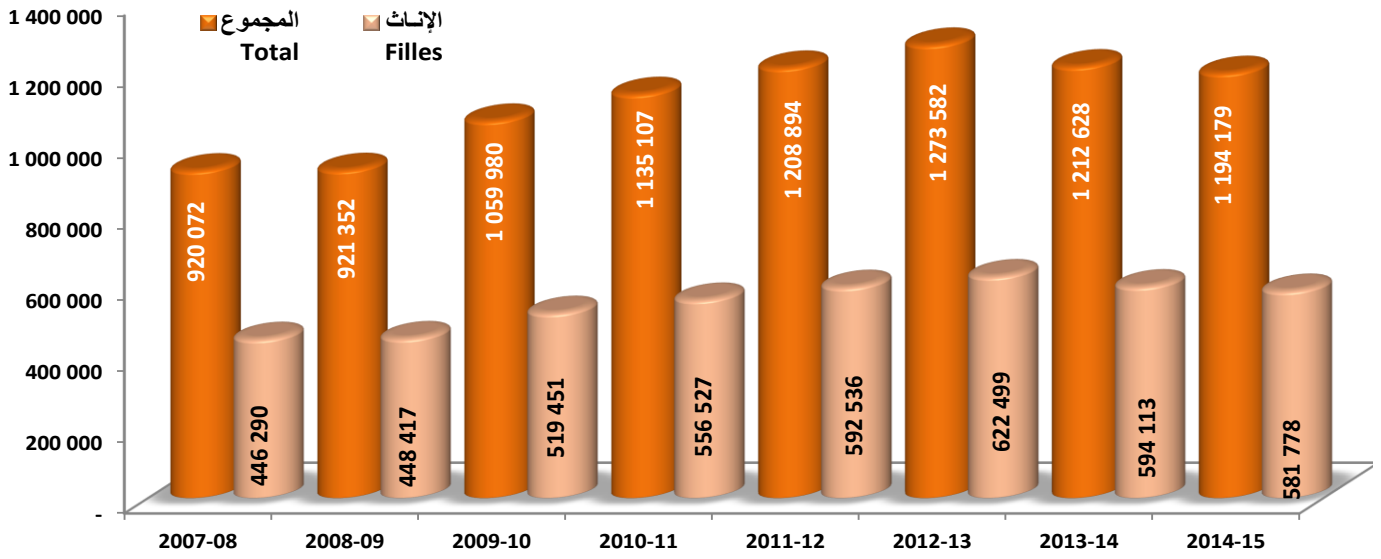
		2007-08	2008-09	2009-10	2010-11	2011-12	2012-13	2013-14	2014-15
ENSEMBLE PUBLIC (Primaire+Collégial+Qualifiant)		المجموع عمومي (ابتدائي+اعدادي+تاهيلي)							
Ensemble		المجموع							
الإطعام Restauration	Total	942 483	946 756	1 091 367	1 177 663	1 257 346	1 329 083	1 267 109	1 246 765
	Filles	454 736	457 891	530 566	571 725	610 359	644 046	615 853	604 042
الداخليون Internes	Total	78 732	78 060	82 036	92 061	98 583	103 871	108 639	104 685
	Filles	27 855	27 504	28 980	32 658	37 150	41 091	44 313	44 957
المنوحوون Boursiers	Total	78 256	79 307	92 772	104 289	119 920	123 101	132 344	129 260
	Filles	27 291	27 472	33 295	37 966	45 227	49 033	54 220	55 077
Urbain		حضري							
الإطعام Restauration	Total	119 557	121 646	148 980	175 799	177 603	190 615	145 983	129 295
	Filles	57 688	57 627	71 472	84 796	84 941	90 810	70 061	62 075
الداخليون Internes	Total	51 792	51 535	54 504	60 432	61 851	64 615	64 518	57 206
	Filles	18 504	18 467	20 019	21 766	23 701	25 822	25 870	24 338
المنوحوون Boursiers	Total	18 241	18 864	19 340	19 798	21 795	22 921	21 669	18 494
	Filles	14 907	15 420	16 688	17 401	19 623	21 308	21 710	22 906
Rural		قروي							
الإطعام Restauration	Total	822 926	825 110	942 387	1 001 864	1 079 743	1 138 468	1 121 126	1 117 470
	Filles	397 048	400 264	459 094	486 929	525 418	553 236	545 792	541 967
الداخليون Internes	Total	18 839	18 039	18 762	22 324	26 198	28 145	32 662	33 327
	Filles	6 544	6 334	6 357	8 281	9 997	11 478	13 917	14 984
المنوحوون Boursiers	Total	18 494	18 213	27 220	32 972	42 897	42 081	49 342	52 567
	Filles	6 351	6 238	9 522	12 206	16 337	17 428	21 212	22 809

		2007-08	2008-09	2009-10	2010-11	2011-12	2012-13	2013-14	2014-15
Enseignement primaire public		التعليم الابتدائي العمومي							
عدد المطاعم Nombre de cantines	Total	7	8	8	11	10	20	36	77
	Urbain	6	8	8	11	10	20	34	74
	Rural	4 101	4 141	5 361	5 612	5 591	5 744	5 954	5 785
عدد الداخليات Nombre d'internats	Total	7	8	8	11	10	20	36	77
	Urbain	1	-	-	-	-	-	2	3
	Rural	6	8	8	11	10	20	34	74
Ensemble		المجموع							
الإطعام Bénéficiaires	Total	920 072	921 352	1 059 980	1 135 107	1 208 894	1 273 582	1 212 628	1 194 179
	Filles	446 290	448 417	519 451	556 527	592 536	622 499	594 113	581 778
الداخليون Internes	Total	2 682	930	1 026	1 260	1 420	2 008	3 875	4 547
	Filles	1 441	265	327	449	494	715	1 544	1 931
المنوحوون Boursiers	Total	2 007	839	1 263	1 829	1 472	2 110	4 201	6 908
	Filles	1 124	257	524	719	479	771	1 739	2 961
Urbain		حضري							
الإطعام Bénéficiaires	Total	118 034	119 946	147 050	172 322	173 845	186 610	142 241	126 010
	Filles	57 082	56 979	70 581	83 513	83 419	89 383	68 621	60 685
الداخليون Internes	Total	1 538	292	217	259	205	274	333	171
	Filles	892	18	44	83	23	41	56	87
المنوحوون Boursiers	Total	1 241	361	267	216	504	386	423	402
	Filles	780	52	100	83	125	112	114	197
Rural		قروي							
الإطعام Bénéficiaires	Total	802 038	801 406	912 930	962 785	1 035 049	1 086 972	1 070 387	1 068 169
	Filles	389 208	391 438	448 870	473 014	509 117	533 116	525 492	521 093
الداخليون Internes	Total	1 144	638	809	1 001	1 215	1 734	3 542	4 376
	Filles	549	247	283	366	471	674	1 488	1 844
المنوحوون Boursiers	Total	766	478	996	1 613	968	1 724	3 778	6 506
	Filles	344	205	424	636	354	659	1 625	2 764

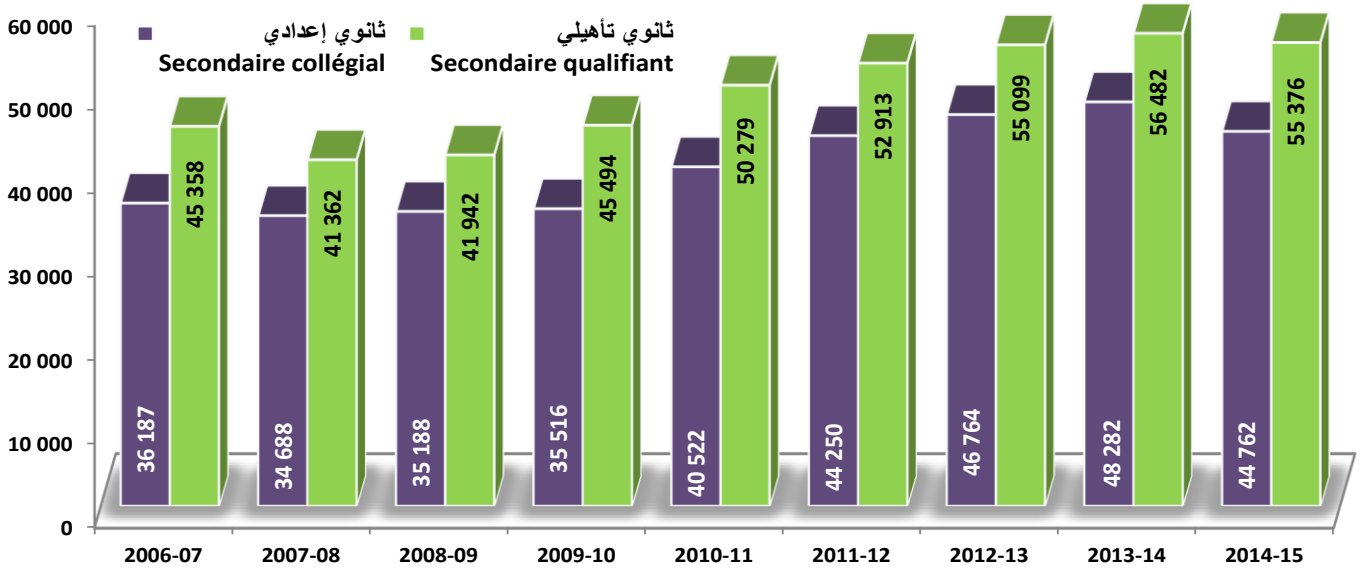
10- تطور المستفيدين من المطاعم المدرسية والداخليات حسب الوسط والجنس والأسلاك التعليمية
10- Evolution des bénéficiaires des cantines scolaires & des internats selon le milieu, le sexe et cycle d'enseignement

		التعليم الثانوي الإعدادي العمومي							
		2007-08	2008-09	2009-10	2010-11	2011-12	2012-13	2013-14	2014-15
عدد المطاعم Nombre de cantines	Total مجموع	179	200	220	345	364	375	408	398
	Urbain حضري	10	10	10	34	37	35	43	37
	Rural قروي	169	190	210	311	327	340	365	361
عدد الداخليات Nombre d'internats	Total مجموع	212	223	223	236	258	284	304	360
	Urbain حضري	89	94	88	91	96	100	100	108
	Rural قروي	123	129	135	145	162	184	204	252
Ensemble المجموع									
الإطعام Bénéficiaires	Total مجموع	22 411	25 404	31 387	42 556	48 452	55 501	54 481	52 586
	Filles إناث	8 446	9 474	11 115	15 198	17 823	21 547	21 740	22 264
الداخليون Internes	Total مجموع	34 688	35 188	35 516	40 522	44 250	46 764	48 282	44 762
	Filles إناث	12 135	12 724	12 586	14 409	17 079	19 377	20 545	20 355
الممنوحون Boursiers	Total مجموع	34 728	36 238	45 297	50 941	63 220	62 892	66 810	64 153
	Filles إناث	12 148	12 844	16 424	18 695	24 229	26 106	28 432	28 320
Urbain حضري									
الإطعام Bénéficiaires	Total مجموع	1 523	1 700	1 930	3 477	3 758	4 005	3 742	3 285
	Filles إناث	606	648	891	1 283	1 522	1 427	1 440	1 390
الداخليون Internes	Total مجموع	16 993	17 787	17 563	19 199	19 267	20 353	19 162	15 811
	Filles إناث	6 140	6 637	6 512	6 494	7 553	8 573	8 116	7 215
الممنوحون Boursiers	Total مجموع	17 000	18 503	19 073	19 582	21 291	22 535	21 246	18 092
	Filles إناث	6 141	6 811	7 326	7 125	8 246	9 337	8 845	8 275
Rural قروي									
الإطعام Bénéficiaires	Total مجموع	20 888	23 704	29 457	39 079	44 694	51 496	50 739	49 301
	Filles إناث	7 840	8 826	10 224	13 915	16 301	20 120	20 300	20 874
الداخليون Internes	Total مجموع	17 695	17 401	17 953	21 323	24 983	26 411	29 120	28 951
	Filles إناث	5 995	6 087	6 074	7 915	9 526	10 804	12 429	13 140
الممنوحون Boursiers	Total مجموع	17 728	17 735	26 224	31 359	41 929	40 357	45 564	46 061
	Filles إناث	6 007	6 033	9 098	11 570	15 983	16 769	19 587	20 045
Ensemble المجموع									
عدد الداخليات Nombre d'internats	Total مجموع	210	220	238	246	254	270	277	330
	Urbain حضري	172	176	181	186	194	200	200	230
	Rural قروي	38	44	57	60	60	70	77	100
Ensemble المجموع									
الداخليون Internes	Total مجموع	41 362	41 942	45 494	50 279	52 913	55 099	56 482	55 376
	Filles إناث	14 279	14 515	16 067	17 800	19 577	20 999	22 224	22 671
الممنوحون Boursiers	Total مجموع	41 521	42 230	46 212	51 519	55 228	58 099	61 333	58 199
	Filles إناث	14 019	14 371	16 347	18 552	20 519	22 156	24 049	23 796
Urbain حضري									
الداخليون Internes	Total مجموع	33 376	33 385	36 232	40 086	41 661	43 240	43 731	40 942
	Filles إناث	11 742	11 936	13 238	14 565	15 762	16 768	17 210	16 743
الممنوحون Boursiers	Total مجموع	33 261	33 456	36 724	40 974	42 379	43 988	45 023	41 224
	Filles إناث	11 472	11 812	13 463	15 189	16 125	17 208	17 698	17 036
Rural قروي									
الداخليون Internes	Total مجموع	7 986	8 557	9 262	10 193	11 252	11 859	12 751	14 434
	Filles إناث	2 537	2 579	2 829	3 235	3 815	4 231	5 014	5 928
الممنوحون Boursiers	Total مجموع	8 260	8 774	9 488	10 545	12 849	14 111	16 310	16 975
	Filles إناث	2 547	2 559	2 884	3 363	4 394	4 948	6 351	6 760

تطور أعداد المستفيدين من المطاعم المدرسية بالإبتدائي العمومي
Evolution des effectifs des bénéficiaires des cantines scolaires du primaire public



تطور أعداد الداخلين بالتعليم الثانوي الإعدادي والتأهيلي العمومي
Evolution des effectifs des internes du secondaire collégial et qualifiant public



11- تطور المستفيدين من دار الطالب حسب الوسط والجنس والأسلاك التعليمية

11- Evolution des bénéficiaires de Dar Ettalib selon le milieu, le sexe et cycle d'enseignement

		2007-08	2008-09	2009-10	2010-11	2011-12	2012-13	2013-14	2014-15
ENSEMBLE PUBLIC (Primaire+Collégial+Qualifiant)		المجموع العمومي (ابتدائي+إعدادي+تأهيلي)							
عدد دور الطالب Nbre de Dar Etablib	Total مجموع	368	360	423	445	545	498	573	745
	Urbain حضري	115	108	109	299	146	128	138	293
	Rural قروي	253	252	314	146	399	370	435	452
Total مجموع	Total مجموع	28 993	26 839	31 243	31 272	42 938	47 227	48 803	53 801
	Filles إناث	9 373	9 434	11 990	13 102	17 882	19 932	22 566	26 319
Urbain حضري	Total مجموع	9 902	9 026	8 728	9 213	13 031	12 560	13 015	13 447
	Filles إناث	3 206	3 281	3 317	3 825	5 016	5 291	5 970	6 189
Rural قروي	Total مجموع	19 091	17 813	22 515	22 059	29 907	34 667	35 788	40 354
	Filles إناث	6 167	6 153	8 673	9 277	12 866	14 641	16 596	20 130

		2007-08	2008-09	2009-10	2010-11	2011-12	2012-13	2013-14	2014-15
Enseignement primaire public		التعليم الابتدائي العمومي							
Total مجموع	Total مجموع	1 126	705	402	585	384	508	303	306
	Filles إناث	262	160	57	112	39	112	25	51
Urbain حضري	Total مجموع	526	345	309	512	303	380	300	279
	Filles إناث	63	50	40	106	35	109	25	51
Rural قروي	Total مجموع	600	360	93	73	81	128	3	27
	Filles إناث	199	110	17	6	4	3	-	-

		2007-08	2008-09	2009-10	2010-11	2011-12	2012-13	2013-14	2014-15
Enseignement secondaire collégial public		التعليم الثانوي الإعدادي العمومي							
Total مجموع	Total مجموع	22 663	22 482	24 922	24 369	34 612	34 908	39 039	43 128
	Filles إناث	7 356	7 782	9 620	10 227	14 420	14 948	18 467	21 045
Urbain حضري	Total مجموع	6 612	6 365	5 404	5 416	8 259	7 053	8 419	8 585
	Filles إناث	2 130	2 366	2 054	2 236	3 145	3 170	3 991	3 937
Rural قروي	Total مجموع	16 051	16 117	19 518	18 953	26 353	27 855	30 620	34 543
	Filles إناث	5 226	5 416	7 566	7 991	11 275	11 778	14 476	17 108

		2007-08	2008-09	2009-10	2010-11	2011-12	2012-13	2013-14	2014-15
Enseignement secondaire qualifiant public		التعليم الثانوي التأهيلي العمومي							
Total مجموع	Total مجموع	5 204	3 652	5 919	6 318	7 942	11 811	9 461	10 367
	Filles إناث	1 755	1 492	2 313	2 763	3 423	4 872	4 074	5 223
Urbain حضري	Total مجموع	2 764	2 316	3 015	3 285	4 469	5 127	4 296	4 583
	Filles إناث	1 013	865	1 223	1 483	1 836	2 012	1 954	2 201
Rural قروي	Total مجموع	2 440	1 336	2 904	3 033	3 473	6 684	5 165	5 784
	Filles إناث	742	627	1 090	1 280	1 587	2 860	2 120	3 022

12- تطور المستفيدين من الأدوات المدرسية حسب الوسط والجنس والأسلاك التعليمية

12-Evolution des bénéficiaires des fournitures scolaires selon le milieu et le sexe et cycle d'enseignement

		2007-08	2008-09	2009-10	2010-11	2011-12	2012-13	2013-14	2014-15
Enseignement primaire public		التعليم الابتدائي العمومي							
Total مجموع	Total مجموع	398 857	2 610 630	1 047 051	2 959 648	3 178 509	3 155 619	3 230 946	3 251 052
	Filles إناث	181 958	763 922	493 831	1 392 112	1 502 772	1 503 139	1 531 543	1 543 970
Urbain حضري	Total مجموع	154 173	1 792 260	479 890	1 206 400	1 396 003	1 380 288	1 399 696	1 393 639
	Filles إناث	68 244	385 234	230 238	579 788	666 693	665 058	666 896	667 128
Rural قروي	Total مجموع	244 684	818 370	567 161	1 753 248	1 782 506	1 775 331	1 831 250	1 857 413
	Filles إناث	113 714	378 688	263 593	812 324	836 079	838 081	864 647	876 842
Enseignement secondaire collégial public		التعليم الثانوي الإعدادي العمومي							
Total مجموع	Total مجموع	31 880	197 634	16 291	254 932	401 070	461 767	504 475	509 447
	Filles إناث	14 354	85 973	6 145	92 543	150 175	179 238	197 900	205 216
Urbain حضري	Total مجموع	21 288	139 578	2 616	15 878	48 004	72 223	37 243	34 015
	Filles إناث	10 247	65 210	1 059	7 429	22 370	33 971	18 098	16 414
Rural قروي	Total مجموع	10 592	58 056	13 675	239 054	353 066	389 544	467 232	475 432
	Filles إناث	4 107	20 763	5 086	85 114	127 805	145 267	179 802	188 802

13-تطور المستفيدين من النقل المدرسي حسب الوسط والجنس والأسلاك التعليمية
13-Evolution du transport scolaire selon le milieu, sexe et cycle d'enseignement

		2007-08	2008-09	2009-10	2010-11	2011-12	2012-13	2013-14	2014-15
Enseignement primaire public		التعليم الابتدائي العمومي							
Total	مجموع	622	2 050	332	2 738	2 620	2 425	4 048	3 862
	Filles إناث	224	944	164	1 310	1 152	1 142	1 923	1 825
Urbain	حضري	121	130	-	745	499	923	183	413
	Filles إناث	59	73	-	398	251	441	78	203
Rural	قروي	501	1 920	332	1 993	2 121	1 502	3 865	3 449
	Filles إناث	165	871	164	912	901	701	1 845	1 622
Enseignement secondaire collégial public		التعليم الثانوي الإعدادي العمومي							
Total	مجموع	5 276	6 575	7 124	18 639	24 852	25 868	45 960	51 013
	Filles إناث	2 481	3 055	3 217	8 056	9 810	10 131	18 663	21 114
Urbain	حضري	1 065	712	1 335	3 452	3 383	3 793	6 937	5 290
	Filles إناث	461	323	582	1 628	1 474	1 572	3 204	2 358
Rural	قروي	4 211	5 863	5 789	15 187	21 469	22 075	39 023	45 723
	Filles إناث	2 020	2 732	2 635	6 428	8 336	8 559	15 459	18 756
Enseignement secondaire qualifiant public		التعليم الثانوي التأهيلي العمومي							
Total	مجموع	1 763	1 255	1 889	1 879	2 816	3 457	4 715	8 586
	Filles إناث	911	731	968	951	1 434	1 564	2 031	3 948
Urbain	حضري	796	361	985	883	1 072	1 539	1 848	2 393
	Filles إناث	404	193	477	440	512	696	851	1 181
Rural	قروي	967	894	904	996	1 744	1 918	2 867	6 193
	Filles إناث	507	538	491	511	922	868	1 180	2 767

14- تطور هيئة التدريس حسب الوسط والجنس والأسلاك التعليمية

14-Evolution du personnel enseignant selon le milieu, le sexe et cycle d'enseignement

		2007-08	2008-09	2009-10	2010-11	2011-12	2012-13	2013-14	2014-15	
ENSEMBLE PUBLIC (Primaire+Collégial+Qualifiant)		المجموع العمومي (ابتدائي+إعدادي+تأهيلي)								
Total	مجموع	218 629	218 581	221 582	224 834	230 307	225 802	226 079	226 266	
	Femmes	87 656	93 984	88 936	91 234	94 507	96 322	97 283	97 570	
Urbain	Total	128 094	127 681	128 605	129 090	130 608	126 499	124 707	123 322	
	Femmes	59 362	62 217	59 435	59 867	60 926	60 904	60 210	59 414	
Rural	Total	90 535	90 900	92 977	95 744	99 699	99 303	101 372	102 944	
	Femmes	28 294	31 767	29 501	31 367	33 581	35 418	37 073	38 156	

		2007-08	2008-09	2009-10	2010-11	2011-12	2012-13	2013-14	2014-15	
ENSEMBLE PRIVE (Primaire+Collégial+Qualifiant)		المجموع خصوصي (ابتدائي+إعدادي+تأهيلي)								
Total	مجموع	35 927	37 876	50 083	55 099	61 535	63 712	69 801	68 382	
Femmes	إناث	19 808	20 111	27 153	29 490	32 863	34 648	38 548	38 157	

		2007-08	2008-09	2009-10	2010-11	2011-12	2012-13	2013-14	2014-15	
Enseignement présolaire		التعليم الأولي								
Total	مجموع	36 833	34 690	36 157	36 736	37 621	38 269	39 824	39 535	
	Femmes	23 862	21 696	23 237	23 715	25 825	27 182	28 193	28 230	
Urbain	Total	22 112	19 756	21 451	21 673	23 398	24 414	25 340	24 875	
	Femmes	20 719	18 359	19 927	20 036	22 026	23 231	23 716	23 514	
Rural	Total	14 721	14 934	14 706	15 063	14 223	13 855	14 484	14 660	
	Femmes	3 143	3 337	3 310	3 679	3 799	3 951	4 477	4 716	

		2007-08	2008-09	2009-10	2010-11	2011-12	2012-13	2013-14	2014-15	
Enseignement primaire public		التعليم الإبتدائي العمومي								
Total	مجموع	128 147	127 496	127 823	127 100	128 458	126 446	125 496	124 120	
	Femmes	55 943	58 686	56 062	56 574	57 862	59 252	59 320	59 188	
Urbain	Total	54 523	54 439	53 981	52 399	51 318	50 229	48 716	47 171	
	Femmes	32 433	33 389	32 141	31 506	31 182	31 349	30 494	29 693	
Rural	Total	73 624	73 057	73 842	74 701	77 140	76 217	76 780	76 949	
	Femmes	23 510	25 297	23 921	25 068	26 680	27 903	28 826	29 495	

		2007-08	2008-09	2009-10	2010-11	2011-12	2012-13	2013-14	2014-15	
Enseignement primaire privé		التعليم الإبتدائي الخصوصي								
Total	مجموع	18 039	17 227	22 544	24 377	27 023	28 308	31 523	31 952	
Femmes	إناث	15 007	14 509	19 161	20 701	23 036	24 332	27 151	27 185	

		2007-08	2008-09	2009-10	2010-11	2011-12	2012-13	2013-14	2014-15	
Enseignement secondaire collégial public		التعليم الثانوي الإعدادي العمومي								
Total	مجموع	54 705	54 875	55 176	56 521	56 918	55 964	55 688	55 633	
	Femmes	20 652	22 403	20 667	21 430	21 922	22 334	22 475	22 544	
Urbain	Total	41 426	41 360	41 133	41 303	41 195	38 993	38 512	37 472	
	Femmes	16 710	17 593	16 517	16 784	17 011	16 653	16 564	16 233	
Rural	Total	13 279	13 515	14 043	15 218	15 723	16 971	17 176	18 161	
	Femmes	3 942	4 810	4 150	4 646	4 911	5 681	5 911	6 311	

		2007-08	2008-09	2009-10	2010-11	2011-12	2012-13	2013-14	2014-15	
Enseignement secondaire collégial privé		التعليم الثانوي الإعدادي الخصوصي								
Total	مجموع	10 620	11 804	15 438	16 822	18 837	19 434	21 046	20 120	
Femmes	إناث	3 246	3 566	5 114	5 536	6 204	6 611	7 270	7 059	

		2007-08	2008-09	2009-10	2010-11	2011-12	2012-13	2013-14	2014-15	
Enseignement secondaire qualifiant public		التعليم الثانوي التأهيلي العمومي								
Total	مجموع	35 777	36 210	38 583	41 213	44 931	43 392	44 895	46 513	
	Femmes	11 061	12 895	12 207	13 230	14 723	14 736	15 488	15 838	
Urbain	Total	32 145	31 882	33 491	35 388	38 095	37 277	37 479	38 679	
	Femmes	10 219	11 235	10 777	11 577	12 733	12 902	13 152	13 488	
Rural	Total	3 632	4 328	5 092	5 825	6 836	6 115	7 416	7 834	
	Femmes	842	1 660	1 430	1 653	1 990	1 834	2 336	2 350	

		2007-08	2008-09	2009-10	2010-11	2011-12	2012-13	2013-14	2014-15	
Enseignement secondaire qualifiant privé		التعليم الثانوي التأهيلي الخصوصي								
Total	مجموع	7 268	8 845	12 101	13 900	15 675	15 970	17 232	16 310	
Femmes	إناث	1 555	2 036	2 878	3 253	3 623	3 705	4 127	3 913	

15- تطوير هيئة الإدارة حسب الوسط والجنس والأسلاك التعليمية

15-Evolution du personnel administratif selon le milieu, le sexe et cycle d'enseignement

		2007-08	2008-09	2009-10	2010-11	2011-12	2012-13	2013-14	2014-15	
ENSEMBLE PUBLIC (Primaire+Collégial+Qualifiant)		المجموع العمومي (ابتدائي+إعدادي+تأهيلي)								
Total	مجموع	25 441	25 736	26 743	28 127	29 077	29 159	30 433	28 960	
	Femmes	5 631	6 557	5 407	6 261	6 406	6 537	6 829	6 208	
Urbain	حضري	18 651	18 642	18 902	20 001	20 515	20 409	21 155	19 802	
	Femmes	5 316	6 088	4 965	5 790	5 843	5 957	6 161	5 616	
Rural	قروي	6 790	7 094	7 841	8 126	8 562	8 750	9 278	9 158	
	Femmes	315	469	442	471	563	580	668	592	

		2007-08	2008-09	2009-10	2010-11	2011-12	2012-13	2013-14	2014-15	
ENSEMBLE PRIVE (Primaire+Collégial+Qualifiant)		المجموع خصوصي (ابتدائي+إعدادي+تأهيلي)								
Total	مجموع	9 545	8 800	12 252	13 360	14 946	15 928	17 795	17 943	
Femmes	إناث	5 678	5 253	7 462	8 120	9 222	9 895	11 158	11 282	

		2007-08	2008-09	2009-10	2010-11	2011-12	2012-13	2013-14	2014-15	
Enseignement primaire public		التعليم الإبتدائي العمومي								
Total	مجموع	7 630	7 465	8 214	8 060	8 752	8 692	9 181	8 772	
	Femmes	667	857	800	763	998	959	1 151	997	
Urbain	حضري	3 364	3 188	3 598	3 490	3 976	3 954	4 245	3 949	
	Femmes	508	633	573	567	756	740	877	773	
Rural	قروي	4 266	4 277	4 616	4 570	4 776	4 738	4 936	4 823	
	Femmes	159	224	227	196	242	219	274	224	

		2007-08	2008-09	2009-10	2010-11	2011-12	2012-13	2013-14	2014-15	
Enseignement primaire privé		التعليم الإبتدائي الخصوصي								
Total	مجموع	4 895	4 515	6 240	6 785	7 504	7 913	8 829	8 842	
Femmes	إناث	3 143	2 859	4 051	4 446	4 971	5 291	5 877	5 914	

		2007-08	2008-09	2009-10	2010-11	2011-12	2012-13	2013-14	2014-15	
Enseignement secondaire collégial public		التعليم الثانوي الإعدادي العمومي								
Total	مجموع	9 920	10 092	10 679	10 692	10 811	10 935	11 224	10 693	
	Femmes	2 802	3 184	2 760	2 957	2 907	3 023	3 059	2 783	
Urbain	حضري	8 040	8 088	8 373	8 213	8 131	8 133	8 271	7 723	
	Femmes	2 688	3 014	2 602	2 775	2 682	2 774	2 790	2 531	
Rural	قروي	1 880	2 004	2 306	2 479	2 680	2 802	2 953	2 970	
	Femmes	114	170	158	182	225	249	269	252	

		2007-08	2008-09	2009-10	2010-11	2011-12	2012-13	2013-14	2014-15	
Enseignement secondaire collégial privé		التعليم الثانوي الإعدادي الخصوصي								
Total	مجموع	2 764	2 550	3 571	3 870	4 427	4 718	5 412	5 522	
Femmes	إناث	1 550	1 458	2 077	2 232	2 612	2 798	3 259	3 320	

		2007-08	2008-09	2009-10	2010-11	2011-12	2012-13	2013-14	2014-15	
Enseignement secondaire qualifiant public		التعليم الثانوي التأهيلي العمومي								
Total	مجموع	7 891	8 179	7 850	9 375	9 514	9 532	10 028	9 495	
	Femmes	2 162	2 516	1 847	2 541	2 501	2 555	2 619	2 428	
Urbain	حضري	7 247	7 366	6 931	8 298	8 408	8 322	8 639	8 130	
	Femmes	2 120	2 441	1 790	2 448	2 405	2 443	2 494	2 312	
Rural	قروي	644	813	919	1 077	1 106	1 210	1 389	1 365	
	Femmes	42	75	57	93	96	112	125	116	

		2007-08	2008-09	2009-10	2010-11	2011-12	2012-13	2013-14	2014-15	
Enseignement secondaire qualifiant privé		التعليم الثانوي التأهيلي الخصوصي								
Total	مجموع	1 886	1 735	2 441	2 705	3 015	3 297	3 554	3 579	
Femmes	إناث	985	936	1 334	1 442	1 639	1 806	2 022	2 048	

16- تطور هيئة الخدمات حسب الوسط والجنس والأسلاك التعليمية

16-Evolution du personnel de service selon le milieu, le sexe et cycle d'enseignement

		2007-08	2008-09	2009-10	2010-11	2011-12	2012-13	2013-14	2014-15
ENSEMBLE PUBLIC (Primaire+Collégial+Qualifiant)		المجموع عمومي (ابتدائي+إعدادي+تأهيلي)							
Total	مجموع	12 619	12 198	10 805	10 830	10 159	9 714	9 301	8 828
	Femmes	3 573	4 585	2 334	2 496	2 464	2 254	2 145	2 076
Urbain	حضري	8 562	8 298	7 263	7 342	6 915	6 600	6 284	5 982
	Femmes	2 807	3 369	1 968	2 126	2 099	1 914	1 821	1 752
Rural	قروي	4 057	3 900	3 542	3 488	3 244	3 114	3 017	2 846
	Femmes	766	1 216	366	370	365	340	324	324

		2007-08	2008-09	2009-10	2010-11	2011-12	2012-13	2013-14	2014-15
ENSEMBLE PRIVE (Primaire+Collégial+Qualifiant)		المجموع خصوصي (ابتدائي+إعدادي+تأهيلي)							
Total	مجموع	18 271	17 483	23 378	25 439	28 563	30 518	34 422	33 054
Femmes	إناث	9 544	9 087	12 117	13 386	15 088	16 064	18 217	17 339

		2007-08	2008-09	2009-10	2010-11	2011-12	2012-13	2013-14	2014-15
Enseignement primaire public		التعليم الابتدائي العمومي							
Total	مجموع	6 025	5 990	5 444	5 378	4 884	4 856	4 702	4 369
	Femmes	1 593	2 195	1 093	1 134	1 006	1 019	970	885
Urbain	حضري	3 192	3 290	3 025	2 999	2 704	2 747	2 665	2 482
	Femmes	1 031	1 381	871	916	809	827	792	720
Rural	قروي	2 833	2 700	2 419	2 379	2 180	2 109	2 037	1 887
	Femmes	562	814	222	218	197	192	178	165

		2007-08	2008-09	2009-10	2010-11	2011-12	2012-13	2013-14	2014-15
Enseignement primaire privé		التعليم الابتدائي الخصوصي							
Total	مجموع	10 151	9 462	13 067	14 155	15 645	16 679	18 552	17 776
Femmes	إناث	5 392	5 037	6 884	7 621	8 503	9 015	10 068	9 589

		2007-08	2008-09	2009-10	2010-11	2011-12	2012-13	2013-14	2014-15
Enseignement secondaire collégial public		التعليم الثانوي الإعدادي العمومي							
Total	مجموع	3 425	3 151	2 822	2 717	2 665	2 384	2 270	2 224
	Femmes	1 026	1 227	654	666	731	598	576	586
Urbain	حضري	2 576	2 356	2 099	2 005	1 974	1 745	1 655	1 605
	Femmes	887	955	564	570	627	509	489	490
Rural	قروي	849	795	723	712	691	639	615	619
	Femmes	139	272	90	96	104	89	87	96

		2007-08	2008-09	2009-10	2010-11	2011-12	2012-13	2013-14	2014-15
Enseignement secondaire collégial privé		التعليم الثانوي الإعدادي الخصوصي							
Total	مجموع	5 095	5 039	6 479	6 946	8 111	8 708	10 078	9 760
Femmes	إناث	2 613	2 549	3 300	3 558	4 198	4 472	5 201	4 991

		2007-08	2008-09	2009-10	2010-11	2011-12	2012-13	2013-14	2014-15
Enseignement secondaire qualifiant public		التعليم الثانوي التأهيلي العمومي							
Total	مجموع	3 169	3 057	2 539	2 735	2 610	2 474	2 329	2 235
	Femmes	954	1 163	587	696	727	637	599	605
Urbain	حضري	2 794	2 652	2 139	2 338	2 237	2 108	1 964	1 895
	Femmes	889	1 033	533	640	663	578	540	542
Rural	قروي	375	405	400	397	373	366	365	340
	Femmes	65	130	54	56	64	59	59	63

		2007-08	2008-09	2009-10	2010-11	2011-12	2012-13	2013-14	2014-15
Enseignement secondaire qualifiant privé		التعليم الثانوي التأهيلي الخصوصي							
Total	مجموع	3 025	2 982	3 832	4 338	4 807	5 131	5 792	5 518
Femmes	إناث	1 539	1 501	1 933	2 207	2 387	2 577	2 948	2 759

17- تطور أعداد طلبة التعليم ما بعد الثانوي-عمومي

17- Evolution des effectifs des étudiants de l'enseignement post-secondaire-Public

		2007-08	2008-09	2009-10	2010-11	2011-12	2012-13	2013-14	2014-15
الأقسام التحضيرية للمدارس الع	Classes الأقسام	136	197	163	212	210	202	226	253
Classes préparat. aux gr	Total مجموع	4 251	5 605	5 246	7 223	6 920	6 665	7 417	8 068
	Filles إناث	1 540	2 204	2 210	3 272	3 177	3 135	3 660	4 136
دبلوم التقني العالي	Classes الأقسام	92	91	104	134	161	167	181	193
Brevet de technicien sup	Total مجموع	1 970	2 003	2 138	3 078	3 931	4 060	4 171	3 859
	Filles إناث	744	834	952	1 400	1 821	1 879	1 939	1 747

18- تطور أعداد المتدربين في مراكز التكوين (عمومي)

18- Evolution des effectifs des stagiaires des centres de formation (Public)

		2007-08	2008-09	2009-10	2010-11	2011-12	2012-13	2013-14	2014-15
تكوين أساتذة التعليم الإبتدائي		1 476	896	2 000	2 440	2 987	2 787	2 364	2 115
Formation des professeurs du primaire		1 476	896	2 000	2 440	2 987	2 787	2 364	2 115
تكوين أساتذة التعليم الثانوي الإعدادي		1 531	1 118	2 160	1 895	2 820	2 334	2 158	2 530
Formation des professeurs du secondaire coll		1 531	1 118	2 160	1 895	2 820	2 334	2 158	2 530
تكوين أساتذة التعليم الثانوي التأهيلي		1 107	1 396	1 855	2 172	314	2 743	2 435	3 400
Formation des professeurs du secondaire qua		1 107	1 396	1 855	2 172	314	2 743	2 435	3 400
تكوين المفتشين التربويين		-	-	163	263	225	308	10	-
Formation des Inspecteurs pédagogiques		-	-	163	263	225	308	10	-
تكوين أطر التوجيه والتخطيط التربوي		202	186	210	220	200	201	98	-
Formation des cadres de d'orientation et de p		202	186	210	220	200	201	98	-
التبريز		373	335	273	329	256	356	40	-
Agrégation		373	335	273	329	256	356	40	-
Total	المجموع	4 689	3 931	6 661	7 319	6 802	8 729	7 105	8 045

II-التعليم الأولي

II-ENSEIGNEMENT PRESCOLAIRE



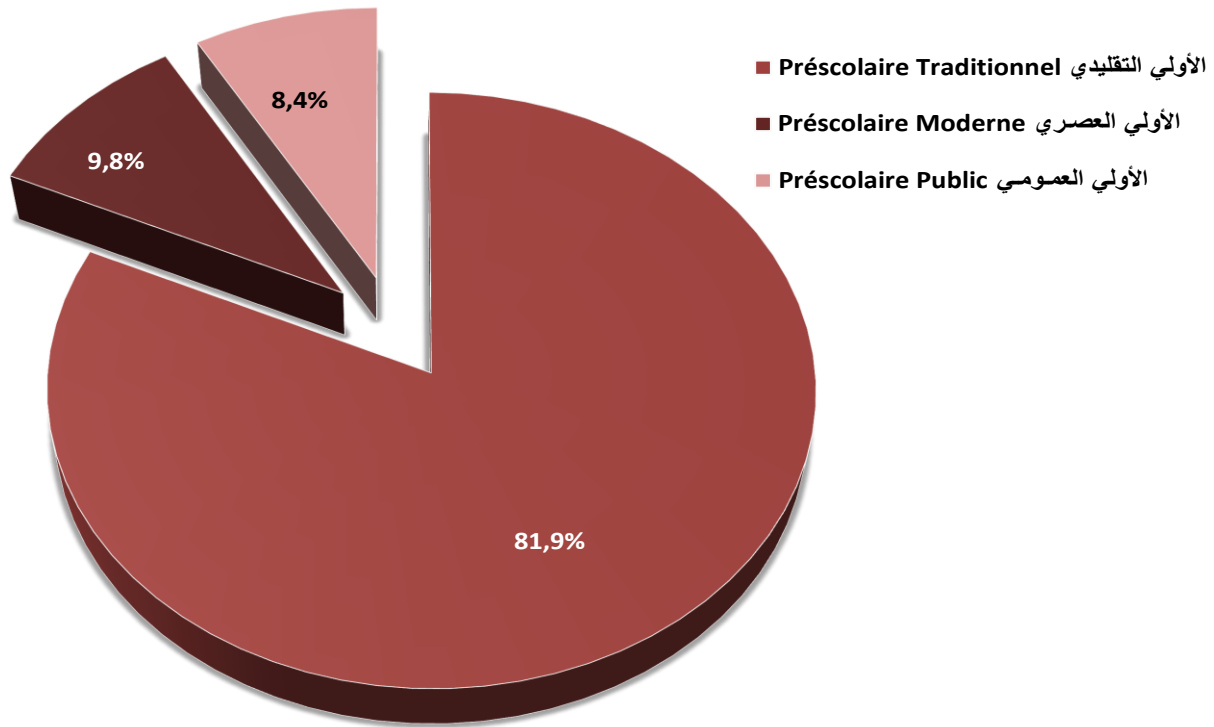
1- تطور عدد المؤسسات حسب الوسط ونوع التعليم

1- Evolution du nombre des établissements selon le milieu et type d'enseignement

			2007-08	2008-09	2009-10	2010-11	2011-12	2012-13	2013-14	2014-15
المجموع Ensemble	Précolaire Traditionnel	الأولي التقليدي	22 526	21 277	21 091	20 824	18 906	19 238	19 771	20 488
	Précolaire Moderne	الأولي العصري	1 619	1 852	1 980	2 097	2 369	2 307	2 482	2 445
	Précolaire Public	الأولي العمومي	1 166	1 409	1 730	2 069	2 251	1 940	2 105	2 093
	Total Précolaire	مجموع الأولي	25 311	24 538	24 801	24 990	23 526	23 485	24 358	25 026
قروي Rural	Précolaire Traditionnel	الأولي التقليدي	13 997	13 823	13 647	13 222	12 042	12 104	12 346	12 614
	Précolaire Moderne	الأولي العصري	20	30	47	55	65	69	70	71
	Précolaire Public	الأولي العمومي	862	1 013	1 209	1 445	1 583	1 320	1 452	1 421
	Total Précolaire	مجموع الأولي	14 879	14 866	14 903	14 722	13 690	13 493	13 868	14 106

توزيع مؤسسات التعليم الأولي حسب نوع التعليم

Répartition des établissements de l'enseignement préscolaire par type d'enseignement



2- تطور عدد الحجرات حسب الوسط ونوع التعليم

2- Evolution du nombre de salles selon le milieu et le type d'enseignement

			2007-08	2008-09	2009-10	2010-11	2011-12	2012-13	2013-14	2014-15
المجموع Ensemble	Précolaire Traditionnel	الأولي التقليدي	29 271	26 210	25 689	26 715	25 012	24 922	25 940	26 409
	Précolaire Moderne	الأولي العصري	6 697	6 058	7 086	6 919	8 768	9 324	9 825	9 700
	Précolaire Public	الأولي العمومي	1 243	1 386	1 636	2 115	2 262	2 319	2 466	2 671
	Total Précolaire	مجموع الأولي	37 211	33 654	34 411	35 749	36 042	36 565	38 231	38 780
قروي Rural	Précolaire Traditionnel	الأولي التقليدي	14 299	13 672	13 266	13 332	12 220	12 303	12 857	12 820
	Précolaire Moderne	الأولي العصري	52	125	157	95	255	239	230	240
	Précolaire Public	الأولي العمومي	874	855	1 014	1 289	1 407	1 470	1 581	1 692
	Total Précolaire	مجموع الأولي	15 225	14 652	14 437	14 716	13 882	14 012	14 668	14 752

3- تطور عدد الأقسام حسب الوسط ونوع التعليم

3- Evolution du nombre de classes selon le milieu et le type d'enseignement

		2007-08	2008-09	2009-10	2010-11	2011-12	2012-13	2013-14	2014-15
المجموع Ensemble	Précolaire Traditionnel الأولي التقليدي	31 791	28 639	26 834	28 475	26 352	27 015	29 022	28 502
	Précolaire Moderne الأولي العصري	5 727	5 783	7 747	9 344	7 987	8 429	9 051	8 694
	Précolaire Public الأولي العمومي	1 386	2 016	3 072	3 230	3 391	3 409	3 111	3 527
	Total Précolaire مجموع الأولي	38 903	36 438	37 653	41 049	37 730	38 853	41 184	40 722
قروي Rural	Précolaire Traditionnel الأولي التقليدي	16 068	15 422	14 088	14 522	13 217	13 766	13 933	14 234
	Précolaire Moderne الأولي العصري	49	85	148	168	190	205	206	217
	Précolaire Public الأولي العمومي	993	1 384	2 186	2 167	2 269	2 319	2 045	2 206
	Total Précolaire مجموع الأولي	17 110	16 891	16 422	16 857	15 676	16 290	16 184	16 656

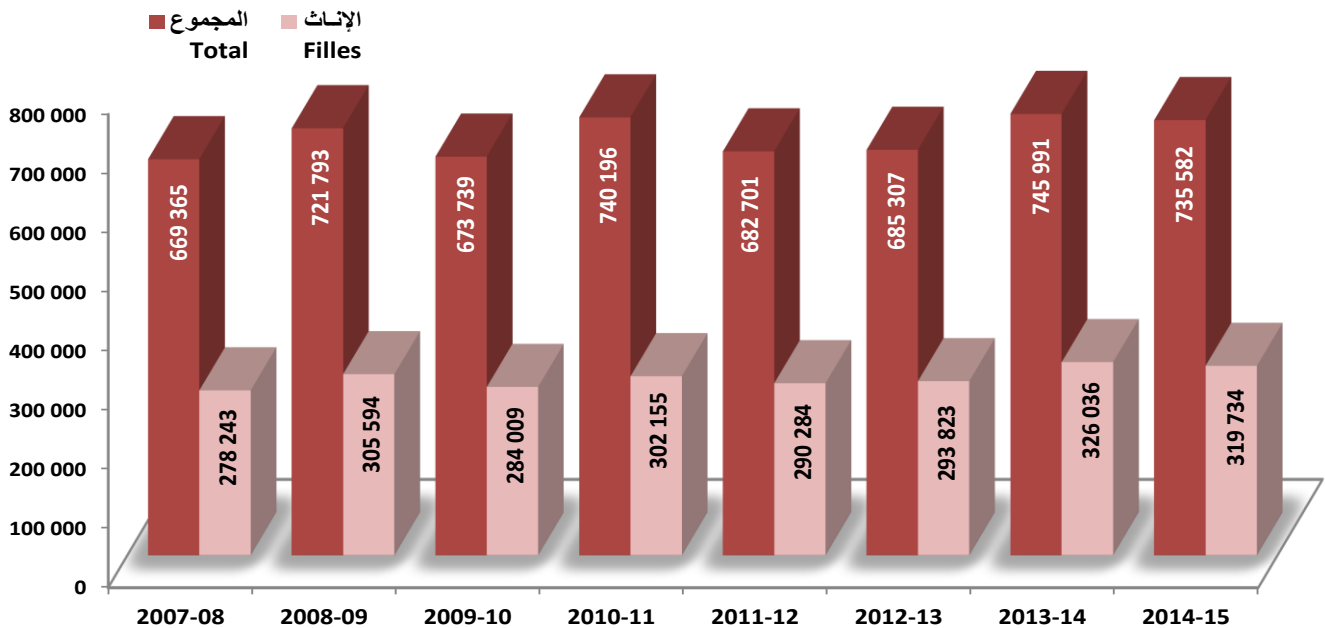
4- تطور عدد التلاميذ حسب الوسط والجنس ونوع التعليم

4-Evolution des effectifs des élèves selon le milieu, le sexe et le type d'enseignement

		2007-08	2008-09	2009-10	2010-11	2011-12	2012-13	2013-14	2014-15	
المجموع Ensemble	الأولي التقليدي	Total مجموع	522 643	444 976	447 947	493 632	451 578	444 516	488 250	482 353
	Précolaire Traditionnel	Filles إناث	207 683	172 587	176 171	183 651	179 426	178 359	202 463	198 071
	الأولي العصري	Total مجموع	115 691	206 468	172 997	185 031	165 082	176 022	187 437	180 126
	Précolaire Moderne	Filles إناث	55 635	98 523	82 011	88 473	78 480	83 820	89 191	86 205
	الأولي العمومي	Total مجموع	31 031	70 349	52 795	61 533	66 041	64 769	70 304	73 103
	Précolaire Public	Filles إناث	14 925	34 484	25 827	30 031	32 378	31 644	34 382	35 458
	مجموع الأولي	Total مجموع	669 365	721 793	673 739	740 196	682 701	685 307	745 991	735 582
	Total Précolaire	Filles إناث	278 243	305 594	284 009	302 155	290 284	293 823	326 036	319 734
قروي Rural	الأولي التقليدي	Total مجموع	197 894	175 862	176 488	171 014	164 695	166 919	178 550	181 438
	Précolaire Traditionnel	Filles إناث	51 535	44 434	47 730	45 115	42 093	45 234	52 109	53 758
	الأولي العصري	Total مجموع	931	3 445	2 887	3 166	3 583	3 987	4 129	4 368
	Précolaire Moderne	Filles إناث	412	1 647	1 327	1 436	1 633	1 753	1 838	2 001
	الأولي العمومي	Total مجموع	21 191	44 813	33 085	36 868	39 454	38 115	42 560	43 054
	Précolaire Public	Filles إناث	10 146	21 765	15 973	17 838	19 072	18 555	20 726	20 755
	مجموع الأولي	Total مجموع	220 016	224 120	212 460	211 048	207 732	209 021	225 239	228 860
	Total Précolaire	Filles إناث	62 093	67 846	65 030	64 389	62 798	65 542	74 673	76 514

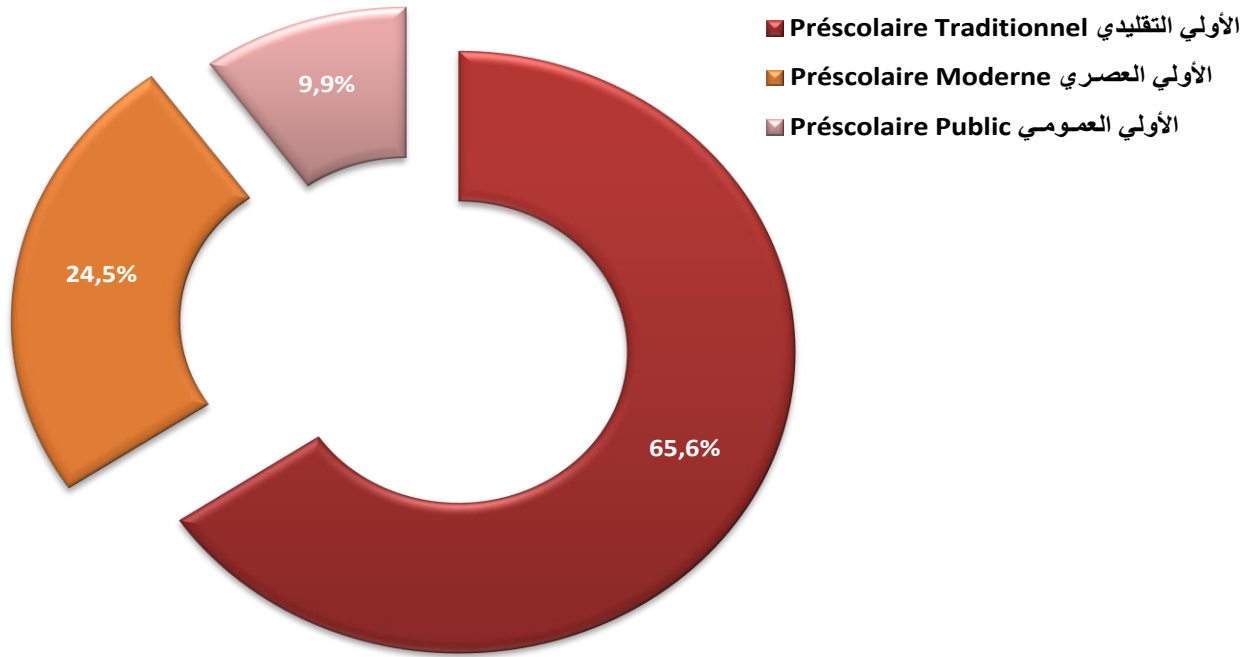
تطور عدد التلاميذ حسب الجنس

Evolution des effectifs des élèves selon le sexe



توزيع عدد تلاميذ التعليم الأولي حسب نوع التعليم

Répartition des effectifs des élèves de l'enseignement préscolaire par type d'enseignement



5- تطور التلاميذ الممدرسين حسب الوسط والجنس ونوع التعليم

5-Evolution des élèves scolarisés selon le milieu, le sexe et le type d'enseignement

		2007-08	2008-09	2009-10	2010-11	2011-12	2012-13	2013-14	2014-15	
المجموع Ensemble	أقل من 4 سنوات Moins de 4 ans	Total مجموع	33 474	147 427	35 952	76 879	38 878	41 085	47 252	47 213
		Filles إناث	16 482	70 885	17 246	37 634	18 557	19 830	22 610	22 424
	4 سنوات 4 ans	Total مجموع	319 911	281 618	315 802	340 794	320 730	310 009	340 595	320 323
		Filles إناث	133 630	117 238	133 237	130 555	136 332	134 519	148 380	139 837
	5 سنوات 5 ans	Total مجموع	294 127	266 104	303 449	299 703	297 494	307 863	331 994	331 424
		Filles إناث	122 545	108 993	126 975	126 531	127 251	131 924	146 091	143 667
	6 سنوات وأكثر 6 ans & +	Total مجموع	21 853	26 644	18 536	22 820	25 599	26 350	26 150	36 622
		Filles إناث	5 586	8 478	6 551	7 435	8 144	7 550	8 955	13 806
	المجموع Total	Total مجموع	669 365	721 793	673 739	740 196	682 701	685 307	745 991	735 582
		Filles إناث	278 243	305 594	284 009	302 155	290 284	293 823	326 036	319 734
قروي Rural	أقل من 4 سنوات Moins de 4 ans	Total مجموع	1 596	26 306	2 714	4 197	4 321	4 889	5 086	6 204
		Filles إناث	725	12 729	1 304	2 010	2 120	2 359	2 447	2 965
	4 سنوات 4 ans	Total مجموع	106 255	91 884	102 181	99 473	100 324	94 315	105 435	99 747
		Filles إناث	31 205	26 966	32 126	30 446	30 141	30 602	35 283	34 007
	5 سنوات 5 ans	Total مجموع	98 673	92 206	100 004	95 714	89 826	94 283	101 523	106 125
		Filles إناث	28 228	25 596	30 124	29 506	28 003	30 002	33 895	35 079
	6 سنوات وأكثر 6 ans & +	Total مجموع	13 492	13 724	7 561	11 664	13 261	15 534	13 195	16 784
		Filles إناث	1 935	2 555	1 476	2 427	2 534	2 579	3 048	4 463
	المجموع Total	Total مجموع	220 016	224 120	212 460	211 048	207 732	209 021	225 239	228 860
		Filles إناث	62 093	67 846	65 030	64 389	62 798	65 542	74 673	76 514

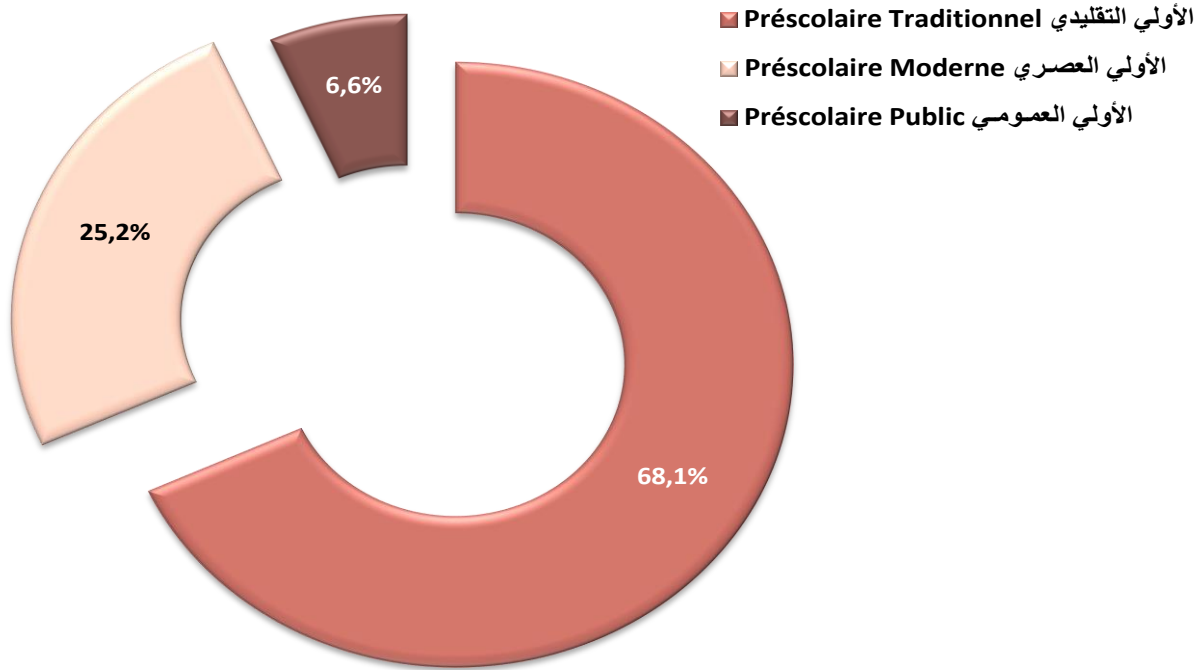
6- تطور عدد المربين حسب الوسط والجنس ونوع التعليم

6-Evolution du nombre des éducateurs selon le milieu, le sexe et le type d'enseignement

			2007-08	2008-09	2009-10	2010-11	2011-12	2012-13	2013-14	2014-15	
المجموع Ensemble	الأولي التقليدي Précolaire Traditionnel	Total مجموع	28 332	26 075	25 907	26 759	25 070	25 382	25 938	26 942	
		Fem. إناث	15 897	13 550	13 557	14 402	13 945	14 820	14 990	16 256	
	الأولي العصري Précolaire Moderne	Total مجموع	7 222	7 038	8 373	7 569	9 961	10 590	11 309	9 968	
		Fem. إناث	6 862	6 835	8 031	7 170	9 574	10 286	10 935	9 602	
	الأولي العمومي Précolaire Public	Total مجموع	1 279	1 577	1 877	2 408	2 590	2 297	2 577	2 625	
		Fem. إناث	1 103	1 311	1 649	2 143	2 306	2 076	2 268	2 372	
	مجموع الأولي Total Précolaire		Total مجموع	36 833	34 690	36 157	36 736	37 621	38 269	39 824	39 535
			Fem. إناث	23 862	21 696	23 237	23 715	25 825	27 182	28 193	28 230
قروي Rural	الأولي التقليدي Précolaire Traditionnel	Total مجموع	13 791	13 863	13 415	13 451	12 404	12 243	12 612	12 791	
		Fem. إناث	2 372	2 455	2 227	2 291	2 207	2 532	2 873	3 060	
	الأولي العصري Précolaire Moderne	Total مجموع	51	76	134	112	215	210	246	252	
		Fem. إناث	42	73	122	104	204	203	230	240	
	الأولي العمومي Précolaire Public	Total مجموع	879	995	1 157	1 500	1 604	1 402	1 626	1 617	
		Fem. إناث	729	809	961	1 284	1 388	1 216	1 374	1 416	
	مجموع الأولي Total Précolaire		Total مجموع	14 721	14 934	14 706	15 063	14 223	13 855	14 484	14 660
			Fem. إناث	3 143	3 337	3 310	3 679	3 799	3 951	4 477	4 716

توزيع عدد المربين بالتعليم الأولي حسب نوع التعليم

Répartition du nombre des éducateurs de l'enseignement préscolaire par type d'enseignement



7- تطور النسب الخام للتمدرس (*) بالتعليم الأولي

7- Evolution des taux bruts de scolarisation (*) au préscolaire

		2007-08	2008-09	2009-10	2010-11	2011-12	2012-13	2013-14	2014-15
المجموع الوطني National	Total مجموع	57,7%	63,8%	59,4%	64,5%	59,5%	59,7%	64,3%	63,7%
	Filles إناث	48,9%	55,1%	51,2%	54,1%	51,9%	52,5%	57,5%	56,6%
الوسط القروي Rural	Total مجموع	39,6%	42,8%	39,9%	38,5%	38,5%	39,4%	41,7%	42,7%
	Filles إناث	23,1%	26,9%	25,1%	24,2%	24,1%	25,5%	28,3%	29,3%

(*) نسب تدرّس تم احتسابها اعتمادا على إسقاطات إحصاء 2004

(*) Taux de scolarisation calculés sur la base des projections de la population du recensement 2004

8- توزيع المؤسسات حسب الإقليم والجهة والوسط

8-Répartition des établissements par province, région et le milieu

	الأولي التقليدي		الأولي المعصري		الأولي العمومي		المجموع	
	Préscolaire Traditionnel	Préscolaire Moderne	Préscolaire Public	TOTAL	مجموع قروي	مجموع قروي	مجموع قروي	مجموع قروي
	مجموع Total	قروي Rural	مجموع Total	قروي Rural	مجموع Total	قروي Rural	مجموع Total	قروي Rural
Al Houceima الحسيمة	6	-	5	-	35	15	46	15
Chefchaouen شفشاون	948	924	9	2	32	30	989	956
Fahs Anjra الفحص أنجرة	160	160	-	-	30	30	190	190
Larache العرائش	373	365	12	-	20	11	405	376
Ouezzane وزان	118	28	9	-	38	38	165	66
Tanger Assilah طنجة أصيلا	462	84	88	-	32	14	582	98
Tetouan تطوان	585	419	40	-	22	13	647	432
M'diq Fnidaq المديق افنديق	165	20	13	-	7	1	185	21
Tanger-Tetouan-Al Hoceima طنجة - تطوان - الحسيمة	2 817	2 000	176	2	216	152	3 209	2 154
Berkane بركان	92	55	34	-	36	22	162	77
Driouch الدريوش	1	-	1	-	1	-	3	-
Figuig فيكيك	55	27	2	-	9	8	66	35
Guercif كرسيف	41	-	5	-	3	2	49	2
Jerada الجراة	74	11	-	-	5	4	79	15
Nador الناظور	108	8	22	1	32	15	162	24
Oujda Angad وجدة انجاد	216	-	60	-	16	8	292	8
Taourirt تاوريرت	76	1	5	-	32	10	113	11
l'Oriental الشرق	663	102	129	1	134	69	926	172
Meknes مكناس	388	53	126	-	37	33	551	86
Boulmane بولمان	24	7	9	-	20	15	53	22
El Hajeb الحاجب	143	89	18	2	26	24	187	115
Fès فاس	334	15	130	-	17	3	481	18
Ifrane افران	69	22	20	3	16	9	105	34
Sefrou صفرو	35	3	30	1	51	30	116	34
Taounate تونات	211	155	8	1	64	55	283	211
Taza تازة	553	390	22	-	49	40	624	430
Moulay Yacoub مولاي يعقوب	1	1	1	1	22	21	24	23
Fès-Meknès فاس - مكناس	1 758	735	364	8	302	230	2 424	973
Kenitra القنيطرة	168	54	88	-	31	23	287	77
Khemisset الخميسات	227	61	13	1	29	19	269	81
Rabat الرباط	247	-	88	-	20	-	355	-
Salé سلا	-	-	50	-	13	1	63	1
Sidi Kacem سيدي قاسم	449	357	19	-	31	29	499	386
Sidi slimane سيدي سليمان	31	-	17	-	26	25	74	25
Skhirate Temara الصخيرات تمارة	143	20	56	3	28	10	227	33
Rabat-Salé-Kénitra الرباط - سلا - القنيطرة	1 265	492	331	4	178	107	1 774	603
Azilal أزيلال	197	162	6	2	38	36	241	200
Beni Mellal بني ملال	232	68	29	2	15	14	276	84
Fkih ben salah الفقيه بنصالح	125	72	36	4	45	43	206	119
Khenifra خنيفرة	150	51	21	1	18	5	189	57
Khouribga خريبكة	272	54	13	-	29	17	314	71
Béni Mellal-Khénifra بني ملال - خنيفرة	976	407	105	9	145	115	1 226	531

8- توزيع المؤسسات حسب الإقليم والجهة والوسط

8-Répartition des établissements par province, région et le milieu

		الأولي التقليدي		الأولي العصري		الأولي العمومي		المجموع	
		Préscolaire Traditionnel	Préscolaire Moderne	Préscolaire Moderne	Préscolaire Public	Préscolaire Public	TOTAL	TOTAL	قروي
		مجموع	قروي	مجموع	قروي	مجموع	قروي	مجموع	قروي
		Total	Rural	Total	Rural	Total	Rural	Total	Rural
Benslimane	بن سليمان	42	9	14	-	34	22	90	31
Berrechid	برشيد	63	1	48	1	30	28	141	30
Casablanca Anfa	أنفا	54	-	107	-	11	-	172	-
Al Fida Mers Sultan	الفداء مرس السلطان	57	-	22	-	13	-	92	-
Ain Sebaa Hay Mohammadi	عين السبع الحي المحمدي	98	-	65	-	15	-	178	-
Ain Chok	عين الشق	98	-	90	-	9	-	197	-
Hay Hassani	الحي الحسني	124	-	79	-	13	-	216	-
Ben Msik	بن امسيك	68	-	11	-	23	-	102	-
Moulay R'chid_Sidi Otmane	مولاي رشيد سيدي عثمان	116	-	33	-	24	-	173	-
Sidi Bernoussi	سيدي البرنوصي	138	-	57	-	41	-	236	-
El Jadida	الجديدة	863	704	57	4	12	12	932	720
Mediouna	مديونة	52	14	15	-	32	20	99	34
Mohammadia	المحمدية	90	12	42	7	33	14	165	33
Nouaceur	النواصر	125	12	10	1	23	7	158	20
Settat	سطات	385	271	23	1	15	7	423	279
Sidi bennour	سيدي بنور	802	778	14	3	15	15	831	796
Grand Casablanca-Settat	الدار البيضاء الكبرى - سطات	3 175	1 801	687	17	343	125	4 205	1 943
Al Haouz	الحوز	1 089	1 078	14	2	70	64	1 173	1 144
Chichaoua	شيشاوة	523	484	14	1	74	71	611	556
El Kelaa Des Sraghna	قلعة السراغنة	340	291	17	-	54	53	411	344
Essaouira	الصويرة	1 299	1 191	23	-	44	32	1 366	1 223
Marrakech	مراكش	346	58	166	9	64	25	576	92
Rehamna	الرحامنة	229	172	10	-	95	91	334	263
Safi	اسفي	550	85	40	-	25	23	615	108
Youssoufia	اليوسفية	59	32	7	-	1	-	67	32
Marrakech-Safi	مراكش - أسفي	4 435	3 391	291	12	427	359	5 153	3 762
Errachidia	الرشيدية	487	290	20	-	24	24	531	314
Midelt	ميدلت	9	6	5	1	10	9	24	16
Ouarzazate	ورزازات	325	263	11	1	88	83	424	347
Tinghir	تنغير	212	139	2	-	23	17	237	156
Zagoura	زاكورة	84	71	-	-	7	6	91	77
Drâa-Tafilalet	درعة - تافيلالت	1 117	769	38	2	152	139	1 307	910
Agadir Ida Outanane	أكادير إدا أوتنان	537	370	64	6	12	2	613	378
Chtouka Ait Baha	ايتوكة ايت باها	363	330	10	7	4	4	377	341
Inzegane Ait Melloul	انزكان ايت ملول	358	52	43	1	9	9	410	62
Taroudant	تارودانت	1 459	1 219	22	-	33	26	1 514	1 245
Tata	طاطا	267	182	-	-	7	6	274	188
Tiznit	تيزنيت	530	496	10	-	41	38	581	534
Souss-Massa	سوس - ماسة	3 514	2 649	149	14	106	85	3 769	2 748
Assa Zag	أسا الزاك	19	2	2	-	8	-	29	2
Guelmim	كلميم	213	68	36	1	29	23	278	92
Sidi ifni	سيدي إفني	226	191	-	-	15	11	241	202
Tantan	طنطان	76	3	9	-	12	1	97	4
Guelmim-Oued Noun	كلميم - واد نون	534	264	47	1	64	35	645	300
Boujdour	بوجدور	38	-	7	-	6	-	51	-
Es-smara	السمارة	43	-	4	-	4	-	51	-
Laayoune	العيون	142	-	49	-	2	-	193	-
Tarfaya	طرفاية	8	4	-	-	2	1	10	5
Laayoune-Sakia El Hamra	العيون - الساقية الحمراء	231	4	60	-	14	1	305	5
Aousserd	أوسرد	-	-	-	-	2	2	2	2
Oued Ed-dahab	واد الذهب	3	-	68	1	10	2	81	3
Eddakhla-Oued Eddahab	الداخلة - وادي الذهب	3	-	68	1	12	4	83	5
NATIONAL	المجموع الوطني	20 488	12 614	2 445	71	2 093	1 421	25 026	14 106

9- توزيع الحجرات حسب الإقليم والجهة والوسط

9-Répartition des salles par province, région et le milieu

	الأولي التقليدي		الأولي المعصري		الأولي العمومي		المجموع	
	Préscolaire Traditionnel	Préscolaire Moderne	Préscolaire Moderne	Préscolaire Moderne	Préscolaire Public	Préscolaire Public	TOTAL	TOTAL
	مجموع	قروي	مجموع	قروي	مجموع	قروي	مجموع	قروي
	Total	Rural	Total	Rural	Total	Rural	Total	Rural
Al Houceima الحسيمة	33	-	15	-	43	18	91	18
Chefchaouen شفشاون	971	928	26	7	36	34	1 033	969
Fahs Anjra الفحص أنجرة	33	33	-	-	34	34	67	67
Larache العرائش	373	365	41	-	22	11	436	376
Ouezzane وزان	90	34	33	-	46	46	169	80
Tanger Assilah طنجة أصيلا	850	83	317	-	45	18	1 212	101
Tetouan تطوان	759	419	211	-	26	15	996	434
M'diq Fnidaq المديق افنديق	222	20	47	-	12	1	281	21
Tanger-Tetouan-Al Hoceima طنجة - تطوان - الحسيمة	3 331	1 882	690	7	264	177	4 285	2 066
Berkane بركان	92	55	83	-	39	23	214	78
Driouch الدريوش	38	25	2	-	1	-	41	25
Figuiغ فيكيك	93	43	11	-	9	8	113	51
Guercif كرسيف	41	-	21	-	3	2	65	2
Jerada الجرادة	109	13	-	-	5	4	114	17
Nador الناظور	143	10	140	4	40	18	323	32
Oujda Angad وجدة انجاد	381	-	177	-	18	8	576	8
Taourirt تاوريرت	92	2	14	-	43	10	149	12
l'Oriental الشرق	989	148	448	4	158	73	1 595	225
Meknes مكناس	665	64	410	-	44	39	1 119	103
Boulmane بولمان	40	8	31	-	26	19	97	27
El Hajeb الحاجب	204	90	56	4	29	26	289	120
Fès فاس	836	20	519	-	30	5	1 385	25
Ifrane افران	91	22	50	6	24	13	165	41
Sefrou صفرو	73	7	95	2	67	40	235	49
Taounate تاونات	267	167	27	2	69	57	363	226
Taza تازة	564	392	88	-	61	48	713	440
Moulay Yacoub مولاي يعقوب	2	2	3	3	22	21	27	26
Fès-Meknès فاس - مكناس	2 742	772	1 279	17	372	268	4 393	1 057
Kenitra القنيطرة	420	79	332	-	36	27	788	106
Khemisset الخميسات	381	75	39	2	32	20	452	97
Rabat الرباط	647	-	331	-	31	-	1 009	-
Salé سلا	-	-	319	-	18	2	337	2
Sidi Kacem سيدي قاسم	440	357	73	-	37	34	550	391
Sidi slimane سيدي سليمان	58	-	57	-	28	27	143	27
Skhirate Temara الصخيرات تمارة	312	44	186	15	45	19	543	78
Rabat-Salé-Kénitra الرباط - سلا - القنيطرة	2 258	555	1 337	17	227	129	3 822	701
Azilal أزيلال	222	179	44	6	50	46	316	231
Beni Mellal بني ملال	406	91	128	6	18	17	552	114
Fkih ben salah الفقيه بنصالح	186	99	116	10	68	65	370	174
Khenifra خنيفرة	200	70	62	3	24	6	286	79
Khouribga خريبكة	476	59	52	-	32	20	560	79
Béni Mellal-Khénifra بني ملال - خنيفرة	1 490	498	402	25	192	154	2 084	677

9- توزيع الحجرات حسب الإقليم والجهة والوسط

9-Répartition des salles par province, région et le milieu

	الأولي التقليدي		الأولي العصري		الأولي العمومي		المجموع	
	Préscolaire Traditionnel		Préscolaire Moderne		Préscolaire Public		TOTAL	
	مجموع Total	قروي Rural	مجموع Total	قروي Rural	مجموع Total	قروي Rural	مجموع Total	قروي Rural
Benslimane	51	9	56	-	39	23	146	32
Berrechid	140	-	185	8	32	29	357	37
Casablanca Anfa	103	-	466	-	21	-	590	-
Al Fida Mers Sultan	110	-	81	-	29	-	220	-
Ain Sebaa Hay Mohammadi	241	-	253	-	22	-	516	-
Ain Chok	107	-	477	-	17	-	601	-
Hay Hassani	268	-	441	-	26	-	735	-
Ben Msik	146	-	33	-	37	-	216	-
Moulay R'chid_Sidi Otmane	239	-	124	-	38	-	401	-
Sidi Bernoussi	339	-	248	-	55	-	642	-
El Jadida	890	704	212	13	15	15	1 117	732
Mediouna	66	17	73	-	58	33	197	50
Mohammadia	264	52	159	21	40	18	463	91
Nouaceur	196	20	34	3	42	12	272	35
Settat	414	288	100	2	22	9	536	299
Sidi bennour	858	791	47	8	16	16	921	815
Grand Casablanca-Settat	4 432	1 881	2 989	55	509	155	7 930	2 091
Al Haouz	1 092	1 076	32	5	82	76	1 206	1 157
Chichaoua	523	484	31	3	75	72	629	559
El Kelaï Des Sraghna	378	291	68	-	69	68	515	359
Essaouira	1 319	1 191	51	-	52	38	1 422	1 229
Marrakech	753	105	766	32	72	26	1 591	163
Rehamna	270	185	38	-	107	101	415	286
Safi	619	86	219	-	28	26	866	112
Youssoufia	103	32	35	-	1	-	139	32
Marrakech-Safi	5 057	3 450	1 240	40	486	407	6 783	3 897
Errachidia	549	300	72	-	35	35	656	335
Midelt	8	6	15	2	11	10	34	18
Ouarzazate	325	263	36	2	117	110	478	375
Tinghir	228	139	6	-	32	23	266	162
Zagoura	56	56	-	-	8	7	64	63
Drâa-Tafilalet	1 166	764	129	4	203	185	1 498	953
Agadir Ida Outanane	721	405	251	38	22	2	994	445
Chtouka Ait Baha	411	366	36	23	4	4	451	393
Inzegane Ait Melloul	467	58	180	6	10	10	657	74
Taroudant	1 431	1 099	91	-	38	29	1 560	1 128
Tata	288	185	-	-	8	7	296	192
Tiznit	535	496	49	-	49	46	633	542
Souss-Massa	3 853	2 609	607	67	131	98	4 591	2 774
Assa Zag	36	2	7	-	8	-	51	2
Guelmim	225	66	106	1	35	28	366	95
Sidi ifni	230	186	-	-	18	12	248	198
Tantan	87	3	26	-	13	1	126	4
Guelmim-Oued Noun	578	257	139	1	74	41	791	299
Boujdour	68	-	25	-	33	-	126	-
Es-smara	100	-	13	-	4	-	117	-
Laayoune	328	-	159	-	3	-	490	-
Tarfaya	14	4	-	-	2	1	16	5
Laayoune-Sakia El Hamra	510	4	197	-	42	1	749	5
Aousserd	-	-	-	-	2	2	2	2
Oued Ed-dahab	3	-	243	3	11	2	257	5
Eddakhla-Oued Eddahab	3	-	243	3	13	4	259	7
NATIONAL	26 409	12 820	9 700	240	2 671	1 692	38 780	14 752

10- توزيع الأقسام حسب الإقليم والجهة والوسط

10-Répartition des classes par province, région et le milieu

	الأولى التقليدي		الأولى العصري		الأولى العمومي		المجموع	
	Préscolaire Traditionnel	Préscolaire Moderne	Préscolaire Public	TOTAL	مجموع قروي	مجموع قروي	مجموع قروي	مجموع قروي
	مجموع قروي	مجموع قروي	مجموع قروي	مجموع قروي	مجموع قروي	مجموع قروي	مجموع قروي	مجموع قروي
	Total	Rural	Total	Rural	Total	Rural	Total	Rural
Al Houceima الحسيمة	21	-	17	-	48	20	86	20
Chefchaouen شفشاون	972	929	27	7	48	46	1 047	982
Fahs Anjra الفحص أنجرة	160	160	-	-	38	38	198	198
Larache العرائش	371	363	43	-	28	11	442	374
Ouezzane وزان	86	34	36	-	56	56	178	90
Tanger Assilah طنجة أصيلا	886	110	345	-	59	23	1 290	133
Tetouan تطوان	995	573	154	-	42	22	1 191	595
M'diq Fnidaq المديق افنديق	305	23	49	-	17	1	371	24
Tanger-Tetouan-Al Hoceima طنجة - تطوان - الحسيمة	3 796	2 192	671	7	336	217	4 803	2 416
Berkane بركان	92	55	96	-	57	34	245	89
Driouch الدريوش	52	39	2	-	2	-	56	39
Figuiغ فيكيك	103	52	9	-	14	13	126	65
Guercif كرسيف	41	-	21	-	3	2	65	2
Jerada الجرادة	95	12	-	-	7	5	102	17
Nador الناظور	175	8	78	4	46	20	299	32
Oujda Angad وجدة انجاد	381	-	164	-	22	8	567	8
Taourirt تاوريرت	154	2	14	-	62	16	230	18
l'Oriental الشرق	1 093	168	384	4	213	98	1 690	270
Meknes مكناس	664	63	361	-	59	53	1 084	116
Boulmane بولمان	45	8	30	-	35	26	110	34
El Hajeb الحاجب	193	92	63	6	39	34	295	132
Fès فاس	806	18	403	-	40	8	1 249	26
Ifrane افران	91	25	58	7	27	15	176	47
Sefrou صفرو	60	6	79	2	86	49	225	57
Taounate تاونات	273	172	26	2	89	75	388	249
Taza تازة	547	391	71	-	72	57	690	448
Moulay Yacoub مولاي يعقوب	2	2	3	3	37	36	42	41
Fès-Meknès فاس - مكناس	2 681	777	1 094	20	483	352	4 258	1 149
Kenitra القنيطرة	538	116	335	-	48	35	921	151
Khemisset الخميسات	384	78	44	2	46	26	474	106
Rabat الرباط	620	-	313	-	41	-	974	-
Salé سلا	-	-	219	-	32	4	251	4
Sidi Kacem سيدي قاسم	500	409	73	-	52	46	625	455
Sidi slimane سيدي سليمان	-	-	56	-	49	48	105	48
Skhirate Temara الصخيرات تمارة	304	44	171	7	60	22	535	73
Rabat-Salé-Kénitra الرباط - سلا - القنيطرة	2 346	647	1 211	9	328	181	3 885	837
Azilal أزيلال	220	177	26	6	64	54	310	237
Beni Mellal بني ملال	346	85	105	6	26	24	477	115
Fkih ben salah الفقيه بنصالح	185	88	119	9	83	78	387	175
Khenifra خنيفرة	188	70	65	2	37	8	290	80
Khouribga خريبكة	471	59	53	-	38	23	562	82
Béni Mellal-Khénifra بني ملال - خنيفرة	1 410	479	368	23	248	187	2 026	689

10- توزيع الأقسام حسب الإقليم والجهة والوسط

10-Répartition des classes par province, région et le milieu

		الأولي التقليدي		الأولي العصري		الأولي العمومي		المجموع	
		Préscolaire Traditionnel	Préscolaire Moderne	Préscolaire Moderne	Préscolaire Moderne	Préscolaire Public	Préscolaire Public	TOTAL	TOTAL
		مجموع	قروي	مجموع	قروي	مجموع	قروي	مجموع	قروي
		Total	Rural	Total	Rural	Total	Rural	Total	Rural
Benslimane	بن سليمان	52	9	51	-	51	26	154	35
Berrechid	برشيد	145	2	163	8	42	38	350	48
Casablanca Anfa	أنفا	105	-	458	-	25	-	588	-
Al Fida Mers Sultan	الفداء مرس السلطان	113	-	71	-	36	-	220	-
Ain Sebaa Hay Mohammadi	عين السبع الحي المحمدي	253	-	255	-	29	-	537	-
Ain Chok	عين الشق	104	-	323	-	18	-	445	-
Hay Hassani	الحي الحسني	255	-	274	-	32	-	561	-
Ben Msik	بن امسيك	146	-	33	-	43	-	222	-
Moulay R'chid_Sidi Otmane	مولاي رشيد سيدي عثمان	240	-	119	-	41	-	400	-
Sidi Bernoussi	سيدي البرنوصي	343	-	243	-	86	-	672	-
El Jadida	الجديدة	846	704	198	11	17	17	1 061	732
Mediouna	مديونة	68	17	56	-	56	33	180	50
Mohammadia	المحمدية	338	63	164	19	74	28	576	110
Nouaceur	النواصر	190	16	35	3	43	13	268	32
Settat	سطات	413	286	88	3	26	10	527	299
Sidi bennour	سيدي بنور	836	786	46	6	26	26	908	818
Grand Casablanca-Settat	الدار البيضاء الكبرى - سطات	4 447	1 883	2 577	50	645	191	7 669	2 124
Al Haouz	الحوز	1 092	1 076	43	5	124	114	1 259	1 195
Chichaoua	شيشاوة	523	484	32	3	92	86	647	573
El Kelaï Des Sraghna	قلعة السراغنة	378	291	63	-	79	78	520	369
Essaouira	الصويرة	1 320	1 189	62	-	65	48	1 446	1 236
Marrakech	مراكش	822	111	638	26	107	39	1 567	176
Rehamna	الرحامنة	268	183	40	-	134	128	442	311
Safi	اسفي	700	84	182	-	38	36	920	120
Yousseoufia	اليوسفية	115	34	32	-	1	-	148	34
Marrakech-Safi	مراكش - اسفي	5 218	3 452	1 092	34	638	527	6 947	4 013
Errachidia	الرشيدية	928	538	76	-	41	41	1 045	579
Midelt	ميدلت	12	7	15	2	14	12	41	21
Ouarzazate	ورزازات	368	259	43	2	176	162	587	423
Tinghir	تنغير	280	191	10	-	38	25	328	216
Zagoura	زاكورة	166	144	-	-	11	10	177	154
Drâa-Tafilalet	درعة - تافيلالت	1 754	1 139	144	4	280	250	2 178	1 393
Agadir Ida Outanane	أكادير إذا أوتنان	716	400	241	29	29	3	986	432
Chtouka Ait Baha	اشتوكة ايت باها	414	369	40	25	6	6	460	400
Inzegane Ait Melloul	انزكان ايت ملول	547	88	168	6	13	13	728	107
Taroudant	تارودانت	1 928	1 621	80	-	59	42	2 067	1 663
Tata	طاطا	298	196	-	-	10	8	308	204
Tiznit	تيزنيت	530	496	36	-	73	67	639	563
Souss-Massa	سوس - ماسة	4 433	3 170	565	60	189	139	5 187	3 369
Assa Zag	أسا الزاك	37	3	6	-	10	-	53	3
Guelmim	كلميم	474	144	126	3	47	36	647	183
Sidi ifni	سيدي إفني	212	173	-	-	29	20	241	193
Tantan	طنطان	77	3	27	-	17	2	121	5
Guelmim-Oued Noun	كلميم - واد نون	800	323	159	3	102	57	1 061	383
Boujdour	بوجدور	81	-	27	-	39	-	147	-
Es-smara	السمارة	84	-	14	-	4	-	102	-
Laayoune	العيون	342	-	153	-	3	-	498	-
Tarfaya	طرفاية	11	4	-	-	2	1	13	5
Laayoune-Sakia El Hamra	العيون - الساقية الحمراء	518	4	194	-	48	1	760	5
Aousserd	أوسرد	-	-	-	-	4	4	4	4
Oued Ed-dahab	واد الذهب	6	-	235	3	16	4	257	7
Eddakhla-Oued Eddahab	الداخلة - وادي الذهب	6	-	235	3	20	8	261	11
NATIONAL	المجموع الوطني	28 502	14 234	8 694	217	3 527	2 206	40 722	16 656

11- توزيع اعداد المدرسين بالتعليم الأولي حسب الإقليم والجهة والجنس
11- Répartition des effectifs du préscolaire par province, région et le sexe

Urbain + Rural

حضري + قروي

		الأولي التقليدي		الأولي العصري		الأولي العمومي		المجموع	
		Préscolaire Traditionnel	Préscolaire Moderne	Préscolaire Public	TOTAL	مجموع	إناث	مجموع	إناث
		مجموع	إناث	مجموع	إناث	مجموع	إناث	مجموع	إناث
		Total	Filles	Total	Filles	Total	Filles	Total	Filles
Al Houceima	الحسيمة	340	68	291	144	1 133	537	1 764	749
Chefchaouen	شفشاون	10 278	747	568	289	1 117	536	11 963	1 572
Fahs Anjra	الفحص أنجرة	878	174	-	-	779	386	1 657	560
Larache	العرانش	7 660	-	1 001	489	676	354	9 337	843
Ouezzane	وزان	-	-	702	340	975	476	1 677	816
Tanger Assilah	طنجة أصيلا	17 774	8 220	6 970	3 265	976	474	25 720	11 959
Tetouan	تطوان	16 064	4 543	3 169	1 532	939	463	20 172	6 538
M'diq Fnidaq	المديق افنديق	7 645	3 669	1 002	473	463	222	9 110	4 364
Tanger-Tetouan-Al Hoceima	طنجة - تطوان - الحسيمة	60 639	17 421	13 703	6 532	7 058	3 448	81 400	27 401
Berkane	بركان	1 373	638	1 809	833	978	462	4 160	1 933
Driouch	الدريوخ	858	336	50	27	36	15	944	378
Figuig	فيكيك	1 888	812	242	127	228	116	2 358	1 055
Guercif	كروسييف	850	260	398	179	83	37	1 331	476
Jerada	الجرادة	2 325	1 126	-	-	148	67	2 473	1 193
Nador	الناضور	3 054	1 425	1 506	716	1 177	566	5 737	2 707
Oujda Angad	وجدة انجاد	7 104	3 474	3 022	1 457	455	208	10 581	5 139
Taourirt	تاوريرت	2 405	1 126	306	135	1 247	578	3 958	1 839
l'Oriental	الشرق	19 857	9 197	7 333	3 474	4 352	2 049	31 542	14 720
Meknes	مكناس	13 601	7 418	6 838	3 379	1 186	609	21 625	11 406
Boulmane	بولمان	1 025	530	578	250	630	318	2 233	1 098
El Hajeb	الحاجب	4 781	2 262	1 345	641	637	309	6 763	3 212
Fès	فاس	17 537	7 838	6 794	3 195	909	461	25 240	11 494
Ifrane	ايفران	2 460	1 081	1 126	524	454	236	4 040	1 841
Sefrou	صفرو	1 147	550	1 537	712	1 574	721	4 258	1 983
Taounate	تاونات	4 839	1 859	503	222	2 026	1 014	7 368	3 095
Taza	تازة	10 430	2 905	1 432	684	1 439	668	13 301	4 257
Moulay Yacoub	مولاي يعقوب	35	14	57	20	764	349	856	383
Fès-Meknès	فاس - مكناس	55 855	24 457	20 210	9 627	9 619	4 685	85 684	38 769
Kenitra	القنيطرة	8 359	4 054	6 334	3 097	1 057	508	15 750	7 659
Khemisset	الخميسات	8 546	4 037	1 069	480	973	483	10 588	5 000
Rabat	الرباط	11 667	5 779	6 529	3 104	871	415	19 067	9 298
Salé	سلا	-	-	4 947	2 269	738	362	5 685	2 631
Sidi Kacem	سيدي قاسم	6 004	2 506	1 417	728	1 109	577	8 530	3 811
Sidi slimane	سيدي سليمان	1 138	556	1 262	593	1 139	551	3 539	1 700
Skhirate Temara	الصخيرات تمارة	6 058	3 036	2 962	1 357	1 356	601	10 376	4 994
Rabat-Salé-Kénitra	الرباط - سلا - القنيطرة	41 772	19 968	24 520	11 628	7 243	3 497	73 535	35 093
Azilal	أزيلال	4 541	1 945	636	300	1 386	672	6 563	2 917
Beni Mellal	بني ملال	8 881	4 235	1 917	932	506	248	11 304	5 415
Fkih ben salah	الفيقيه بنصالح	4 973	2 234	2 612	1 240	1 940	917	9 525	4 391
Khenifra	خنيفرة	5 807	2 662	1 251	604	798	365	7 856	3 631
Khouribga	خريبكة	10 665	5 066	1 459	662	834	436	12 958	6 164
Béni Mellal-Khénifra	بني ملال - خنيفرة	34 867	16 142	7 875	3 738	5 464	2 638	48 206	22 518

11- توزيع اعداد المدرسين بالتعليم الأولي حسب الإقليم والجهة والجنس
11- Répartition des effectifs du préscolaire par province, région et le sexe

		Urbain + Rural				حضري + قروي		المجموع	
		الأولي التقليدي		الأولي العصري		الأولي العمومي		TOTAL	
		Préscolaire Traditionnel	Préscolaire Moderne	Préscolaire Public	مجموع	إناث	مجموع	إناث	
	مجموع	إناث	مجموع	إناث	مجموع	إناث	مجموع	إناث	
	Total	Filles	Total	Filles	Total	Filles	Total	Filles	
Benslimane	بن سليمان	1 237	614	1 015	498	1 131	572	3 383	1 684
Berrechid	برشيد	3 084	1 549	3 886	1 881	963	466	7 933	3 896
Casablanca Anfa	أنفا	2 921	1 312	9 891	4 853	579	279	13 391	6 444
Al Fida Mers Sultan	الفداء مرس السلطان	2 581	1 252	1 560	805	909	443	5 050	2 500
Ain Sebaa Hay Mohammadi	عين السبع الحي المحمدي	6 135	3 107	6 047	2 940	674	338	12 856	6 385
Ain Chok	عين الشق	2 834	1 010	6 913	3 261	497	225	10 244	4 496
Hay Hassani	الحي الحسني	6 259	3 107	6 354	3 091	622	319	13 235	6 517
Ben Msik	بن امسيك	3 512	1 767	786	397	960	485	5 258	2 649
Moulay R'chid_Sidi Otmane	مولاي رشيد سيدي عثمان	6 128	2 931	2 526	1 227	995	540	9 649	4 698
Sidi Bernoussi	سيدي البرنوصي	8 997	4 426	5 244	2 590	2 041	945	16 282	7 961
El Jadida	الجديدة	12 240	3 381	4 102	2 026	460	215	16 802	5 622
Mediouna	مديونة	1 549	750	1 266	583	1 329	658	4 144	1 991
Mohammadia	المحمدية	7 204	3 612	3 370	1 601	1 596	782	12 170	5 995
Nouaceur	النواصر	4 590	1 848	683	302	991	482	6 264	2 632
Settat	سطات	5 748	1 914	1 762	861	546	272	8 056	3 047
Sidi bennour	سيدي بنور	5 673	646	1 054	501	533	249	7 260	1 396
Grand Casablanca-Settat	الدار البيضاء الكبرى - سطات	80 692	33 226	56 459	27 417	14 826	7 270	151 977	67 913
Al Haouz	الحوز	14 046	3 768	785	353	2 285	1 106	17 116	5 227
Chichaoua	شيشاوة	4 372	1 021	607	295	1 785	826	6 764	2 142
El Kelaa Des Sraghna	قلعة السراغنة	6 742	2 008	1 428	689	2 107	981	10 277	3 678
Essaouira	الصويرة	11 092	2 301	1 147	544	1 054	480	13 293	3 325
Marrakech	مراكش	18 363	9 051	12 368	5 960	2 606	1 374	33 337	16 385
Rehamna	الرحامنة	6 749	2 676	943	438	2 675	1 272	10 367	4 386
Safi	اسفي	10 927	4 848	3 797	1 749	665	332	15 389	6 929
Youssoufia	اليوسفية	1 928	860	621	276	35	17	2 584	1 153
Marrakech-Safi	مراكش - اسفي	74 219	26 533	21 696	10 304	13 212	6 388	109 127	43 225
Errachidia	الرشيدية	15 556	7 203	1 483	717	837	428	17 876	8 348
Midelt	ميدلت	258	119	361	173	278	152	897	444
Ouarzazate	ورزازات	7 110	3 123	897	384	2 777	1 337	10 784	4 844
Tinghir	تنغير	5 468	2 663	199	105	783	390	6 450	3 158
Zagoura	زاكورة	3 085	1 420	-	-	259	105	3 344	1 525
Drâa-Tafilalet	درعة - تافيلالت	31 477	14 528	2 940	1 379	4 934	2 412	39 351	18 319
Agadir Ida Outanane	أكادير ادا أوتنان	15 550	7 499	4 480	2 080	612	306	20 642	9 885
Chtouka Ait Baha	اشتوكة ايت باها	7 338	3 144	762	351	95	37	8 195	3 532
Inzegane Ait Melloul	انزكان ايت ملول	10 543	4 960	2 799	1 325	248	119	13 590	6 404
Taroudant	تارودانت	22 840	8 665	1 661	787	1 041	511	25 542	9 963
Tata	طاطا	5 213	2 553	-	-	191	90	5 404	2 643
Tiznit	تيزنيت	2 569	1 096	764	363	780	400	4 113	1 859
Souss-Massa	سوس - ماسة	64 053	27 917	10 466	4 906	2 967	1 463	77 486	34 286
Assa Zag	أسا الزاك	573	263	112	47	176	90	861	400
Guelmim	كلميم	5 321	2 447	2 164	1 003	806	389	8 291	3 839
Sidi ifni	سيدي إفني	2 339	985	-	-	359	169	2 698	1 154
Tantan	طنطان	1 370	721	612	278	308	132	2 290	1 131
Guelmim-Oued Noun	كلميم - واد نون	9 603	4 416	2 888	1 328	1 649	780	14 140	6 524
Boujdour	بوجدور	970	438	548	259	1 213	561	2 731	1 258
Es-smara	السمارة	1 489	726	282	134	103	43	1 874	903
Laayoune	العيون	6 550	2 943	3 003	1 453	82	42	9 635	4 438
Tarfaya	طرفاية	231	124	-	-	41	20	272	144
Laayoune-Sakia El Hamra	العيون - الساقية الحمراء	9 240	4 231	3 833	1 846	1 439	666	14 512	6 743
Aousserd	أوسرد	-	-	-	-	33	16	33	16
Oued Ed-dahab	واد الذهب	79	35	4 335	2 108	307	146	4 721	2 289
Eddakhla-Oued Eddahab	الداخلة - وادي الذهب	79	35	4 335	2 108	340	162	4 754	2 305
NATIONAL	المجموع	482 353	198 071	176 258	84 287	73 103	35 458	731 714	317 816
Missions	البعثات	-	-	3 868	1 918	-	-	3 868	1 918
NATIONAL	المجموع الوطني	482 353	198 071	180 126	86 205	73 103	35 458	735 582	319 734

12- توزيع اعداد المدرسين بالتعليم الأولي حسب الإقليم والجهة والجنس
12- Répartition des effectifs du préscolaire par province, région et le sexe

		Rural				قروي			
		الأولي التقليدي		الأولي العصري		الأولي العمومي		المجموع	
		Préscolaire Traditionnel	Préscolaire Moderne	Préscolaire Public	TOTAL	مجموع	إناث	مجموع	إناث
مجموع	إناث	مجموع	إناث	مجموع	إناث	مجموع	إناث		
Total	Filles	Total	Filles	Total	Filles	Total	Filles		
Al Houceima	الحسيمة	-	-	-	-	448	200	448	200
Chefchaouen	شفشاون	9 271	241	191	100	1 066	510	10 528	851
Fahs Anjra	الفحص أنجرة	878	174	-	-	779	386	1 657	560
Larache	العرائش	7 487	-	-	-	259	129	7 746	129
Ouezzane	وزان	-	-	-	-	975	476	975	476
Tanger Assilah	طنجة أصيلا	1 354	134	-	-	302	150	1 656	284
Tetouan	تطوان	7 973	671	-	-	467	214	8 440	885
M'diq Fnidaq	المديق افنديق	485	77	-	-	18	8	503	85
Tanger-Tetouan-Al Hoceima	طنجة - تطوان - الحسيمة	27 448	1 297	191	100	4 314	2 073	31 953	3 470
Berkane	بركان	807	404	-	-	597	273	1 404	677
Driouch	الدريوخ	552	201	-	-	-	-	552	201
Figuig	فيكيك	925	376	-	-	204	100	1 129	476
Guercif	كروسييف	-	-	-	-	47	25	47	25
Jerada	الجرادة	298	143	-	-	103	50	401	193
Nador	الناضور	224	93	37	23	435	188	696	304
Oujda Angad	وجدة انجاد	-	-	-	-	155	75	155	75
Taourirt	تاوريرت	48	22	-	-	168	73	216	95
I'Oriental	الشرق	2 854	1 239	37	23	1 709	784	4 600	2 046
Meknes	مكناس	1 792	825	-	-	1 052	536	2 844	1 361
Boulmane	بولمان	234	115	-	-	487	248	721	363
El Hajeb	الحاجب	2 539	1 185	129	58	544	261	3 212	1 504
Fès	فاس	425	201	-	-	161	77	586	278
Ifrane	ايفران	635	274	153	63	215	109	1 003	446
Sefrou	صفرو	120	58	38	17	861	397	1 019	472
Taounate	توانات	2 702	854	53	25	1 669	840	4 424	1 719
Taza	تازة	6 551	1 003	-	-	1 107	511	7 658	1 514
Moulay Yacoub	مولاي يعقوب	35	14	57	20	731	330	823	364
Fès-Meknès	فاس - مكناس	15 033	4 529	430	183	6 827	3 309	22 290	8 021
Kenitra	القنيطرة	2 072	948	-	-	770	369	2 842	1 317
Khemisset	الخميسات	1 869	902	55	27	562	286	2 486	1 215
Rabat	الرباط	-	-	-	-	-	-	-	-
Salé	سلا	-	-	-	-	121	48	121	48
Sidi Kacem	سيدي قاسم	4 408	1 761	-	-	991	511	5 399	2 272
Sidi slimane	سيدي سليمان	-	-	-	-	1 119	539	1 119	539
Skhirate Temara	الصخيرات تمارة	938	474	111	50	532	222	1 581	746
Rabat-Salé-Kénitra	الرباط - سلا - القنيطرة	9 287	4 085	166	77	4 095	1 975	13 548	6 137
Azilal	أزيلال	3 355	1 402	152	69	1 102	538	4 609	2 009
Beni Mellal	بني ملال	2 308	1 061	88	42	478	232	2 874	1 335
Fkih ben salah	الفيقيه بنصالح	2 327	942	227	98	1 835	870	4 389	1 910
Khenifra	خنيفرة	2 600	1 217	41	18	157	69	2 798	1 304
Khouribga	خريبكة	1 000	435	-	-	424	232	1 424	667
Béni Mellal-Khénifra	بني ملال - خنيفرة	11 590	5 057	508	227	3 996	1 941	16 094	7 225

12- توزيع اعداد المدرسين بالتعليم الأولي حسب الإقليم والجهة والجنس
12- Répartition des effectifs du préscolaire par province, région et le sexe

		Rural				قروي			
		الأولي التقليدي		الأولي العصري		الأولي العمومي		المجموع	
		Préscolaire Traditionnel	Préscolaire Moderne	Préscolaire Public	TOTAL	مجموع	إناث	مجموع	إناث
مجموع	إناث	مجموع	إناث	مجموع	إناث	مجموع	إناث		
Total	Filles	Total	Filles	Total	Filles	Total	Filles		
Benslimane	بن سليمان	187	82	-	-	594	306	781	388
Berrechid	برشيد	29	17	216	98	864	415	1 109	530
Casablanca Anfa	أنفا	-	-	-	-	-	-	-	-
Al Fida Mers Sultan	الفداء مرس السلطان	-	-	-	-	-	-	-	-
Ain Sebaa Hay Mohammadi	عين السبع الحي المحمدي	-	-	-	-	-	-	-	-
Ain Chok	عين الشق	-	-	-	-	-	-	-	-
Hay Hassani	الحي الحسني	-	-	-	-	-	-	-	-
Ben Msik	بن امسيك	-	-	-	-	-	-	-	-
Moulay R'chid_Sidi Otmane	مولاي رشيد سيدي عثمان	-	-	-	-	-	-	-	-
Sidi Bernoussi	سيدي البرنوصي	-	-	-	-	-	-	-	-
El Jadida	الجديدة	7 741	1 189	219	119	460	215	8 420	1 523
Mediouna	مديونة	413	192	-	-	743	376	1 156	568
Mohammadia	المحمدية	1 480	736	419	204	701	340	2 600	1 280
Nouaceur	النواصر	383	179	107	48	247	133	737	360
Settat	سطات	2 788	512	66	31	187	106	3 041	649
Sidi bennour	سيدي بنور	4 606	114	111	51	533	249	5 250	414
Grand Casablanca-Settat	الدار البيضاء الكبرى - سطات	17 627	3 021	1 138	551	4 329	2 140	23 094	5 712
Al Haouz	الحوز	13 649	3 588	74	31	2 046	979	15 769	4 598
Chichaoua	شيشاوة	3 544	618	57	32	1 684	771	5 285	1 421
El Kelaï Des Sraghna	قلعة السراغنة	3 616	782	-	-	2 077	969	5 693	1 751
Essaouira	الصويرة	9 220	1 501	-	-	781	360	10 001	1 861
Marrakech	مراكش	2 494	1 248	404	177	972	491	3 870	1 916
Rehamna	الرحامنة	4 065	1 407	-	-	2 533	1 208	6 598	2 615
Safi	اسفي	1 263	418	-	-	612	305	1 875	723
Yousseoufia	اليوسيفية	255	59	-	-	-	-	255	59
Marrakech-Safi	مراكش - أسفي	38 106	9 621	535	240	10 705	5 083	49 346	14 944
Errachidia	الرشيدية	8 386	3 827	-	-	837	428	9 223	4 255
Midelt	ميدلت	158	77	58	27	206	120	422	224
Ouarzazate	ورزازات	4 974	2 126	54	24	2 501	1 200	7 529	3 350
Tinghir	تنغير	3 634	1 745	-	-	492	249	4 126	1 994
Zagoura	زاكورة	2 609	1 196	-	-	236	97	2 845	1 293
Drâa-Tafilalet	درعة - تافيلالت	19 761	8 971	112	51	4 272	2 094	24 145	11 116
Agadir Ida Outanane	أكادير إذا أوتنان	6 730	3 149	541	229	59	34	7 330	3 412
Chtouka Ait Baha	اشتوكة ايت باها	6 419	2 725	479	220	95	37	6 993	2 982
Inzegane Ait Melloul	انزكان ايت ملول	1 186	520	114	54	248	119	1 548	693
Taroudant	تارودانت	17 175	5 954	-	-	670	323	17 845	6 277
Tata	طاطا	3 427	1 679	-	-	159	76	3 586	1 755
Tiznit	تيزنيت	1 891	749	-	-	723	372	2 614	1 121
Souss-Massa	سوس - ماسة	36 828	14 776	1 134	503	1 954	961	39 916	16 240
Assa Zag	أسا الزاك	44	18	-	-	-	-	44	18
Guelmim	كلميم	1 400	581	33	12	527	255	1 960	848
Sidi ifni	سيدي إفني	1 346	507	-	-	200	93	1 546	600
Tantan	طنطان	57	30	-	-	21	10	78	40
Guelmim-Oued Noun	كلميم - واد نون	2 847	1 136	33	12	748	358	3 628	1 506
Boujdour	بوجدور	-	-	-	-	-	-	-	-
Es-smara	السمارة	-	-	-	-	-	-	-	-
Laayoune	العيون	-	-	-	-	-	-	-	-
Tarfaya	طرفاية	57	26	-	-	16	8	73	34
Laayoune-Sakia El Hamra	العيون - الساقية الحمراء	57	26	-	-	16	8	73	34
Aousserd	أوسرد	-	-	-	-	33	16	33	16
Oued Ed-dahab	واد الذهب	-	-	84	34	56	13	140	47
Eddakhla-Oued Eddahab	الداخلة - وادي الذهب	-	-	84	34	89	29	173	63
NATIONAL	المجموع الوطني	181 438	53 758	4 368	2 001	43 054	20 755	228 860	76 514

13- توزيع أعداد المدرسين حسب الإقليم والجهة والفئة العمرية والسن
13- Répartition des scolarisés par province, région, tranche d'âge et le sexe

Urbain+Rural

حضري+قروي

		- 4 Ans	أقل 4 سنوات	4-5 ans	5-4 سنوات	6-11 ans	11-6 سنة	Total	المجموع
		Tot. مجموع	Fil. إناث	Tot. مجموع	Fil. إناث	Tot. مجموع	Fil. إناث	Tot. مجموع	Fil. إناث
Al Houceima	الحسيمة	188	90	1 226	590	350	69	1 764	749
Chefchaouen	شفشاون	263	134	11 580	1 366	120	72	11 963	1 572
Fahs Anjra	الفحص أنجرة	30	13	1 552	519	75	28	1 657	560
Larache	العرانش	222	98	9 063	717	52	28	9 337	843
Ouezzane	وزان	273	141	1 312	635	92	40	1 677	816
Tanger Assilah	طنجة أصيلا	1 762	785	23 643	11 031	315	143	25 720	11 959
Tetouan	تطوان	1 599	764	13 993	5 538	4 580	236	20 172	6 538
M'diq Fnidaq	المديق افنديق	117	58	8 919	4 266	74	40	9 110	4 364
Tanger-Tetouan-Al Hoceima	طنجة - تطوان - الحسيمة	4 454	2 083	71 288	24 662	5 658	656	81 400	27 401
Berkane	بركان	406	199	3 709	1 715	45	19	4 160	1 933
Driouch	الدريوخ	-	-	894	358	50	20	944	378
Figuig	فيكيك	66	31	2 289	1 023	3	1	2 358	1 055
Guercif	كرسيف	76	33	1 117	344	138	99	1 331	476
Jerada	الجرادة	-	-	2 473	1 193	-	-	2 473	1 193
Nador	الناضور	529	268	4 859	2 263	349	176	5 737	2 707
Oujda Angad	وجدة انجاد	326	152	10 235	4 977	20	10	10 581	5 139
Taourirt	تاوريرت	69	33	3 806	1 768	83	38	3 958	1 839
I'Oriental	الشرقي	1 472	716	29 382	13 641	688	363	31 542	14 720
Meknes	مكناس	856	458	20 290	10 712	479	236	21 625	11 406
Boulmane	بولمان	111	51	2 088	1 032	34	15	2 233	1 098
El Hajeb	الحاجب	211	102	6 434	3 050	118	60	6 763	3 212
Fès	فاس	553	262	23 890	10 862	797	370	25 240	11 494
Ifrane	ايفران	379	176	3 597	1 635	64	30	4 040	1 841
Sefrou	صفرو	218	89	3 935	1 858	105	36	4 258	1 983
Taounate	تونات	273	121	6 980	2 941	115	33	7 368	3 095
Taza	تازة	299	143	12 926	4 079	76	35	13 301	4 257
Moulay Yacoub	مولاي يعقوب	135	55	720	328	1	-	856	383
Fès-Meknès	فاس - مكناس	3 035	1 457	80 860	36 497	1 789	815	85 684	38 769
Kenitra	القنيطرة	3 501	1 674	11 026	5 446	1 223	539	15 750	7 659
Khemisset	الخميسات	336	152	10 052	4 752	200	96	10 588	5 000
Rabat	الرباط	4 012	1 932	14 163	6 929	892	437	19 067	9 298
Salé	سلا	461	235	4 799	2 197	425	199	5 685	2 631
Sidi Kacem	سيدي قاسم	120	71	8 401	3 736	9	4	8 530	3 811
Sidi slimane	سيدي سليمان	515	248	2 871	1 378	153	74	3 539	1 700
Skhirate Temara	الصخيرات تمارة	974	424	9 104	4 413	298	157	10 376	4 994
Rabat-Salé-Kénitra	الرباط - سلا - القنيطرة	9 919	4 736	60 416	28 851	3 200	1 506	73 535	35 093
Azilal	أزيلال	402	196	6 001	2 639	160	82	6 563	2 917
Beni Mellal	بني ملال	485	225	10 704	5 148	115	42	11 304	5 415
Fkih ben salah	الفيقيه بنصالح	593	304	8 694	3 971	238	116	9 525	4 391
Khenifra	خنيفرة	181	78	7 579	3 513	96	40	7 856	3 631
Khouribga	خريبكة	1 212	556	11 370	5 449	376	159	12 958	6 164
Béni Mellal-Khénifra	بني ملال - خنيفرة	2 873	1 359	44 348	20 720	985	439	48 206	22 518

13- توزيع أعداد المدرسين حسب الإقليم والجهة والفئة العمرية والجنس
13- Répartition des scolarisés par province, région, tranche d'âge et le sexe

Urbain+Rural

حضري+قروي

		- 4 Ans		4-5 ans		6-11 ans		Total	
		Tot. مجموع	Fil. إناث	Tot. مجموع	Fil. إناث	Tot. مجموع	Fil. إناث	Tot. مجموع	Fil. إناث
Benslimane	بن سليمان	147	73	3 159	1 576	77	35	3 383	1 684
Berrechid	برشيد	682	323	6 871	3 382	380	191	7 933	3 896
Casablanca Anfa	أنفا	2 156	993	10 329	4 997	906	454	13 391	6 444
Al Fida Mers Sultan	الفداء مرس السلطان	329	170	4 574	2 263	147	67	5 050	2 500
Ain Sebaa Hay Mohammadi	عين السبع الحي المحمدي	1 605	808	10 417	5 163	834	414	12 856	6 385
Ain Chok	عين الشق	548	250	9 216	4 032	480	214	10 244	4 496
Hay Hassani	الحي الحسني	506	257	12 729	6 260	-	-	13 235	6 517
Ben Msik	بن امسيك	31	13	5 227	2 636	-	-	5 258	2 649
Moulay R'chid_Sidi Otmane	مولاي رشيد سيدي عثمان	45	22	9 337	4 546	267	130	9 649	4 698
Sidi Bernoussi	سيدي البرنوصي	1 922	931	14 052	6 887	308	143	16 282	7 961
El Jadida	الجديدة	412	193	13 332	4 793	3 058	636	16 802	5 622
Mediouna	مديونة	172	89	3 592	1 724	380	178	4 144	1 991
Mohammadia	المحمدية	1 550	622	8 324	4 278	2 296	1 095	12 170	5 995
Nouaceur	النواصر	158	69	5 281	2 288	825	275	6 264	2 632
Settat	سطات	182	85	7 347	2 697	527	265	8 056	3 047
Sidi bennour	سيدي بنور	340	161	6 650	1 152	270	83	7 260	1 396
Grand Casablanca-Settat	الدار البيضاء الكبرى - سطات	10 785	5 059	130 437	58 674	10 755	4 180	151 977	67 913
Al Haouz	الحوز	322	155	16 719	5 037	75	35	17 116	5 227
Chichaoua	شيشاوة	8	3	6 756	2 139	-	-	6 764	2 142
El Kelaa Des Sraghna	قلعة السراغنة	109	51	9 861	3 480	307	147	10 277	3 678
Essaouira	الصويرة	165	72	13 011	3 204	117	49	13 293	3 325
Marrakech	مراكش	2 979	1 457	29 008	14 245	1 350	683	33 337	16 385
Rehamna	الرحامنة	1 130	636	8 411	3 456	826	294	10 367	4 386
Safi	اسفي	684	257	14 535	6 580	170	92	15 389	6 929
Youssoufia	اليوسفية	417	194	1 969	871	198	88	2 584	1 153
Marrakech-Safi	مراكش - أسفي	5 814	2 825	100 270	39 012	3 043	1 388	109 127	43 225
Errachidia	الرشيدية	232	135	17 458	8 129	186	84	17 876	8 348
Midelt	ميدلت	77	38	724	358	96	48	897	444
Ouarzazate	ورزازات	693	290	10 064	4 538	27	16	10 784	4 844
Tinghir	تنغير	41	17	6 333	3 100	76	41	6 450	3 158
Zagoura	زاكورة	126	58	3 175	1 467	43	-	3 344	1 525
Drâa-Tafilalet	درعة - تافيلالت	1 169	538	37 754	17 592	428	189	39 351	18 319
Agadir Ida Outanane	أكادير إدا أوتنان	931	418	17 416	8 375	2 295	1 092	20 642	9 885
Chtouka Ait Baha	اشتوكة ايت باها	130	59	7 748	3 319	317	154	8 195	3 532
Inzegane Ait Melloul	انزكان ايت ملول	600	268	12 791	6 052	199	84	13 590	6 404
Taroudant	تارودانت	349	164	20 432	7 926	4 761	1 873	25 542	9 963
Tata	طاطا	25	13	5 355	2 620	24	10	5 404	2 643
Tiznit	تيزنيت	114	51	3 919	1 776	80	32	4 113	1 859
Souss-Massa	سوس - ماسة	2 149	973	67 661	30 068	7 676	3 245	77 486	34 286
Assa Zag	أسا الزاك	176	81	595	271	90	48	861	400
Guelmim	كلميم	815	384	7 430	3 439	46	16	8 291	3 839
Sidi ifni	سيدي إفني	173	78	881	396	1 644	680	2 698	1 154
Tantan	طنطان	80	35	2 168	1 079	42	17	2 290	1 131
Guelmim-Oued Noun	كلميم - واد نون	1 244	578	11 074	5 185	1 822	761	14 140	6 524
Boujdour	بوجدور	1 077	508	1 557	708	97	42	2 731	1 258
Es-smara	السمارة	223	108	1 582	767	69	28	1 874	903
Laayoune	العيون	1 574	757	7 963	3 636	98	45	9 635	4 438
Tarfaya	طرفاية	-	-	272	144	-	-	272	144
Laayoune-Sakia El Hamra	العيون - الساقية الحمراء	2 874	1 373	11 374	5 255	264	115	14 512	6 743
Aousserd	أوسرد	-	-	33	16	-	-	33	16
Oued Ed-dahab	واد الذهب	910	458	3 497	1 682	314	149	4 721	2 289
Eddakhla-Oued Eddahab	الداخلة - وادي الذهب	910	458	3 530	1 698	314	149	4 754	2 305
NATIONAL	المجموع	46 698	22 155	648 394	281 855	36 622	13 806	731 714	317 816
Missions	البعثات	515	269	3 353	1 649	-	-	3 868	1 918
NATIONAL	المجموع الوطني	47 213	22 424	651 747	283 504	36 622	13 806	735 582	319 734

14- توزيع أعداد المدرسين حسب الإقليم والجهة والفئة العمرية والجنس
14- Répartition des scolarisés par province, région, tranche d'âge et le sexe

Rural

قروي

		- 4 Ans	أقل 4 سنوات	4-5 ans	5-4 سنوات	6-11 ans	11-6 سنة	Total	المجموع
		Tot. مجموع	Fil. إناث	Tot. مجموع	Fil. إناث	Tot. مجموع	Fil. إناث	Tot. مجموع	Fil. إناث
Al Houceima	الحسيمة	75	28	364	172	9	-	448	200
Chefchaouen	شفشاون	235	117	10 173	662	120	72	10 528	851
Fahs Anjra	الفحص أنجرة	30	13	1 552	519	75	28	1 657	560
Larache	العرراش	-	-	7 737	124	9	5	7 746	129
Ouezzane	وزان	71	39	878	423	26	14	975	476
Tanger Assilah	طنجة أصيلا	19	13	1 607	255	30	16	1 656	284
Tetouan	تطوان	92	51	3 973	701	4 375	133	8 440	885
M'diq Fnidaq	المديق افنديق	-	-	502	84	1	1	503	85
Tanger-Tetouan-Al Hoceima	طنجة - تطوان - الحسيمة	522	261	26 786	2 940	4 645	269	31 953	3 470
Berkane	بركان	58	30	1 346	647	-	-	1 404	677
Driouch	الدريوخ	-	-	502	181	50	20	552	201
Figuig	فيكيك	42	17	1 086	458	1	1	1 129	476
Guercif	كرسيف	-	-	47	25	-	-	47	25
Jerada	الجرادة	-	-	401	193	-	-	401	193
Nador	الناضور	89	44	563	242	44	18	696	304
Oujda Angad	وجدة انجاد	-	-	155	75	-	-	155	75
Taourirt	تاوريرت	-	-	194	86	22	9	216	95
l'Oriental	الشرقي	189	91	4 294	1 907	117	48	4 600	2 046
Meknes	مكناس	45	26	2 595	1 233	204	102	2 844	1 361
Boulmane	بولمان	44	27	649	323	28	13	721	363
El Hajeb	الحاجب	11	4	3 153	1 474	48	26	3 212	1 504
Fès	فاس	-	-	542	253	44	25	586	278
Ifrane	ايفران	171	76	799	354	33	16	1 003	446
Sefrou	صفرو	109	49	907	420	3	3	1 019	472
Taounate	توانات	162	82	4 153	1 608	109	29	4 424	1 719
Taza	تازة	32	17	7 572	1 471	54	26	7 658	1 514
Moulay Yacoub	مولاي يعقوب	135	55	687	309	1	-	823	364
Fès-Meknès	فاس - مكناس	709	336	21 057	7 445	524	240	22 290	8 021
Kenitra	القنيطرة	687	289	1 897	912	258	116	2 842	1 317
Khemisset	الخميسات	63	38	2 369	1 143	54	34	2 486	1 215
Rabat	الرباط	-	-	-	-	-	-	-	-
Salé	سلا	-	-	79	33	42	15	121	48
Sidi Kacem	سيدي قاسم	-	-	5 398	2 272	1	-	5 399	2 272
Sidi slimane	سيدي سليمان	67	30	997	484	55	25	1 119	539
Skhirate Temara	الصخيرات تمارة	138	30	1 432	710	11	6	1 581	746
Rabat-Salé-Kénitra	الرباط - سلا - القنيطرة	955	387	12 172	5 554	421	196	13 548	6 137
Azilal	أزبال	261	126	4 283	1 843	65	40	4 609	2 009
Beni Mellal	بني ملال	48	25	2 770	1 289	56	21	2 874	1 335
Fkih ben salah	الفيقيه بنصالح	172	75	4 118	1 788	99	47	4 389	1 910
Khenifra	خنيفرة	-	-	2 766	1 290	32	14	2 798	1 304
Khouribga	خريبكة	49	32	1 148	539	227	96	1 424	667
Béni Mellal-Khénifra	بني ملال - خنيفرة	530	258	15 085	6 749	479	218	16 094	7 225

14- توزيع أعداد المدرسين حسب الإقليم والجهة والفئة العمرية والجنس
14- Répartition des scolarisés par province, région, tranche d'âge et le sexe

		Rural				قروي			
		- 4 Ans	أقل 4 سنوات	4-5 ans	5-4 سنوات	6-11 ans	11-6 سنة	Total	المجموع
		Tot. مجموع	Fil. إناث	Tot. مجموع	Fil. إناث	Tot. مجموع	Fil. إناث	Tot. مجموع	Fil. إناث
Benslimane	بن سليمان	17	8	745	372	19	8	781	388
Berrechid	برشيد	129	69	960	454	20	7	1 109	530
Casablanca Anfa	أنفا	-	-	-	-	-	-	-	-
Al Fida Mers Sultan	الفداء مرس السلطان	-	-	-	-	-	-	-	-
Ain Sebaa Hay Mohammadi	عين السبع الحي المحمدي	-	-	-	-	-	-	-	-
Ain Chok	عين الشق	-	-	-	-	-	-	-	-
Hay Hassani	الحي الحسني	-	-	-	-	-	-	-	-
Ben Msik	بن امسيك	-	-	-	-	-	-	-	-
Moulay R'chid_Sidi Otmane	مولاي رشيد سيدي عثمان	-	-	-	-	-	-	-	-
Sidi Bernoussi	سيدي البرنوصي	-	-	-	-	-	-	-	-
El Jadida	الجديدة	62	25	5 363	901	2 995	597	8 420	1 523
Mediouna	مديونة	-	-	1 041	512	115	56	1 156	568
Mohammadia	المحمدية	169	72	1 911	949	520	259	2 600	1 280
Nouaceur	النواصر	-	-	688	337	49	23	737	360
Settat	سطات	44	23	2 975	617	22	9	3 041	649
Sidi bennour	سيدي بنور	59	25	5 051	371	140	18	5 250	414
Grand Casablanca-Settat	الدار البيضاء الكبرى - سطات	480	222	18 734	4 513	3 880	977	23 094	5 712
Al Haouz	الحوز	220	110	15 475	4 453	74	35	15 769	4 598
Chichaoua	شيشاوة	8	3	5 277	1 418	-	-	5 285	1 421
El Kelaa Des Sraghna	قلعة السراغنة	30	14	5 398	1 613	265	124	5 693	1 751
Essaouira	الصويرة	63	27	9 884	1 816	54	18	10 001	1 861
Marrakech	مراكش	276	146	3 540	1 746	54	24	3 870	1 916
Rehamna	الرحامنة	935	532	4 870	1 803	793	280	6 598	2 615
Safi	اسفي	46	23	1 773	665	56	35	1 875	723
Youssoufia	اليوسفية	-	-	234	57	21	2	255	59
Marrakech-Safi	مراكش - أسفي	1 578	855	46 451	13 571	1 317	518	49 346	14 944
Errachidia	الرشيدية	111	68	9 062	4 162	50	25	9 223	4 255
Midelt	ميدلت	12	6	396	209	14	9	422	224
Ouarzazate	ورزازات	440	181	7 065	3 154	24	15	7 529	3 350
Tinghir	تنغير	-	-	4 087	1 975	39	19	4 126	1 994
Zagoura	زاكورة	126	58	2 676	1 235	43	-	2 845	1 293
Drâa-Tafilalet	درعة - تافيلالت	689	313	23 286	10 735	170	68	24 145	11 116
Agadir Ida Outanane	أكادير إدا أوتنان	156	66	7 169	3 342	5	4	7 330	3 412
Chtouka Ait Baha	اشتوكة ايت باها	90	39	6 607	2 800	296	143	6 993	2 982
Inzegane Ait Melloul	انزكان ايت ملول	11	6	1 537	687	-	-	1 548	693
Taroudant	تارودانت	-	-	13 999	4 898	3 846	1 379	17 845	6 277
Tata	طاطا	25	13	3 537	1 732	24	10	3 586	1 755
Tiznit	تيزنيت	50	27	2 548	1 085	16	9	2 614	1 121
Souss-Massa	سوس - ماسة	332	151	35 397	14 544	4 187	1 545	39 916	16 240
Assa Zag	أسا الزاك	1	-	38	16	5	2	44	18
Guelmim	كلميم	102	44	1 853	801	5	3	1 960	848
Sidi ifni	سيدي إفني	115	47	448	187	983	366	1 546	600
Tantan	طنطان	-	-	78	40	-	-	78	40
Guelmim-Oued Noun	كلميم - واد نون	218	91	2 417	1 044	993	371	3 628	1 506
Boujdour	بوجدور	-	-	-	-	-	-	-	-
Es-smara	السمارة	-	-	-	-	-	-	-	-
Laayoune	العيون	-	-	-	-	-	-	-	-
Tarfaya	طرفاية	-	-	73	34	-	-	73	34
Laayoune-Sakia El Hamra	العيون - الساقية الحمراء	-	-	73	34	-	-	73	34
Aousserd	أوسرد	-	-	33	16	-	-	33	16
Oued Ed-dahab	واد الذهب	2	-	87	34	51	13	140	47
Eddakhla-Oued Eddahab	الداخلة - وادي الذهب	2	-	120	50	51	13	173	63
NATIONAL	المجموع الوطني	6 204	2 965	205 872	69 086	16 784	4 463	228 860	76 514

15- Répartition des effectifs d'éducateurs par province, région et le sexe
15- توزيع عدد المربين حسب الإقليم والجهة والجنس

Urbain + Rural

حضري + قروي

		الأولي التقليدي		الأولي العصري		الأولي العمومي		المجموع	
		Préscolaire Traditionnel		Préscolaire Moderne		Préscolaire Public		TOTAL	
		مجموع	إناث	مجموع	إناث	مجموع	إناث	مجموع	إناث
		Total	Femmes	Total	Femmes	Total	Femmes	Total	Femmes
Al Houceima	الحسيمة	33	4	27	25	37	33	97	62
Chefchaouen	شفشاون	974	71	36	36	37	36	1 047	143
Fahs Anjra	الفحص أنجرة	160	-	-	-	37	35	197	35
Larache	العرانش	365	-	44	38	22	21	431	59
Ouezzane	وزان	59	34	41	41	39	38	139	113
Tanger Assilah	طنجة أصيلا	883	770	380	355	41	37	1 304	1 162
Tetouan	تطوان	759	347	186	184	29	25	974	556
M'diq Fnidaq	المديق افنديق	238	197	67	63	16	15	321	275
Tanger-Tetouan-Al Hoceima	طنجة - تطوان - الحسيمة	3 471	1 423	781	742	258	240	4 510	2 405
Berkane	بركان	92	92	91	87	43	43	226	222
Driouch	الدريوخ	37	14	2	2	1	1	40	17
Figuig	فيكيك	88	86	10	8	9	9	107	103
Guercif	كرسيف	41	-	25	23	3	3	69	26
Jerada	الجرادة	119	111	-	-	6	6	125	117
Nador	الناضور	162	148	76	76	39	35	277	259
Oujda Angad	وجدة انجاد	425	424	203	193	18	17	646	634
Taourirt	تاوريرت	98	96	17	17	44	40	159	153
l'Oriental	الشرق	1 062	971	424	406	163	154	1 649	1 531
Meknes	مكناس	702	683	414	408	47	37	1 163	1 128
Boulmane	بولمان	46	46	45	45	23	21	114	112
El Hajeb	الحاجب	196	133	58	58	28	26	282	217
Fès	فاس	789	789	493	468	32	30	1 314	1 287
Ifrane	ايفران	138	137	63	61	20	18	221	216
Sefrou	صفرو	64	62	89	87	55	46	208	195
Taounate	تونات	271	168	26	26	69	61	366	255
Taza	تازة	552	144	73	73	58	53	683	270
Moulay Yacoub	مولاي يعقوب	2	2	5	5	26	23	33	30
Fès-Meknès	فاس - مكناس	2 760	2 164	1 266	1 231	358	315	4 384	3 710
Kenitra	القنيطرة	405	374	364	343	39	36	808	753
Khemisset	الخميسات	398	372	46	46	33	31	477	449
Rabat	الرباط	733	716	424	415	39	39	1 196	1 170
Salé	سلا	-	-	279	279	22	22	301	301
Sidi Kacem	سيدي قاسم	356	71	72	70	38	27	466	168
Sidi slimane	سيدي سليمان	53	49	65	63	32	26	150	138
Skhirate Temara	الصخيرات تمارة	313	306	183	167	43	43	539	516
Rabat-Salé-Kénitra	الرباط - سلا - القنيطرة	2 258	1 888	1 433	1 383	246	224	3 937	3 495
Azilal	أزيلال	223	132	37	35	48	42	308	209
Beni Mellal	بني ملال	331	331	137	124	18	16	486	471
Fkih ben salah	الفيقيه بنصالح	177	38	120	115	60	57	357	210
Khenifra	خنيفرة	165	153	66	64	25	24	256	241
Khouribga	خريبكة	473	408	66	65	37	34	576	507
Béni Mellal-Khénifra	بني ملال - خنيفرة	1 369	1 062	426	403	188	173	1 983	1 638

15- توزيع عدد المربين حسب الإقليم والجهة والجنس
15- Répartition des effectifs d'éducateurs par province, région et le sexe

Urban + Rural

حضري + قروي

		الأولي التقليدي		الأولي العصري		الأولي العمومي		المجموع	
		Préscolaire Traditionnel		Préscolaire Moderne		Préscolaire Public		TOTAL	
		مجموع	إناث	مجموع	إناث	مجموع	إناث	مجموع	إناث
		Total	Femmes	Total	Femmes	Total	Femmes	Total	Femmes
Benslimane	بن سليمان	51	51	50	50	40	38	141	139
Berrechid	برشيد	129	129	170	168	32	30	331	327
Casablanca Anfa	أنفا	106	97	581	565	22	22	709	684
Al Fida Mers Sultan	الفداء مرس السلطان	114	113	90	90	36	32	240	235
Ain Sebaa Hay Mohammadi	عين السبع الحي المحمدي	307	301	283	279	22	21	612	601
Ain Chok	عين الشق	182	166	407	358	15	15	604	539
Hay Hassani	الحي الحسني	267	241	334	332	26	26	627	599
Ben Msik	بن امسيك	146	146	35	35	37	36	218	217
Moulay R'chid_Sidi Otmane	مولاي رشيد سيدي عثمان	247	247	133	125	34	34	414	406
Sidi Bernoussi	سيدي البرنوصي	366	366	273	273	58	57	697	696
El Jadida	الجديدة	915	256	243	240	16	11	1 174	507
Mediouna	مديونة	61	49	68	68	47	46	176	163
Mohammadia	المحمدية	267	267	190	181	38	35	495	483
Nouaceur	النواصر	164	82	45	45	39	38	248	165
Settat	سطات	411	93	108	87	17	13	536	193
Sidi bennour	سيدي بنور	848	26	38	33	16	14	902	73
Grand Casablanca-Settat	الدار البيضاء الكبرى - سطات	4 581	2 630	3 048	2 929	495	468	8 124	6 027
Al Haouz	الحوز	1 099	316	42	41	78	74	1 219	431
Chichaoua	شيشاوة	531	43	31	30	77	77	639	150
El Kela Des Sraghna	قلعة السراغنة	374	95	71	60	69	42	514	197
Essaouira	الصويرة	1 319	113	61	53	48	44	1 428	210
Marrakech	مراكش	800	786	763	743	77	70	1 640	1 599
Rehamna	الرحامنة	246	139	46	46	99	58	391	243
Safi	اسفي	710	691	194	192	25	23	929	906
Youssoufia	اليوسفية	117	88	32	29	1	1	150	118
Marrakech-Safi	مراكش - أسفي	5 196	2 271	1 240	1 194	474	389	6 910	3 854
Errachidia	الرشيدية	594	529	72	69	35	34	701	632
Midelt	ميدلت	10	10	16	16	10	9	36	35
Ouarzazate	ورزازات	386	268	45	45	98	96	529	409
Tinghir	تنغير	228	198	9	9	28	28	265	235
Zagoura	زاكورة	93	91	-	-	7	6	100	97
Drâa-Tafilalet	درعة - تافيلالت	1 311	1 096	142	139	178	173	1 631	1 408
Agadir Ida Outanane	أكادير إذا أوتنان	721	349	280	264	19	19	1 020	632
Chtouka Ait Baha	اشتوكة ايت باها	405	277	38	37	4	3	447	317
Inzegane Ait Melloul	انزكان ايت ملول	567	567	170	169	11	10	748	746
Taroudant	تارودانت	1 375	558	88	85	40	40	1 503	683
Tata	طاطا	294	195	-	-	8	7	302	202
Tiznit	تيزنيت	520	61	47	46	48	44	615	151
Souss-Massa	سوس - ماسة	3 882	2 007	623	601	130	123	4 635	2 731
Assa Zag	أسا الزاك	51	42	9	7	10	10	70	59
Guelmim	كلميم	232	161	114	108	34	28	380	297
Sidi ifni	سيدي إفني	228	37	-	-	17	14	245	51
Tantan	طنطان	77	68	33	33	15	13	125	114
Guelmim-Oued Noun	كلميم - واد نون	588	308	156	148	76	65	820	521
Boujdour	بوجدور	58	42	32	32	36	30	126	104
Es-smara	السمارة	77	71	12	12	4	2	93	85
Laayoune	العيون	310	307	144	143	3	3	457	453
Tarfaya	طرفاية	16	15	-	-	2	2	18	17
Laayoune-Sakia El Hamra	العيون - الساقية الحمراء	461	435	188	187	45	37	694	659
Aousserd	أوسرد	-	-	-	-	3	3	3	3
Oued Ed-dahab	واد الذهب	3	1	241	239	11	8	255	248
Eddakhla-Oued Eddahab	الداخلة - وادي الذهب	3	1	241	239	14	11	258	251
NATIONAL	المجموع الوطني	26 942	16 256	9 968	9 602	2 625	2 372	39 535	28 230

16- توزيع عدد المربين حسب الإقليم والجهة والجنس
16- Répartition des effectifs d'éducateurs par province, région et le sexe

Rural

قروي

	الأولي التقليدي		الأولي العصري		الأولي العمومي		المجموع	
	Préscolaire Traditionnel		Préscolaire Moderne		Préscolaire Public		TOTAL	
	مجموع	إناث	مجموع	إناث	مجموع	إناث	مجموع	إناث
	Total	Femmes	Total	Femmes	Total	Femmes	Total	Femmes
Al Houceima الحسيمة	-	-	-	-	15	13	15	13
Chefchaouen شفشاون	930	28	16	16	35	34	981	78
Fahs Anjra الفحص أنجرة	160	-	-	-	37	35	197	35
Larache العرائش	365	-	-	-	11	11	376	11
Ouezzane وزان	21	1	-	-	39	38	60	39
Tanger Assilah طنجة أصيلا	86	28	-	-	14	12	100	40
Tetouan تطوان	419	7	-	-	15	15	434	22
M'diq Fnidaq المديق افنديق	20	3	-	-	1	-	21	3
Tanger-Tetouan-Al Hoceima طنجة - تطوان - الحسيمة	2 001	67	16	16	167	158	2 184	241
Berkane بركان	55	55	-	-	26	26	81	81
Driouch الدريوش	24	6	-	-	-	-	24	6
Figuiغ فيكيغ	39	38	-	-	8	8	47	46
Guercif كرسيف	-	-	-	-	2	2	2	2
Jerada الجراة	13	12	-	-	5	5	18	17
Nador الناظور	8	6	2	2	17	16	27	24
Oujda Angad وجدة انجاد	-	-	-	-	8	7	8	7
Taourirt تاوريرت	2	2	-	-	11	10	13	12
I'Oriental الشرق	141	119	2	2	77	74	220	195
Meknes مكناس	64	62	-	-	42	32	106	94
Boulmane بولمان	8	8	-	-	18	16	26	24
El Hajeb الحاجب	92	30	5	5	24	24	121	59
Fès فاس	18	18	-	-	5	5	23	23
Ifrane افران	22	21	7	7	10	8	39	36
Sefrou صفرو	6	6	2	2	32	24	40	32
Taounate تونات	170	67	3	3	59	51	232	121
Taza تازة	386	19	-	-	44	39	430	58
Moulay Yacoub مولاي يعقوب	2	2	5	5	25	22	32	29
Fès-Meknès فاس - مكناس	768	233	22	22	259	221	1 049	476
Kenitra القنيطرة	81	70	-	-	27	24	108	94
Khemisset الخميسات	87	80	2	2	20	18	109	100
Rabat الرباط	-	-	-	-	-	-	-	-
Salé سلا	-	-	-	-	4	4	4	4
Sidi Kacem سيدي قاسم	301	41	-	-	35	24	336	65
Sidi slimane سيدي سليمان	-	-	-	-	31	25	31	25
Skhirate Temara الصخيرات تمارة	44	41	7	6	16	16	67	63
Rabat-Salé-Kénitra الرباط - سلا - القنيطرة	513	232	9	8	133	111	655	351
Azilal أزيلال	178	88	13	11	42	37	233	136
Beni Mellal بني ملال	74	74	9	9	17	15	100	98
Fkih ben salah الفقيه بنصالح	81	21	9	9	57	54	147	84
Khenifra خنيفرة	63	58	2	2	6	6	71	66
Khouribga خريبكة	60	18	-	-	20	18	80	36
Béni Mellal-Khénifra بني ملال - خنيفرة	456	259	33	31	142	130	631	420

16- توزيع عدد المربين حسب الإقليم والجهة والجنس
16- Répartition des effectifs d'éducateurs par province, région et le sexe

		Rural				قروي			
		الأولي التقليدي		الأولي العصري		الأولي العمومي		المجموع	
		Préscolaire Traditionnel	Préscolaire Moderne	Préscolaire Public	TOTAL	مجموع	إناث	مجموع	إناث
		مجموع	إناث	مجموع	إناث	مجموع	إناث	مجموع	إناث
		Total	Femmes	Total	Femmes	Total	Femmes	Total	Femmes
Benslimane	بن سليمان	9	9	-	-	23	21	32	30
Berrechid	برشيد	1	1	8	8	29	27	38	36
Casablanca Anfa	أنفا	-	-	-	-	-	-	-	-
Al Fida Mers Sultan	الغداء مرس السلطان	-	-	-	-	-	-	-	-
Ain Sebaa Hay Mohammadi	عين السبع الحي المحمدي	-	-	-	-	-	-	-	-
Ain Chok	عين الشق	-	-	-	-	-	-	-	-
Hay Hassani	الحي الحسني	-	-	-	-	-	-	-	-
Ben Msik	بن امسيك	-	-	-	-	-	-	-	-
Moulay R'chid_Sidi Otmane	مولاي رشيد سيدي عثمان	-	-	-	-	-	-	-	-
Sidi Bernoussi	سيدي البرنوصي	-	-	-	-	-	-	-	-
El Jadida	الجديدة	730	71	13	13	16	11	759	95
Mediouna	مديونة	17	15	-	-	28	28	45	43
Mohammadia	المحمدية	62	62	26	26	17	16	105	104
Nouaceur	النواصر	16	11	5	5	10	10	31	26
Settat	سطات	285	68	2	-	7	3	294	71
Sidi bennour	سيدي بنور	780	13	5	5	16	14	801	32
Grand Casablanca-Settat	الدار البيضاء الكبرى - سطات	1 900	250	59	57	146	130	2 105	437
Al Haouz	الحوز	1 083	305	6	6	71	67	1 160	378
Chichaoua	شيشاوة	484	11	3	3	73	73	560	87
El Kelaï Des Sraghna	قلعة السراغنة	291	12	-	-	68	41	359	53
Essaouira	الصويرة	1 191	31	-	-	34	31	1 225	62
Marrakech	مراكش	97	92	38	34	26	21	161	147
Rehamna	الرحامنة	161	54	-	-	94	54	255	108
Safi	اسفي	86	67	-	-	23	21	109	88
Yousseoufia	اليوسفية	31	2	-	-	-	-	31	2
Marrakech-Safi	مراكش - اسفي	3 424	574	47	43	389	308	3 860	925
Errachidia	الرشيدية	301	246	-	-	35	34	336	280
Midelt	ميدلت	7	7	2	2	9	8	18	17
Ouarzazate	ورزازات	277	162	2	2	91	89	370	253
Tinghir	تنغير	141	114	-	-	19	19	160	133
Zagoura	زاكورة	75	74	-	-	6	5	81	79
Drâa-Tafilalet	درعة - تافيلالت	801	603	4	4	160	155	965	762
Agadir Ida Outanane	أكادير إذا أوتنان	405	45	22	22	2	2	429	69
Chtouka Ait Baha	اشتوكة ايت باها	353	225	26	25	4	3	383	253
Inzegane Ait Melloul	انزكان ايت ملول	57	57	6	6	11	10	74	73
Taroudant	تارودانت	1 023	237	-	-	29	29	1 052	266
Tata	طاطا	195	107	-	-	7	6	202	113
Tiznit	تيزنيت	486	28	-	-	45	41	531	69
Souss-Massa	سوس - ماسة	2 519	699	54	53	98	91	2 671	843
Assa Zag	أسا الزاك	2	2	-	-	-	-	2	2
Guelmim	كلميم	68	16	1	-	28	23	97	39
Sidi ifni	سيدي إفني	191	1	-	-	11	10	202	11
Tantan	طنطان	3	2	-	-	1	1	4	3
Guelmim-Oued Noun	كلميم - واد نون	264	21	1	-	40	34	305	55
Boujdour	بوجدور	-	-	-	-	-	-	-	-
Es-smara	السمارة	-	-	-	-	-	-	-	-
Laayoune	العيون	-	-	-	-	-	-	-	-
Tarfaya	طرفاية	4	3	-	-	1	1	5	4
Laayoune-Sakia El Hamra	العيون - الساقية الحمراء	4	3	-	-	1	1	5	4
Aousserd	أوسرد	-	-	-	-	3	3	3	3
Oued Ed-dahab	واد الذهب	-	-	5	4	2	-	7	4
Eddakhla-Oued Eddahab	الداخلة - وادي الذهب	-	-	5	4	5	3	10	7
NATIONAL	المجموع الوطني	12 791	3 060	252	240	1 617	1 416	14 660	4 716

III-التعليم الابتدائي

III-ENSEIGNEMENT PRIMAIRE



1 - Evolution des données globales relatives à l'enseignement primaire public

Ensemble		المجموع	2007-08	2008-09	2009-10	2010-11	2011-12	2012-13	2013-14	2014-15
Etablissements	المؤسسات	Ecoles مدارس	7 003	7 054	7 141	7 208	7 369	7 458	7 541	7 635
		Satellites الفروعيات	13 451	13 401	13 402	13 304	13 320	13 255	13 226	13 215
	الحجرات	Total مجموع	86 997	85 173	86 930	87 184	88 644	89 430	89 739	89 451
Locaux		Dt nouv. créat. حديثة منها	1 240	799	905	864	893	939	1 254	1 465
Classes	الأقسام	Total مجموع	124 984	125 840	124 207	124 023	123 617	122 156	121 035	123 096
	المسجلون الجدد	Total مجموع	547 624	544 008	546 791	538 584	518 680	517 349	523 494	523 715
Nouveaux inscrits		Filles إناث	267 029	267 605	266 871	264 004	254 167	253 931	256 821	255 198
	التلاميذ	Total مجموع	3 532 061	3 492 312	3 518 753	3 530 458	3 500 755	3 475 190	3 454 268	3 427 400
Elèves		Filles إناث	1 647 604	1 641 330	1 661 354	1 674 038	1 666 144	1 655 575	1 644 819	1 624 364
	المستفيدون من المطاعم المدرسية	Total مجموع	920 072	921 352	1 059 980	1 135 107	1 208 894	1 273 582	1 212 628	1 194 179
Bénéficiaires des cantines scolaires		Filles إناث	446 290	448 417	519 451	556 527	592 536	622 499	594 113	581 778
	هيئة التدريس	Total مجموع	128 147	127 496	127 823	127 100	128 458	126 446	125 496	124 120
Enseignants		Femmes إناث	55 943	58 686	56 062	56 574	57 862	59 252	59 320	59 188
	هيئة الإدارة	Total مجموع	7 630	7 465	8 214	8 060	8 752	8 692	9 181	8 772
Personnel administratif		Femmes إناث	667	857	800	763	998	959	1 151	997
	هيئة الخدمات	Total مجموع	6 025	5 990	5 444	5 378	4 884	4 856	4 702	4 369
Personnel de service		Femmes إناث	1 593	2 195	1 093	1 134	1 006	1 019	970	885
Milieu urbain		الوسط الحضري	2007-08	2008-09	2009-10	2010-11	2011-12	2012-13	2013-14	2014-15
Etablissements	المؤسسات	Ecoles مدارس	2 773	2 782	2 790	2 799	2 870	2 893	2 940	2 973
		Satellites الفروعيات	227	218	216	195	197	198	192	199
	الحجرات	Total مجموع	35 371	34 299	34 828	34 830	35 393	35 730	35 621	35 270
Locaux		Dt nouv. créat. حديثة منها	465	376	433	411	531	492	505	563
Classes	الأقسام	Total مجموع	52 158	51 312	50 185	49 366	48 355	47 026	45 514	44 669
	المسجلون الجدد	Total مجموع	246 042	233 451	233 306	228 794	221 796	223 912	227 856	232 224
Nouveaux inscrits		Filles إناث	121 496	115 474	114 642	113 067	109 856	110 734	112 848	113 852
	التلاميذ	Total مجموع	1 716 904	1 663 258	1 637 691	1 612 450	1 579 402	1 551 724	1 532 691	1 525 586
Elèves		Filles إناث	827 002	802 892	789 435	777 728	763 088	747 312	736 980	730 467
	المستفيدون من المطاعم المدرسية	Total مجموع	118 034	119 946	147 050	172 322	173 845	186 610	142 241	126 010
Bénéficiaires des cantines scolaires		Filles إناث	57 082	56 979	70 581	83 513	83 419	89 383	68 621	60 685
	هيئة التدريس	Total مجموع	54 523	54 439	53 981	52 399	51 318	50 229	48 716	47 171
Enseignants		Femmes إناث	32 433	33 389	32 141	31 506	31 182	31 349	30 494	29 693
	هيئة الإدارة	Total مجموع	3 364	3 188	3 598	3 490	3 976	3 954	4 245	3 949
Personnel administratif		Femmes إناث	508	633	573	567	756	740	877	773
	هيئة الخدمات	Total مجموع	3 192	3 290	3 025	2 999	2 704	2 747	2 665	2 482
Personnel de service		Femmes إناث	1 031	1 381	871	916	809	827	792	720
Milieu rural		الوسط القروي	2007-08	2008-09	2009-10	2010-11	2011-12	2012-13	2013-14	2014-15
Etablissements	المؤسسات	Ecoles مدارس	4 230	4 272	4 351	4 409	4 499	4 565	4 601	4 662
		Satellites الفروعيات	13 224	13 183	13 186	13 109	13 123	13 057	13 034	13 016
	الحجرات	Total مجموع	51 626	50 874	52 102	52 354	53 251	53 700	54 118	54 181
Locaux		Dt nouv. créat. حديثة منها	775	423	472	453	362	447	749	902
Classes	الأقسام	Total مجموع	72 826	74 529	74 022	74 657	75 262	75 130	75 521	78 427
	المسجلون الجدد	Total مجموع	301 582	310 557	313 485	309 790	296 884	293 437	295 638	291 491
Nouveaux inscrits		Filles إناث	145 533	152 131	152 229	150 937	144 311	143 197	143 973	141 346
	التلاميذ	Total مجموع	1 815 157	1 829 054	1 881 062	1 918 008	1 921 353	1 923 466	1 921 577	1 901 814
Elèves		Filles إناث	820 602	838 438	871 919	896 310	903 056	908 263	907 839	893 897
	المستفيدون من المطاعم المدرسية	Total مجموع	802 038	801 406	912 930	962 785	1 035 049	1 086 972	1 070 387	1 068 169
Bénéficiaires des cantines scolaires		Filles إناث	389 208	391 438	448 870	473 014	509 117	533 116	525 492	521 093
	هيئة التدريس	Total مجموع	73 624	73 057	73 842	74 701	77 140	76 217	76 780	76 949
Enseignants		Femmes إناث	23 510	25 297	23 921	25 068	26 680	27 903	28 826	29 495
	هيئة الإدارة	Total مجموع	4 266	4 277	4 616	4 570	4 776	4 738	4 936	4 823
Personnel administratif		Femmes إناث	159	224	227	196	242	219	274	224
	هيئة الخدمات	Total مجموع	2 833	2 700	2 419	2 379	2 180	2 109	2 037	1 887
Personnel de service		Femmes إناث	562	814	222	218	197	192	178	165

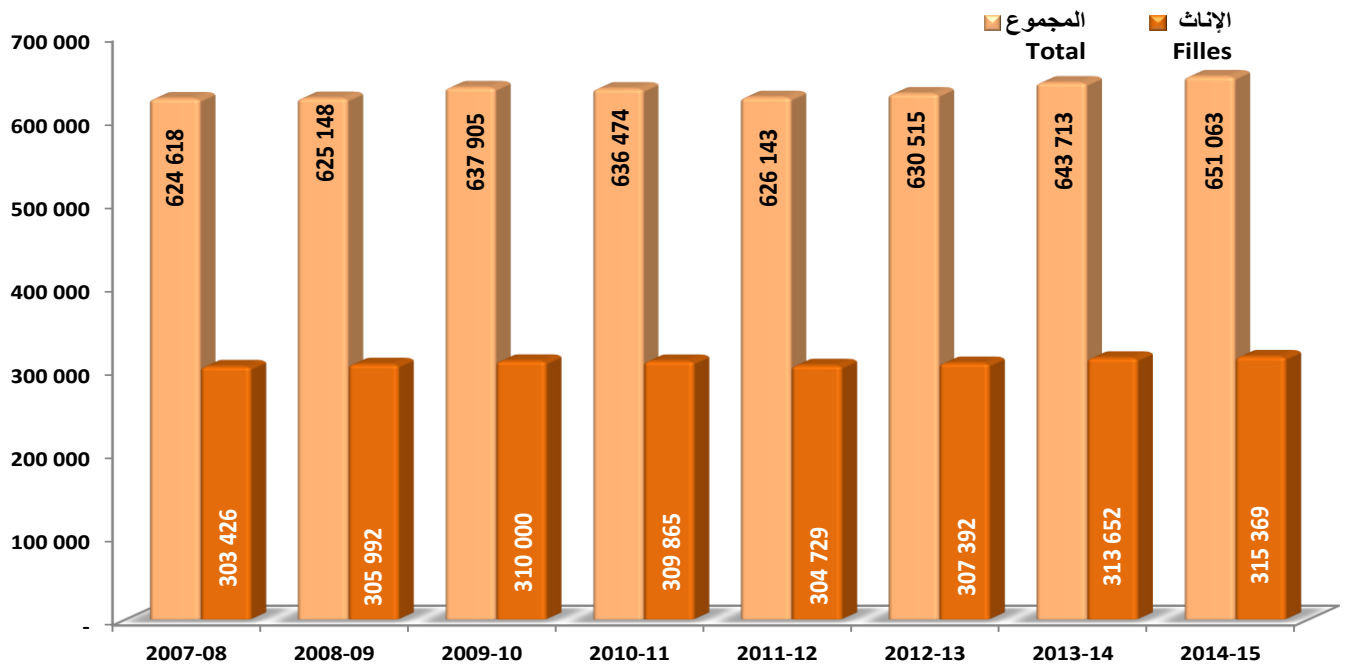
2- تطور المعطيات الإجمالية للتعليم الإبتدائي الخصوصي

2 - Evolution des données globales relatives à l'enseignement primaire privé

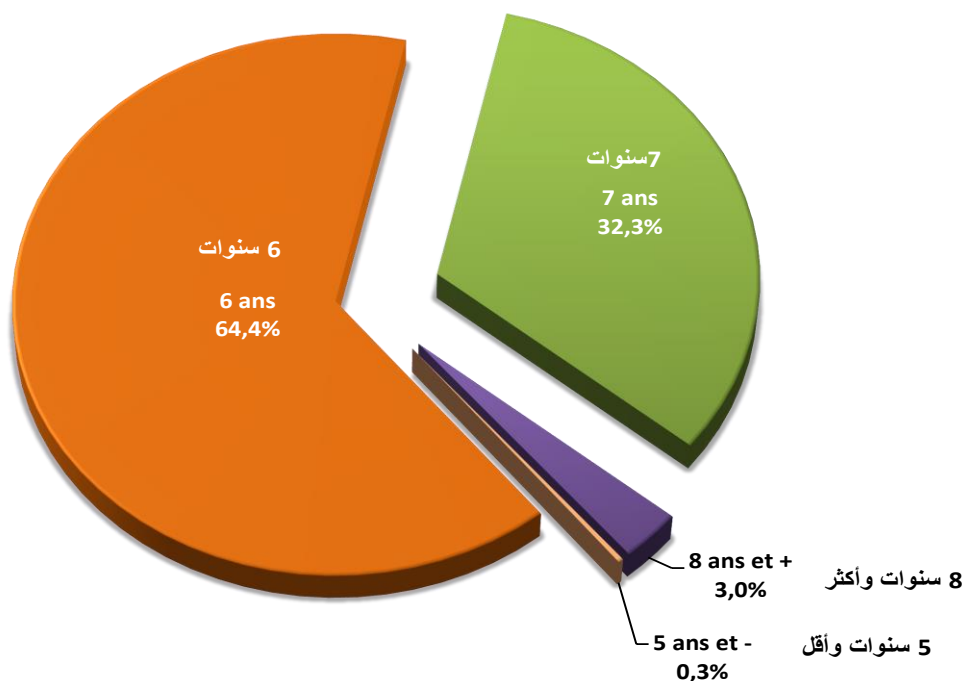
			2007-08	2008-09	2009-10	2010-11	2011-12	2012-13	2013-14	2014-15
Etablissements	المؤسسات	Ecoles مدارس	1 582	1 764	1 842	1 954	2 115	2 223	2 374	2 592
	الحجرات	Total مجموع	16 711	16 745	19 191	22 189	24 174	27 946	29 995	32 287
Salles		Dt nouv. créat. حنثة منها	-	324	281	86	383	475	692	900
Classes	الأقسام	Total مجموع	15 104	15 567	17 694	19 750	21 490	22 835	24 450	26 536
	المسجلون الجدد	Total مجموع	76 994	81 140	91 114	97 890	107 463	113 166	120 219	127 348
Nouveaux inscrits		Filles إناث	36 397	38 387	43 129	45 861	50 562	53 461	56 831	60 171
	التلاميذ	Total مجموع	346 579	371 526	426 448	470 855	516 179	545 862	575 874	611 992
Elèves		Filles إناث	163 294	175 915	202 554	223 361	244 567	259 473	273 534	290 410
	تلاميذ السنة السادسة	Total مجموع	39 719	44 982	51 078	56 803	66 495	71 128	73 871	78 253
Elèves 6ème année		Filles إناث	18 888	21 641	24 326	27 325	31 772	34 417	35 639	37 777
	هيئة التدريس	Total مجموع	18 039	17 227	22 544	24 377	27 023	28 308	31 523	31 952
Enseignants		Femmes إناث	15 007	14 509	19 161	20 701	23 036	24 332	27 151	27 185
	هيئة الإدارة	Total مجموع	4 895	4 515	6 240	6 785	7 504	7 913	8 829	8 842
Personnel administratif		Femmes إناث	3 143	2 859	4 051	4 446	4 971	5 291	5 877	5 914
	هيئة الخدمات	Total مجموع	10 151	9 462	13 067	14 155	15 645	16 679	18 552	17 776
Personnel de service		Femmes إناث	5 392	5 037	6 884	7 621	8 503	9 015	10 068	9 589

تطور عدد المسجلين الجدد بالسنة الأولى إبتدائي (عمومي + خصوصي)

Evolution des effectifs des nouveaux inscrits en 1ère année primaire (Public + privé)



بنية المسجلين الجدد بالسنة الأولى ابتدائي حسب السن (عمومي + خصوصي)
Structures des nouveaux inscrits en 1ère année par âge (Public et privé)



3- تطور نسب التمدرس (*) الخاصة بالفئة العمرية 6 - 11 سنة (عمومي + خصوصي)
3- Evolution des taux de scolarisation (*) spécifiques pour la tranche d'âge 6 - 11 ans (Public + privé)

		2007-08	2008-09	2009-10	2010-11	2011-12	2012-13	2013-14	2014-15
Ensemble	المجموع Total	91,4%	91,6%	94,8%	97,5%	97,9%	99,6%	99,5%	99,1%
	بنات Filles	89,1%	89,9%	93,5%	96,3%	97,0%	99,1%	99,1%	98,5%
Urbain	حضري Total	93,4%	91,7%	95,7%	99,4%	99,7%	101,1%	98,5%	99,8%
	بنات Filles	93,0%	91,4%	95,1%	98,7%	98,9%	100,3%	97,5%	98,6%
Rural	قروي Total	89,4%	91,5%	93,9%	95,4%	95,9%	97,9%	100,8%	98,3%
	بنات Filles	85,0%	88,3%	91,7%	93,6%	94,8%	97,7%	101,0%	98,3%

(*) نسب تمدرس تم احتسابها اعتمادا على إسقاطات إحصاء 2004

(*) Taux de scolarisation calculés sur la base des projections de la population du recensement 2004

4-تطور عدد المؤسسات حسب الوسط

4-Evolution du nombre des établissements selon le milieu

		2007-08	2008-09	2009-10	2010-11	2011-12	2012-13	2013-14	2014-15
المجموع Ensemble	Ecoles autonome مدارس مستقلة	2 876	2 885	2 923	2 992	3 090	3 142	3 227	3 312
	Annexes école autonome الملحقات	47	41	40	34	39	41	50	47
	S/S Centre مجموعات مدرسية	4 080	4 128	4 178	4 182	4 240	4 275	4 264	4 276
	Total المجموع	7 003	7 054	7 141	7 208	7 369	7 458	7 541	7 635
	Dt écoles communautaires منها المدارس الجماء	-	-	13	13	19	43	68	96
	Satellites الفروعيات	13 451	13 401	13 402	13 304	13 320	13 255	13 226	13 215
قروي Rural	Ecoles autonome مدارس مستقلة	285	286	295	334	361	364	377	405
	Annexes école autonome الملحقات	13	13	13	8	9	9	14	12
	S/S Centre مجموعات مدرسية	3 932	3 973	4 030	4 054	4 110	4 149	4 142	4 149
	Total المجموع	4 230	4 272	4 351	4 409	4 499	4 565	4 601	4 662
	Dt écoles communautaires منها المدارس الجماء	-	-	13	13	19	43	68	96
	Satellites الفروعيات	13 224	13 183	13 186	13 109	13 123	13 057	13 034	13 016

5- تطور عدد المطاعم المدرسية والداخليات حسب الوسط

5-Evolution du nombre des cantines scolaires et des internats selon le milieu

		2007-08	2008-09	2009-10	2010-11	2011-12	2012-13	2013-14	2014-15
Nombre de cantines عدد المطاعم	Total مجموع	4 473	4 553	5 858	6 138	6 103	6 268	6 491	6 302
	Rural قروي	4 101	4 141	5 361	5 612	5 591	5 744	5 954	5 785
Nombre d'internats عدد الداخليات	Total مجموع	7	8	8	11	10	20	36	77
	Rural قروي	6	8	8	11	10	20	34	74

6-تطور عدد الحجرات حسب الوسط

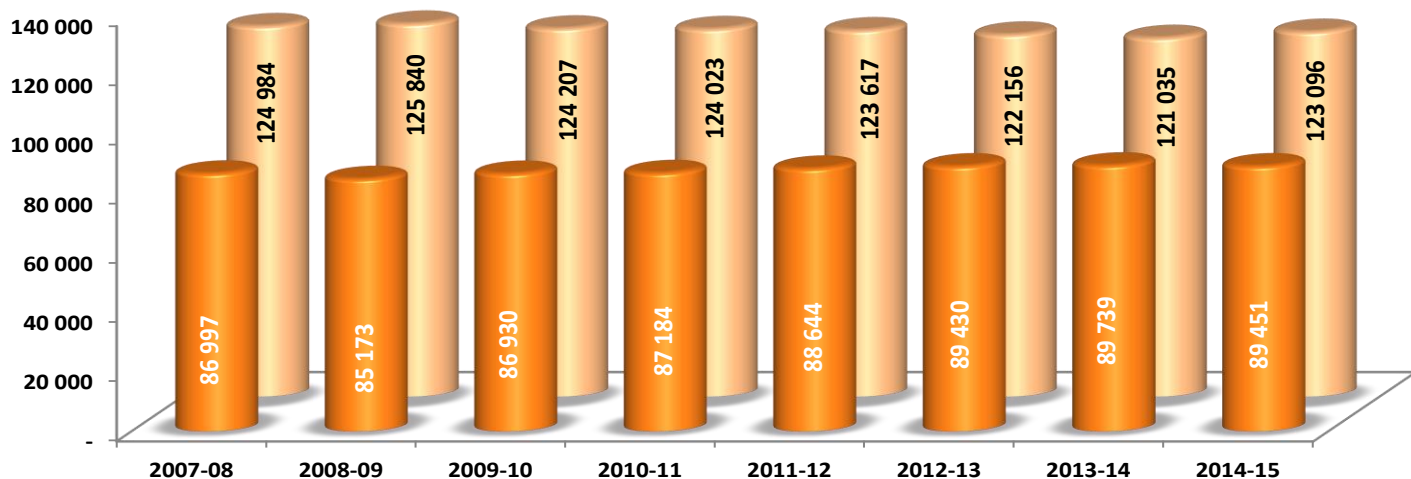
6-Evolution du nombre de salles selon le milieu

		2007-08	2008-09	2009-10	2010-11	2011-12	2012-13	2013-14	2014-15
المجموع Ensemble	Salles utilisées الحجرات المستعملة	86 997	85 173	86 930	87 184	88 644	89 430	89 739	89 451
	Dont nouvelles créations المحدثه منها	1 240	799	905	864	893	939	1 254	1 465
قروي Rural	Salles utilisées الحجرات المستعملة	51 626	50 874	52 102	52 354	53 251	53 700	54 118	54 181
	Dont nouvelles créations المحدثه منها	775	423	472	453	362	447	749	902

تطور عدد الحجرات والأقسام

Evolution du nombre de salles et de classes

الأقسام Classes
الحجرات Salles



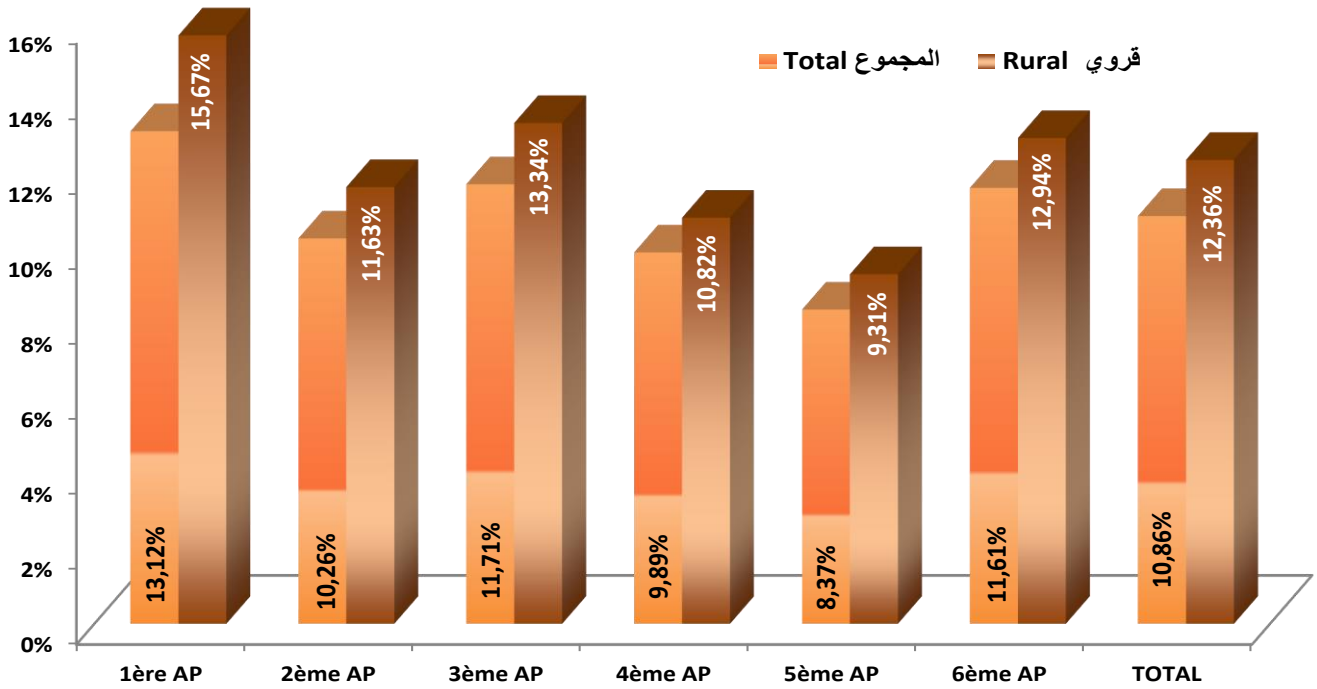
7-تطور عدد الأقسام والتلاميذ حسب المستوى وحالة التمدريس والجنس (حضري+قروي)
7-Evolution du nombre de classes et effectifs des élèves selon le niveau, l'état de scolarité et le sexe (Urbain+Rural)

		2007-08	2008-09	2009-10	2010-11	2011-12	2012-13	2013-14	2014-15	
السنة الأولى 1° année	عدد الأقسام	22 674	22 336	22 247	21 606	20 951	20 713	20 762	21 314	
	الجدد Nouveaux	Total مجموع	547 624	544 008	546 791	538 584	518 680	517 349	523 494	523 715
		Filles إناث	267 029	267 605	266 871	264 004	254 167	253 931	256 821	255 198
	المكررون Redoublants	Total مجموع	123 216	112 715	107 177	66 394	55 943	73 752	78 358	79 091
		Filles إناث	53 210	48 599	47 009	28 287	23 573	30 798	32 857	32 749
	المجموع Ensemble	Total مجموع	670 840	656 723	653 968	604 978	574 623	591 101	601 852	602 806
Filles إناث	320 239	316 204	313 880	292 291	277 740	284 729	289 678	287 947		
السنة الثانية 2° année	عدد الأقسام	22 478	22 163	21 703	21 952	21 149	20 382	20 334	20 832	
	الجدد Nouveaux	Total مجموع	564 099	532 828	529 584	569 500	534 196	492 499	499 534	511 584
		Filles إناث	275 387	260 160	259 691	277 106	261 699	243 003	246 047	250 694
	المكررون Redoublants	Total مجموع	87 162	91 067	83 171	66 518	65 936	70 825	62 747	58 509
		Filles إناث	34 978	36 892	33 797	26 503	26 302	28 244	25 188	22 828
	المجموع Ensemble	Total مجموع	651 261	623 895	612 755	636 018	600 132	563 324	562 281	570 093
Filles إناث	310 365	297 052	293 488	303 609	288 001	271 247	271 235	273 522		
السنة الثالثة 3° année	عدد الأقسام	20 635	21 770	21 068	20 769	20 889	20 585	19 955	20 160	
	الجدد Nouveaux	Total مجموع	514 847	549 902	537 421	544 020	561 602	528 408	500 969	501 327
		Filles إناث	248 364	268 553	260 722	265 405	273 339	258 768	245 900	245 902
	المكررون Redoublants	Total مجموع	86 570	84 487	84 053	68 272	51 834	72 505	74 051	66 467
		Filles إناث	32 307	32 033	32 131	25 329	19 248	27 778	28 441	24 412
	المجموع Ensemble	Total مجموع	601 417	634 389	621 474	612 292	613 436	600 913	575 020	567 794
Filles إناث	280 671	300 586	292 853	290 734	292 587	286 546	274 341	270 314		
السنة الرابعة 4° année	عدد الأقسام	20 274	20 549	20 847	20 640	20 631	20 530	20 038	20 034	
	الجدد Nouveaux	Total مجموع	499 503	498 997	538 589	543 786	549 800	536 694	520 388	502 770
		Filles إناث	238 103	239 807	262 762	262 861	265 879	262 415	254 296	246 000
	المكررون Redoublants	Total مجموع	65 845	62 619	59 113	51 275	48 142	58 863	59 383	55 183
		Filles إناث	22 138	21 092	20 220	17 664	16 037	19 970	21 186	18 484
	المجموع Ensemble	Total مجموع	565 348	561 616	597 702	595 061	597 942	595 557	579 771	557 953
Filles إناث	260 241	260 899	282 982	280 525	281 916	282 385	275 482	264 484		
السنة الخامسة 5° année	عدد الأقسام	19 539	19 837	19 281	19 772	19 883	19 896	19 856	20 211	
	الجدد Nouveaux	Total مجموع	482 540	478 961	487 748	531 881	529 849	529 866	524 354	512 304
		Filles إناث	227 778	227 638	233 281	258 170	255 614	256 847	254 947	249 469
	المكررون Redoublants	Total مجموع	51 078	47 829	44 753	36 430	28 536	41 766	48 445	46 777
		Filles إناث	16 071	14 953	14 364	11 279	9 094	13 172	15 570	14 228
	المجموع Ensemble	Total مجموع	533 618	526 790	532 501	568 311	558 385	571 632	572 799	559 081
Filles إناث	243 849	242 591	247 645	269 449	264 708	270 019	270 517	263 697		
السنة السادسة 6° année	عدد الأقسام	19 384	19 187	19 060	19 286	20 113	20 050	20 092	20 545	
	الجدد Nouveaux	Total مجموع	466 770	451 721	459 473	475 418	518 734	503 353	504 758	503 525
		Filles إناث	218 726	212 476	217 260	225 371	248 941	244 151	243 969	242 948
	المكررون Redoublants	Total مجموع	42 807	37 178	40 880	38 380	37 503	49 310	57 787	66 148
		Filles إناث	13 513	11 522	13 246	12 059	12 251	16 498	19 597	21 452
	المجموع Ensemble	Total مجموع	509 577	488 899	500 353	513 798	556 237	552 663	562 545	569 673
Filles إناث	232 239	223 998	230 506	237 430	261 192	260 649	263 566	264 400		
المجموع TOTAL	عدد الأقسام	124 984	125 840	124 207	124 023	123 617	122 156	121 035	123 096	
	الجدد Nouveaux	Total مجموع	3 075 383	3 056 417	3 099 606	3 203 189	3 212 861	3 108 169	3 073 497	3 055 225
		Filles إناث	1 475 387	1 476 239	1 500 587	1 552 917	1 559 639	1 519 115	1 501 980	1 490 211
	المكررون Redoublants	Total مجموع	456 678	435 895	419 147	327 269	287 894	367 021	380 771	372 175
		Filles إناث	172 217	165 091	160 767	121 121	106 505	136 460	142 839	134 153
	المجموع Ensemble	Total مجموع	3 532 061	3 492 312	3 518 753	3 530 458	3 500 755	3 475 190	3 454 268	3 427 400
Filles إناث	1 647 604	1 641 330	1 661 354	1 674 038	1 666 144	1 655 575	1 644 819	1 624 364		

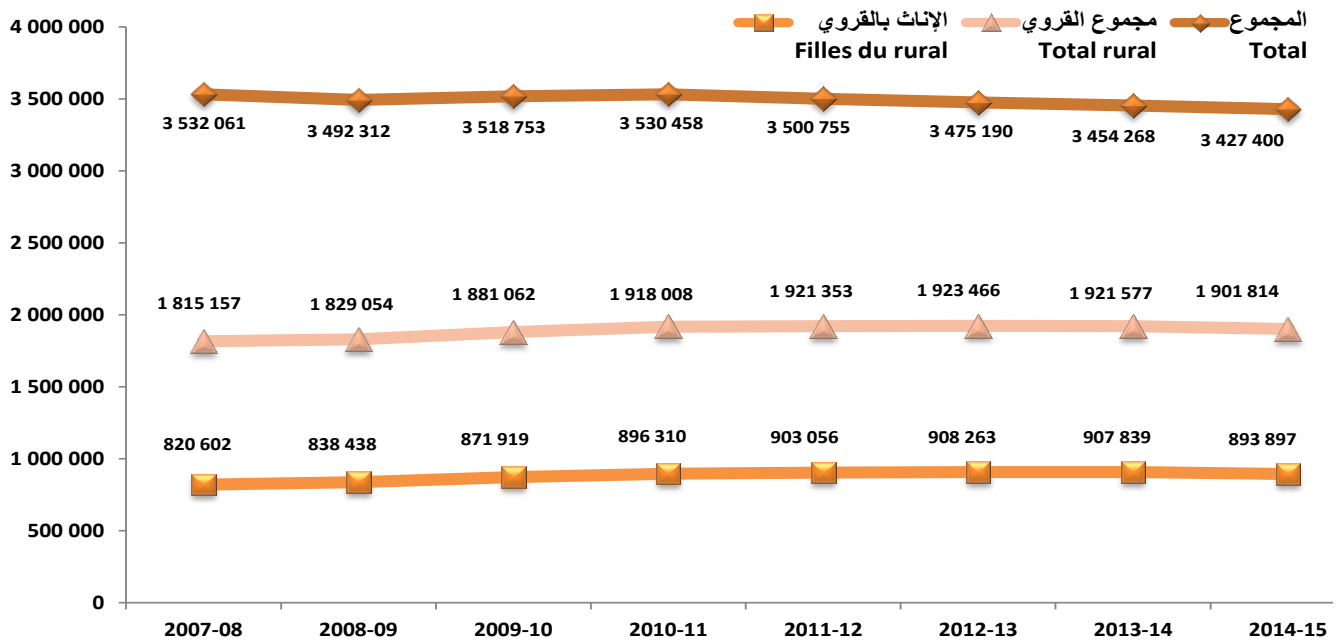
8-تطور عدد الأقسام والتلاميذ حسب المستوى وحالة التمدريس والجنس (قروي)
8-Evolution du nombre de classes et effectifs des élèves selon le niveau, l'état de scolarité et le sexe (Rural)

		2007-08	2008-09	2009-10	2010-11	2011-12	2012-13	2013-14	2014-15	
السنة الأولى 1 ^o année	عدد الأقسام	13 895	13 882	13 915	13 627	13 356	13 209	13 303	13 809	
	الجدد Nouveaux	Total مجموع	301 582	310 557	313 485	309 790	296 884	293 437	295 638	291 491
		Filles إناث	145 533	152 131	152 229	150 937	144 311	143 197	143 973	141 346
	المكررون Redoublants	Total مجموع	80 393	74 866	73 665	48 291	40 508	51 190	54 316	54 181
		Filles إناث	35 493	33 141	33 196	21 017	17 449	21 868	23 229	22 858
	المجموع Ensemble	Total مجموع	381 975	385 423	387 150	358 081	337 392	344 627	349 954	345 672
Filles إناث		181 026	185 272	185 425	171 954	161 760	165 065	167 202	164 204	
السنة الثانية 2 ^o année	عدد الأقسام	13 691	13 675	13 595	13 767	13 416	13 038	13 124	13 582	
	الجدد Nouveaux	Total مجموع	298 881	287 719	296 114	324 507	305 453	277 112	279 756	285 593
		Filles إناث	142 965	138 774	144 388	157 383	148 681	135 737	137 084	138 870
	المكررون Redoublants	Total مجموع	52 394	55 595	51 890	42 774	42 896	46 287	41 372	37 593
		Filles إناث	21 531	23 074	21 747	17 745	17 765	19 147	17 108	15 210
	المجموع Ensemble	Total مجموع	351 275	343 314	348 004	367 281	348 349	323 399	321 128	323 186
Filles إناث		164 496	161 848	166 135	175 128	166 446	154 884	154 192	154 080	
السنة الثالثة 3 ^o année	عدد الأقسام	12 158	12 895	12 520	12 620	12 816	12 807	12 580	12 907	
	الجدد Nouveaux	Total مجموع	269 347	285 545	286 160	299 883	314 822	296 482	278 734	277 528
		Filles إناث	126 816	136 122	136 916	145 332	152 734	144 408	136 041	135 264
	المكررون Redoublants	Total مجموع	50 680	50 933	51 764	42 726	34 393	46 980	48 222	42 718
		Filles إناث	19 077	19 563	20 031	16 283	13 176	18 563	19 087	16 231
	المجموع Ensemble	Total مجموع	320 027	336 478	337 924	342 609	349 215	343 462	326 956	320 246
Filles إناث		145 893	155 685	156 947	161 615	165 910	162 971	155 128	151 495	
السنة الرابعة 4 ^o année	عدد الأقسام	11 728	12 099	12 164	12 223	12 454	12 534	12 450	12 760	
	الجدد Nouveaux	Total مجموع	247 440	252 817	273 511	284 712	296 754	293 866	286 691	275 351
		Filles إناث	113 420	118 019	130 280	135 439	142 385	143 124	139 197	133 738
	المكررون Redoublants	Total مجموع	35 107	34 195	33 903	29 812	28 868	35 410	36 325	33 393
		Filles إناث	11 672	11 534	11 712	10 396	9 933	12 536	13 513	11 616
	المجموع Ensemble	Total مجموع	282 547	287 012	307 414	314 524	325 622	329 276	323 016	308 744
Filles إناث		125 092	129 553	141 992	145 835	152 318	155 660	152 710	145 354	
السنة الخامسة 5 ^o année	عدد الأقسام	10 842	11 265	11 067	11 362	11 664	11 794	12 050	12 732	
	الجدد Nouveaux	Total مجموع	226 524	229 280	240 941	264 555	270 539	278 642	280 879	276 175
		Filles إناث	101 150	103 865	111 349	124 869	127 694	133 430	135 445	133 246
	المكررون Redoublants	Total مجموع	26 812	25 823	25 254	21 619	17 799	25 173	29 503	28 349
		Filles إناث	8 099	7 946	7 933	6 641	5 801	8 071	9 741	8 977
	المجموع Ensemble	Total مجموع	253 336	255 103	266 195	286 174	288 338	303 815	310 382	304 524
Filles إناث		109 249	111 811	119 282	131 510	133 495	141 501	145 186	142 223	
السنة السادسة 6 ^o année	عدد الأقسام	10 513	10 713	10 760	11 057	11 556	11 748	12 014	12 636	
	الجدد Nouveaux	Total مجموع	203 515	201 267	212 121	227 182	249 494	248 391	256 517	260 699
		Filles إناث	88 033	87 922	94 805	103 043	115 086	117 185	121 484	123 602
	المكررون Redoublants	Total مجموع	22 482	20 457	22 254	22 157	22 943	30 496	33 624	38 743
		Filles إناث	6 813	6 347	7 333	7 225	8 041	10 997	11 937	12 939
	المجموع Ensemble	Total مجموع	225 997	221 724	234 375	249 339	272 437	278 887	290 141	299 442
Filles إناث		94 846	94 269	102 138	110 268	123 127	128 182	133 421	136 541	
المجموع TOTAL	عدد الأقسام	72 826	74 529	74 022	74 657	75 262	75 130	75 521	78 427	
	الجدد Nouveaux	Total مجموع	1 547 289	1 567 185	1 622 332	1 710 629	1 733 946	1 687 930	1 678 215	1 666 837
		Filles إناث	717 917	736 833	769 967	817 003	830 891	817 081	813 224	806 066
	المكررون Redoublants	Total مجموع	267 868	261 869	258 730	207 379	187 407	235 536	243 362	234 977
		Filles إناث	102 685	101 605	101 952	79 307	72 165	91 182	94 615	87 831
	المجموع Ensemble	Total مجموع	1 815 157	1 829 054	1 881 062	1 918 008	1 921 353	1 923 466	1 921 577	1 901 814
Filles إناث		820 602	838 438	871 919	896 310	903 056	908 263	907 839	893 897	

نسبة عدد التلاميذ المكررين حسب المستويات (عمومي)
Part des élèves redoublants par niveau (Public)



تطور عدد تلاميذ التعليم الإبتدائي العمومي
Evolution des effectifs des élèves de l'enseignement primaire public



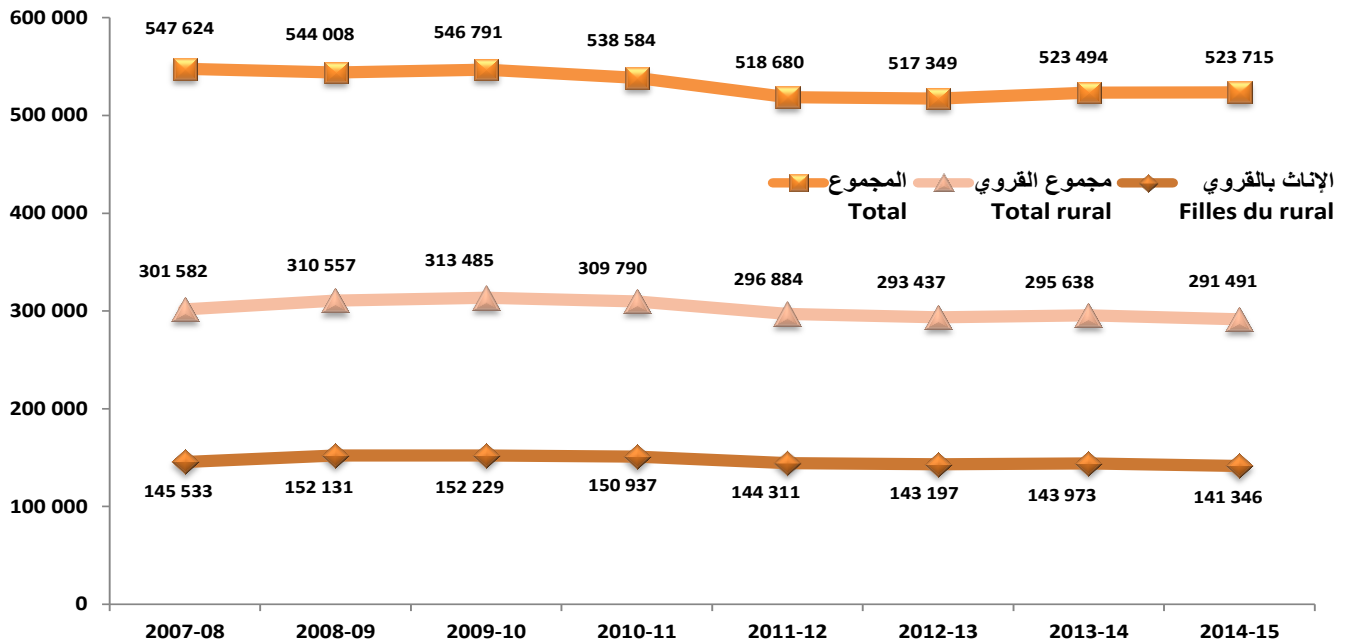
9- تطور المسجلين الجدد بالسنة أولى ابتدائي حسب السن والجنس (حضري+قروي)
9- Evolution des nouveaux inscrits en 1ère année primaire par âge et sexe (Urbain+Rural)

		2007-08	2008-09	2009-10	2010-11	2011-12	2012-13	2013-14	2014-15
Moins de 6 ans	Total مجموع	62 796	74 071	81 330	85 570	83 075	89 723	91 508	1 349
	Filles إناث	30 931	36 743	40 056	42 390	40 906	44 527	45 361	687
6 ans	Total مجموع	384 191	352 742	374 414	374 104	345 891	364 828	369 500	333 432
	Filles إناث	186 450	172 035	181 897	182 330	169 183	178 378	180 927	162 955
7 ans	Total مجموع	71 734	79 109	60 923	53 820	67 562	46 907	47 830	170 649
	Filles إناث	34 840	38 959	29 482	26 325	32 707	22 884	23 226	82 256
8 ans	Total مجموع	16 681	20 883	15 816	12 548	12 418	9 027	8 741	11 192
	Filles إناث	8 342	10 483	8 063	6 397	6 302	4 576	4 284	5 557
9 ans	Total مجموع	6 660	8 506	7 189	5 613	4 528	3 443	3 050	3 522
	Filles إناث	3 515	4 613	3 639	2 934	2 363	1 779	1 549	1 875
10 ans & plus	Total مجموع	5 562	8 697	7 119	6 929	5 206	3 421	2 865	3 571
	Filles إناث	2 951	4 772	3 734	3 628	2 706	1 787	1 474	1 868
Total المجموع	Total مجموع	547 624	544 008	546 791	538 584	518 680	517 349	523 494	523 715
	Filles إناث	267 029	267 605	266 871	264 004	254 167	253 931	256 821	255 198

10- تطور المسجلين الجدد بالسنة أولى ابتدائي حسب السن والجنس (قروي)
10- Evolution des nouveaux inscrits en 1ère année primaire par âge et sexe (Rural)

		2007-08	2008-09	2009-10	2010-11	2011-12	2012-13	2013-14	2014-15
Moins de 6 ans	Total مجموع	31 285	40 015	45 675	48 860	46 939	51 519	52 530	866
	Filles إناث	15 035	19 476	22 113	23 910	22 675	25 282	25 569	424
6 ans	Total مجموع	197 270	182 871	198 922	201 992	186 052	196 970	199 436	179 802
	Filles إناث	94 263	88 284	95 850	97 342	90 030	95 515	96 862	86 998
7 ans	Total مجموع	49 039	55 196	43 357	37 509	45 429	31 878	32 021	96 797
	Filles إناث	23 902	27 255	21 112	18 533	22 108	15 639	15 664	46 684
8 ans	Total مجموع	13 456	17 127	13 100	10 365	9 860	7 162	6 558	8 271
	Filles إناث	6 765	8 730	6 719	5 331	5 003	3 672	3 253	4 159
9 ans	Total مجموع	5 700	7 394	6 309	4 851	3 856	2 892	2 556	2 777
	Filles إناث	3 026	4 021	3 204	2 560	2 026	1 494	1 307	1 505
10 ans & plus	Total مجموع	4 832	7 954	6 122	6 213	4 748	3 016	2 537	2 978
	Filles إناث	2 542	4 365	3 231	3 261	2 469	1 595	1 318	1 576
Total المجموع	Total مجموع	301 582	310 557	313 485	309 790	296 884	293 437	295 638	291 491
	Filles إناث	145 533	152 131	152 229	150 937	144 311	143 197	143 973	141 346

تطور المسجلين الجدد بالسنة الأولى ابتدائي عمومي
Evolution des nouveaux inscrits en 1ère année primaire public



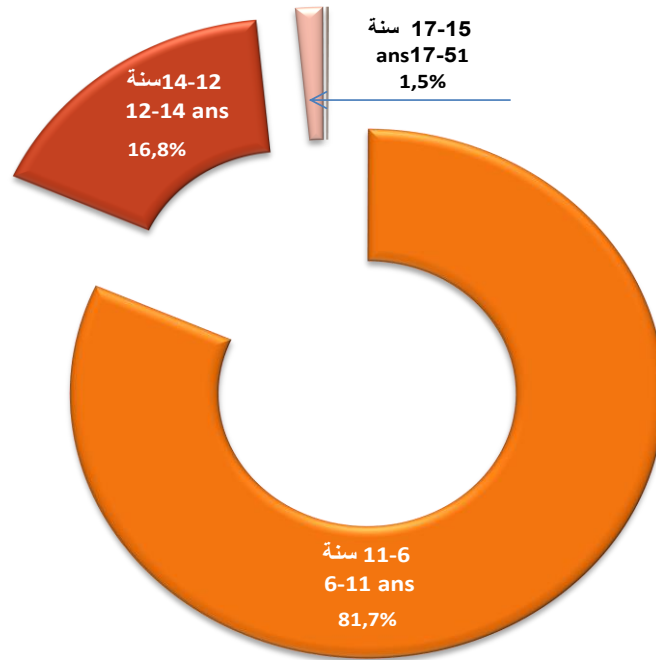
11-تطور التلاميذ الممدرسين حسب السن والجنس (حضري+قروي)
11-Evolution des élèves scolarisés selon l'âge et le sexe (Urbain+Rural)

		2007-08	2008-09	2009-10	2010-11	2011-12	2012-13	2013-14	2014-15
أقل من 6 سنوات	Total مجموع	63 930	74 590	81 913	86 107	83 603	90 505	92 069	1 364
	Filles إناث	31 440	36 972	40 319	42 639	41 139	44 850	45 615	694
6 ans 6 سنوات	Total مجموع	442 766	412 430	445 833	448 862	415 659	445 031	450 321	335 759
	Filles إناث	214 976	201 476	217 375	219 005	203 686	217 848	220 943	164 239
7 ans 7 سنوات	Total مجموع	496 591	469 998	467 371	481 580	468 088	471 337	469 429	500 117
	Filles إناث	241 187	229 405	228 186	234 899	228 320	230 855	229 909	243 903
8 ans 8 سنوات	Total مجموع	494 637	506 132	500 954	489 216	500 022	502 258	496 100	486 281
	Filles إناث	239 022	246 912	244 446	240 040	245 327	245 770	243 633	238 155
9 ans 9 سنوات	Total مجموع	507 420	499 027	515 308	502 505	486 153	506 353	504 039	484 298
	Filles إناث	244 431	241 820	251 099	245 231	238 208	247 871	246 348	236 621
10 ans 10 سنوات	Total مجموع	510 335	506 302	500 520	519 176	500 612	488 861	506 890	500 695
	Filles إناث	243 916	243 481	242 066	253 085	244 330	239 309	247 777	244 285
11 ans 11 سنة	Total مجموع	467 904	490 470	488 449	483 842	498 962	470 074	449 653	491 519
	Filles إناث	220 570	233 381	233 863	232 802	241 694	226 879	217 228	239 005
12-14 ans 14-12 سنة	Total مجموع	513 487	499 641	487 072	488 007	512 182	467 908	452 248	575 096
	Filles إناث	202 096	198 311	194 971	197 282	212 736	191 935	183 006	241 829
15-17 ans 17-15 سنة	Total مجموع	34 267	32 845	29 808	30 023	34 340	31 679	32 521	51 077
	Filles إناث	9 838	9 382	8 623	8 831	10 455	10 001	10 093	15 224
18 ans & plus 18 سنة وأكثر	Total مجموع	724	877	1 525	1 140	1 134	1 184	998	1 194
	Filles إناث	128	190	406	224	249	257	267	409
Total المجموع	Total مجموع	3 532 061	3 492 312	3 518 753	3 530 458	3 500 755	3 475 190	3 454 268	3 427 400
	Filles إناث	1 647 604	1 641 330	1 661 354	1 674 038	1 666 144	1 655 575	1 644 819	1 624 364

12-تطور التلاميذ الممدرسين حسب السن والجنس (قروي)
12-Evolution des élèves scolarisés selon l'âge et le sexe (Rural)

		2007-08	2008-09	2009-10	2010-11	2011-12	2012-13	2013-14	2014-15
أقل من 6 سنوات	Total مجموع	31 833	40 362	46 109	49 261	47 324	52 060	52 963	878
	Filles إناث	15 300	19 636	22 313	24 104	22 844	25 522	25 762	430
6 ans 6 سنوات	Total مجموع	225 062	212 487	237 215	243 223	224 743	242 223	245 708	181 335
	Filles إناث	107 342	102 552	114 514	117 155	108 837	117 403	119 465	87 840
7 ans 7 سنوات	Total مجموع	262 153	250 992	253 618	265 204	261 282	261 739	261 734	274 483
	Filles إناث	125 251	120 927	122 459	128 351	126 180	127 053	127 254	132 784
8 ans 8 سنوات	Total مجموع	258 190	265 701	265 382	261 360	271 654	274 326	270 203	265 990
	Filles إناث	122 174	127 192	127 934	127 007	132 261	133 057	131 758	129 263
9 ans 9 سنوات	Total مجموع	262 355	257 875	270 758	264 747	259 155	271 682	273 559	262 847
	Filles إناث	122 881	122 470	129 848	127 819	125 771	132 122	132 523	127 468
10 ans 10 سنوات	Total مجموع	254 888	258 397	256 801	270 460	261 573	255 698	267 913	269 133
	Filles إناث	117 587	120 822	121 757	129 540	126 067	124 025	129 917	130 269
11 ans 11 سنة	Total مجموع	224 056	242 623	248 040	247 889	257 927	246 905	237 520	259 157
	Filles إناث	100 399	110 788	115 120	116 718	122 692	117 886	113 800	124 883
12-14 ans 14-12 سنة	Total مجموع	275 870	279 922	283 952	294 960	312 575	294 736	287 222	349 781
	Filles إناث	104 169	108 434	112 626	119 457	130 602	123 346	119 456	149 170
15-17 ans 17-15 سنة	Total مجموع	20 359	20 211	18 736	20 382	24 490	23 408	24 173	37 255
	Filles إناث	5 405	5 499	5 227	5 996	7 599	7 647	7 685	11 444
18 ans & plus 18 سنة وأكثر	Total مجموع	391	484	451	522	630	689	582	955
	Filles إناث	94	118	121	163	203	202	219	346
Total المجموع	Total مجموع	1 815 157	1 829 054	1 881 062	1 918 008	1 921 353	1 923 466	1 921 577	1 901 814
	Filles إناث	820 602	838 438	871 919	896 310	903 056	908 263	907 839	893 897

توزيع التلاميذ حسب الفئة العمرية (عمومي)
Répartition des élèves par tranche d'âge (Public)



13-تطور المستفيدين من المطاعم المدرسية والداخليات حسب الوسط والجنس
13-Evolution des bénéficiaires des cantines scolaires & des internats selon le milieu et le sexe

			2007-08	2008-09	2009-10	2010-11	2011-12	2012-13	2013-14	2014-15
المجموع Ensemble	الإطعام Restauration	Total مجموع	920 072	921 352	1 059 980	1 135 107	1 208 894	1 273 582	1 212 628	1 194 179
		Filles إناث	446 290	448 417	519 451	556 527	592 536	622 499	594 113	581 778
	الداخليون Internes	Total مجموع	2 682	930	1 026	1 260	1 420	2 008	3 875	4 547
		Filles إناث	1 441	265	327	449	494	715	1 544	1 931
	الممنوحون Boursiers	Total مجموع	2 007	839	1 263	1 829	1 472	2 110	4 201	6 908
		Filles إناث	1 124	257	524	719	479	771	1 739	2 961
قروي Rural	الإطعام Restauration	Total مجموع	802 038	801 406	912 930	962 785	1 035 049	1 086 972	1 070 387	1 068 169
		Filles إناث	389 208	391 438	448 870	473 014	509 117	533 116	525 492	521 093
	الداخليون Internes	Total مجموع	1 144	638	809	1 001	1 215	1 734	3 542	4 376
		Filles إناث	549	247	283	366	471	674	1 488	1 844
	الممنوحون Boursiers	Total مجموع	766	478	996	1 613	968	1 724	3 778	6 506
		Filles إناث	344	205	424	636	354	659	1 625	2 764

14-تطور المستفيدين من دار الطالب حسب الوسط والجنس
14-Evolution des bénéficiaires de Dar Ettalib selon le milieu et le sexe

			2007-08	2008-09	2009-10	2010-11	2011-12	2012-13	2013-14	2014-15
المستفيدين Bénéficiaires	المجموع Ensemble	Total مجموع	1 126	705	402	585	384	508	303	306
		Filles إناث	262	160	57	112	39	112	25	51
	قروي Rural	Total مجموع	600	360	93	73	81	128	3	27
		Filles إناث	199	110	17	6	4	3	-	-

15-تطور المستفيدين من الأدوات المدرسية حسب الوسط والجنس
15-Evolution des bénéficiaires des fournitures scolaires selon le milieu et le sexe

			2007-08	2008-09	2009-10	2010-11	2011-12	2012-13	2013-14	2014-15
المجموع Ensemble	Total مجموع	398 857	2 610 630	1 047 051	2 959 648	3 178 509	3 155 619	3 230 946	3 251 052	
	Filles إناث	181 958	763 922	493 831	1 392 112	1 502 772	1 503 139	1 531 543	1 543 970	
قروي Rural	Total مجموع	244 684	818 370	567 161	1 753 248	1 782 506	1 775 331	1 831 250	1 857 413	
	Filles إناث	113 714	378 688	263 593	812 324	836 079	838 081	864 647	876 842	

16-تطور المستفيدين من النقل المدرسي حسب الوسط والجنس

16-Evolution du transport scolaire selon le milieu et le sexe

		2007-08	2008-09	2009-10	2010-11	2011-12	2012-13	2013-14	2014-15
Ensemble	المجموع Total	622	2 050	332	2 738	2 620	2 425	4 048	3 862
	بنات Filles	224	944	164	1 310	1 152	1 142	1 923	1 825
Rural	المجموع قروي Total	501	1 920	332	1 993	2 121	1 502	3 865	3 449
	بنات Filles	165	871	164	912	901	701	1 845	1 622

17- تطور مؤشرات الإستعمال حسب الوسط (عمومي)

17- Evolution des ratios d'utilisation (Public)

		2007-08	2008-09	2009-10	2010-11	2011-12	2012-13	2013-14	2014-15
Ratio élèves / salle	معدل التلاميذ للحجرة الواحدة Urbain حضري	48,2	48,0	46,8	46,3	44,6	43,4	38,5	43,3
	قروي Rural	35,7	36,6	36,4	36,6	36,1	35,8	43,0	35,1
	المجموع Total	40,6	41,0	40,5	40,5	39,5	38,9	35,5	38,3

		2007-08	2008-09	2009-10	2010-11	2011-12	2012-13	2013-14	2014-15
Ratio élèves / classe	معدل التلاميذ للقسم الواحد Urbain حضري	32,7	32,3	32,6	32,7	32,6	33,0	33,7	34,2
	قروي Rural	25,3	24,9	25,6	25,7	25,7	25,6	25,4	24,2
	المجموع Total	28,3	27,8	28,3	28,5	28,4	28,4	28,5	27,8

		2007-08	2008-09	2009-10	2010-11	2011-12	2012-13	2013-14	2014-15
Ratio élèves / enseignant	معدل التلاميذ للمدرس الواحد Urbain حضري	31,3	30,4	30,3	30,8	30,8	30,9	31,5	32,3
	قروي Rural	25,0	25,3	25,6	25,7	24,9	25,2	25,0	24,7
	المجموع Total	27,6	27,4	27,5	27,8	27,3	27,5	27,5	27,6

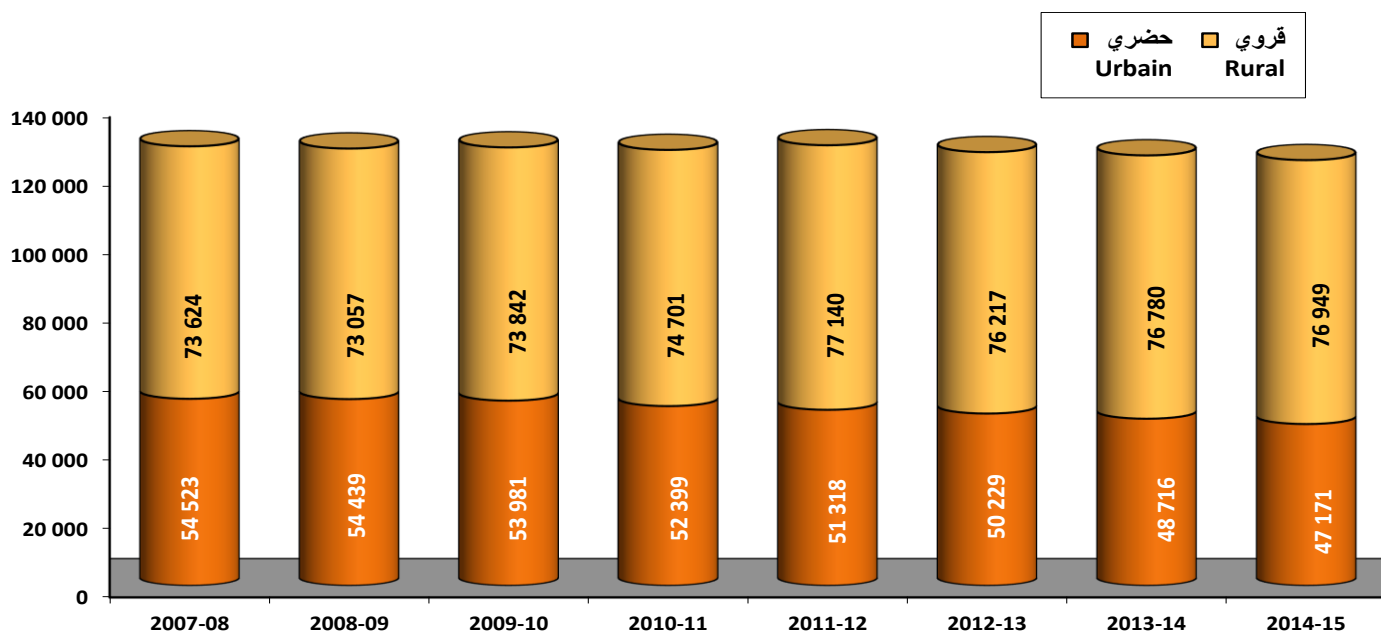
18-تطور هيئة التدريس حسب الوسط والجنس

18-Evolution du personnel enseignant selon le milieu et le sexe

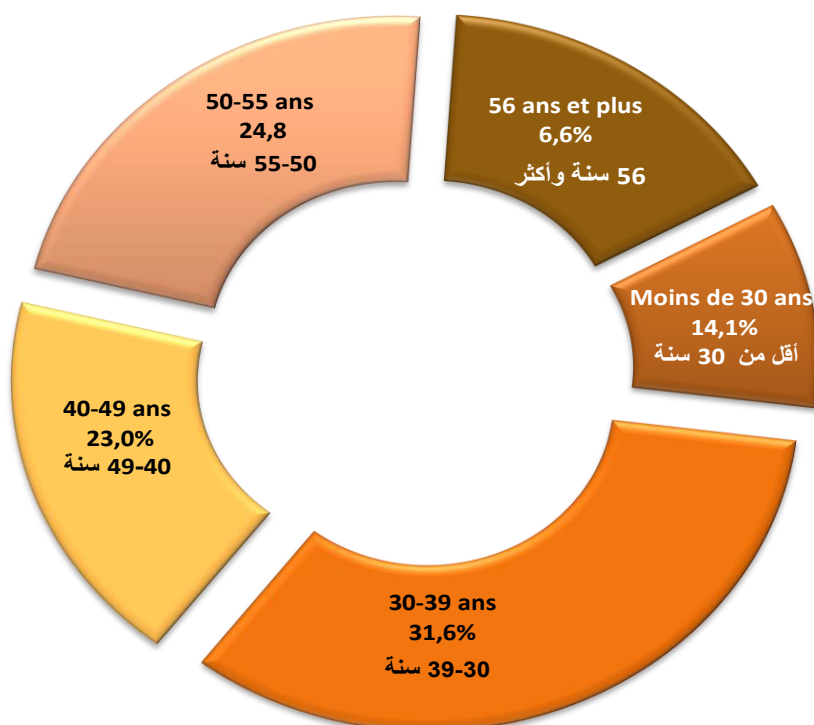
		2007-08	2008-09	2009-10	2010-11	2011-12	2012-13	2013-14	2014-15
Ensemble	المجموع Total	128 147	127 496	127 823	127 100	128 458	126 446	125 496	124 120
	بنات Fem.	55 943	58 686	56 062	56 574	57 862	59 252	59 320	59 188
Rural	المجموع قروي Total	73 624	73 057	73 842	74 701	77 140	76 217	76 780	76 949
	بنات Fem.	23 510	25 297	23 921	25 068	26 680	27 903	28 826	29 495

تطور هيئة التدريس بالتعليم الإبتدائي (عمومي)

Evolution du personnel enseignant de l'enseignement primaire (Public)



توزيع المدرسين بالتعليم الإبتدائي العمومي حسب الفئة العمرية
Répartition des enseignants de l'enseignement primaire public par tranche d'âge



19-تطور هيئة الإدارة حسب الوسط والجنس

19-Evolution du personnel d'administration selon le milieu et le sexe

		2007-08	2008-09	2009-10	2010-11	2011-12	2012-13	2013-14	2014-15
Ensemble	المجموع Total	7 630	7 465	8 214	8 060	8 752	8 692	9 181	8 772
	Fem. إناث	667	857	800	763	998	959	1 151	997
Rural	قروي Total	4 266	4 277	4 616	4 570	4 776	4 738	4 936	4 823
	Fem. إناث	159	224	227	196	242	219	274	224

20-تطور هيئة الخدمات حسب الوسط والجنس

20-Evolution du personnel de service selon le milieu et le sexe

		2007-08	2008-09	2009-10	2010-11	2011-12	2012-13	2013-14	2014-15
Ensemble	المجموع Total	6 025	5 990	5 444	5 378	4 884	4 856	4 702	4 369
	Fem. إناث	1 593	2 195	1 093	1 134	1 006	1 019	970	885
Rural	قروي Total	2 833	2 700	2 419	2 379	2 180	2 109	2 037	1 887
	Fem. إناث	562	814	222	218	197	192	178	165

21-Evolution du nombre des établissements

21-تطور عدد المؤسسات

		2007-08	2008-09	2009-10	2010-11	2011-12	2012-13	2013-14	2014-15
Nombre des établissements	عدد المؤسسات	1 582	1 764	1 842	1 954	2 115	2 223	2 374	2 592

22-Evolution du nombre des salles

22-تطور عدد الحجرات

		2007-08	2008-09	2009-10	2010-11	2011-12	2012-13	2013-14	2014-15
Salles utilisées	الحجرات المستعملة	16 711	16 745	19 191	22 189	24 174	27 946	29 995	32 287
Dont nouvelles créations	المحدثة منها	-	324	281	86	383	475	692	900

23-تطور عدد الأقسام والتلاميذ حسب المستوى وحالة التمدرس والجنس

23-Evolution du nombre de classes et effectifs des élèves selon le niveau, l'état de scolarité et le sexe

		2007-08	2008-09	2009-10	2010-11	2011-12	2012-13	2013-14	2014-15	
السنة الأولى 1 ^o année	Nombre de classes	عدد الأقسام	3 202	3 242	3 653	3 975	4 336	4 885	5 341	
	Nouveaux الجدد	Total مجموع	76 994	81 140	91 114	97 890	107 463	113 166	120 219	127 348
		Filles إناث	36 397	38 387	43 129	45 861	50 562	53 461	56 831	60 171
	Redoublants المكررون	Total مجموع	1 106	1 054	1 108	1 063	1 157	1 038	1 168	1 406
		Filles إناث	401	355	369	394	425	416	443	491
	Ensemble المجموع	Total مجموع	78 100	82 194	92 222	98 953	108 620	114 204	121 387	128 754
Filles إناث		36 798	38 742	43 498	46 255	50 987	53 877	57 274	60 662	
السنة الثانية 2 ^o année	Nombre de classes	عدد الأقسام	2 919	2 985	3 351	3 704	3 961	4 546	4 937	
	Nouveaux الجدد	Total مجموع	68 642	71 263	80 877	88 487	95 960	102 159	108 593	116 506
		Filles إناث	32 285	33 938	38 547	42 100	44 981	48 264	51 383	55 067
	Redoublants المكررون	Total مجموع	974	1 106	1 072	1 089	1 067	969	924	995
		Filles إناث	350	354	364	403	385	332	314	320
	Ensemble المجموع	Total مجموع	69 616	72 369	81 949	89 576	97 027	103 128	109 517	117 501
Filles إناث		32 635	34 292	38 911	42 503	45 366	48 596	51 697	55 387	
السنة الثالثة 3 ^o année	Nombre de classes	عدد الأقسام	2 598	2 740	3 097	3 442	3 691	3 946	4 541	
	Nouveaux الجدد	Total مجموع	58 039	65 321	74 215	81 173	87 892	93 108	98 309	104 931
		Filles إناث	27 448	30 741	35 560	38 617	41 870	44 143	46 631	49 773
	Redoublants المكررون	Total مجموع	832	931	939	945	793	773	746	759
		Filles إناث	301	321	340	325	277	252	279	258
	Ensemble المجموع	Total مجموع	58 871	66 252	75 154	82 118	88 685	93 881	99 055	105 690
Filles إناث		27 749	31 062	35 900	38 942	42 147	44 395	46 910	50 031	
السنة الرابعة 4 ^o année	Nombre de classes	عدد الأقسام	2 361	2 419	2 848	3 186	3 424	3 641	3 908	
	Nouveaux الجدد	Total مجموع	51 958	55 044	67 294	74 491	80 446	84 905	89 453	94 528
		Filles إناث	24 458	26 304	32 032	35 721	38 389	40 656	42 498	45 097
	Redoublants المكررون	Total مجموع	716	718	762	762	748	677	672	696
		Filles إناث	235	227	273	253	240	217	212	214
	Ensemble المجموع	Total مجموع	52 674	55 762	68 056	75 253	81 194	85 582	90 125	95 224
Filles إناث		24 693	26 531	32 305	35 974	38 629	40 873	42 710	45 311	
السنة الخامسة 5 ^o année	Nombre de classes	عدد الأقسام	2 144	2 178	2 494	2 922	3 199	3 361	3 604	
	Nouveaux الجدد	Total مجموع	47 037	49 368	57 419	67 579	73 618	77 473	81 451	86 089
		Filles إناث	22 359	23 461	27 429	32 171	35 474	37 150	39 151	41 109
	Redoublants المكررون	Total مجموع	562	599	570	573	540	466	468	481
		Filles إناث	172	186	185	191	192	165	153	133
	Ensemble المجموع	Total مجموع	47 599	49 967	57 989	68 152	74 158	77 939	81 919	86 570
Filles إناث		22 531	23 647	27 614	32 362	35 666	37 315	39 304	41 242	
السنة السادسة 6 ^o année	Nombre de classes	عدد الأقسام	1 881	2 003	2 252	2 523	2 880	3 110	3 581	
	Nouveaux الجدد	Total مجموع	39 516	44 815	50 730	56 622	66 204	70 941	73 611	77 937
		Filles إناث	18 808	21 587	24 248	27 253	31 674	34 367	35 541	37 683
	Redoublants المكررون	Total مجموع	203	167	348	181	291	187	260	316
		Filles إناث	80	54	78	72	98	50	98	94
	Ensemble المجموع	Total مجموع	39 719	44 982	51 078	56 803	66 495	71 128	73 871	78 253
Filles إناث		18 888	21 641	24 326	27 325	31 772	34 417	35 639	37 777	
المجموع TOTAL	Nombre de classes	عدد الأقسام	15 104	15 567	17 694	19 750	21 490	22 835	24 450	
	Nouveaux الجدد	Total مجموع	342 186	366 951	421 649	466 242	511 583	541 752	571 636	607 339
		Filles إناث	161 755	174 418	200 945	221 723	242 950	258 041	272 035	288 900
	Redoublants المكررون	Total مجموع	4 393	4 575	4 799	4 613	4 596	4 110	4 238	4 653
		Filles إناث	1 539	1 497	1 609	1 638	1 617	1 432	1 499	1 510
	Ensemble المجموع	Total مجموع	346 579	371 526	426 448	470 855	516 179	545 862	575 874	611 992
Filles إناث		163 294	175 915	202 554	223 361	244 567	259 473	273 534	290 410	

24- تطور المسجلين الجدد بالسنة الاولى ابتدائي حسب السن والجنس

24- Evolution des nouveaux inscrits en 1ère année primaire par âge et sexe

		2007-08	2008-09	2009-10	2010-11	2011-12	2012-13	2013-14	2014-15
أقل من 6 سنوات	Total مجموع	11 814	12 677	15 145	17 675	18 577	20 499	21 407	352
	Filles إناث	5 995	6 285	7 618	8 652	9 317	10 151	10 485	176
Moins de 6 ans	Total مجموع	57 966	56 376	66 681	74 027	79 452	84 644	89 029	85 718
	Filles إناث	27 327	26 742	31 530	34 665	37 300	39 883	42 187	41 300
6 ans	Total مجموع	6 107	9 521	6 803	5 356	7 847	7 018	8 580	39 723
	Filles إناث	2 619	4 236	2 894	2 220	3 301	3 013	3 636	18 049
7 ans	Total مجموع	650	1 430	1 094	570	890	649	718	1 246
	Filles إناث	269	593	470	222	357	248	299	507
8 ans	Total مجموع	224	461	616	144	324	177	216	178
	Filles إناث	85	195	274	48	143	81	97	87
9 ans	Total مجموع	233	675	775	118	373	179	269	131
	Filles إناث	102	336	343	54	144	85	127	52
10 سنوات وأكثر	Total مجموع	76 994	81 140	91 114	97 890	107 463	113 166	120 219	127 348
	Filles إناث	36 397	38 387	43 129	45 861	50 562	53 461	56 831	60 171
10 ans & plus	Total مجموع								
	Filles إناث								

25-تطور التلاميذ المدرسين حسب الجنس والسن

25-Evolution des élèves scolarisés selon le sexe et l'âge

		2007-08	2008-09	2009-10	2010-11	2011-12	2012-13	2013-14	2014-15
أقل من 6 سنوات	Total مجموع	12 037	12 725	15 218	17 698	18 597	20 580	21 465	355
	Filles إناث	6 095	6 303	7 630	8 663	9 326	10 184	10 513	177
Moins de 6 ans	Total مجموع	68 053	64 857	78 967	87 547	93 693	99 929	104 881	86 165
	Filles إناث	32 403	31 039	37 665	41 652	44 398	47 575	50 055	41 515
6 ans	Total مجموع	65 523	66 785	76 062	84 271	93 664	97 780	103 444	119 730
	Filles إناث	30 820	31 760	36 360	40 020	44 231	46 300	49 007	56 683
7 ans	Total مجموع	57 399	65 700	74 001	79 800	87 626	94 649	98 908	106 771
	Filles إناث	27 147	30 985	35 335	38 148	41 601	45 040	46 962	50 623
8 ans	Total مجموع	52 843	56 477	67 450	74 752	79 478	84 219	90 258	97 387
	Filles إناث	24 900	26 698	32 067	35 609	38 012	40 142	42 974	46 367
9 ans	Total مجموع	47 635	50 672	58 451	66 806	73 150	76 016	81 678	89 209
	Filles إناث	22 460	23 935	27 881	31 740	35 014	36 543	39 193	42 641
10 ans	Total مجموع	33 922	40 913	45 439	50 075	58 381	60 699	62 604	79 374
	Filles إناث	15 853	19 407	21 210	23 662	27 289	28 827	29 772	38 007
11 سنة	Total مجموع	8 986	13 145	10 312	9 711	11 301	11 848	12 341	32 690
	Filles إناث	3 563	5 698	4 146	3 792	4 571	4 802	4 958	14 301
12-14 ans	Total مجموع	175	174	172	129	279	131	278	295
	Filles إناث	52	43	71	38	124	58	98	89
15-17 ans	Total مجموع	6	78	376	66	10	11	17	16
	Filles إناث	1	47	189	37	1	2	2	7
18ans & plus	Total مجموع	346 579	371 526	426 448	470 855	516 179	545 862	575 874	611 992
	Filles إناث	163 294	175 915	202 554	223 361	244 567	259 473	273 534	290 410

26-تطور هيئة التدريس والإدارة والخدمات حسب الجنس

26-Evolution du personnel enseignant, administratif et de service par sexe

		2007-08	2008-09	2009-10	2010-11	2011-12	2012-13	2013-14	2014-15
هيئة التدريس	Total مجموع	18 039	17 227	22 544	24 377	27 023	28 308	31 523	31 952
	Fem. إناث	15 007	14 509	19 161	20 701	23 036	24 332	27 151	27 185
Personnel enseignant	Total مجموع	4 895	4 515	6 240	6 785	7 504	7 913	8 829	8 842
	Fem. إناث	3 143	2 859	4 051	4 446	4 971	5 291	5 877	5 914
هيئة الإدارة	Total مجموع	10 151	9 462	13 067	14 155	15 645	16 679	18 552	17 776
	Fem. إناث	5 392	5 037	6 884	7 621	8 503	9 015	10 068	9 589
Personnel d'administration	Total مجموع								
	Fem. إناث								
هيئة الخدمات	Total مجموع								
	Fem. إناث								
Personnel de Service	Total مجموع								
	Fem. إناث								

27- توزيع الأقسام والتلاميذ بالتعليم الإبتدائي العمومي حسب المستوى والوسط
27- Répartition des classes et des effectifs d'élèves de l'enseignement primaire public par niveau & milieu

Ensemble	المجموع	الأقسام Classes	الجدد		المكررون		المجموع	
			مجموع Total	إناث Filles	مجموع Total	إناث Filles	مجموع Total	إناث Filles
1ère année	السنة الأولى	21 314	523 715	255 198	79 091	32 749	602 806	287 947
2ème année	السنة الثانية	20 832	511 584	250 694	58 509	22 828	570 093	273 522
3ème année	السنة الثالثة	20 160	501 327	245 902	66 467	24 412	567 794	270 314
4ème année	السنة الرابعة	20 034	502 770	246 000	55 183	18 484	557 953	264 484
5ème année	السنة الخامسة	20 211	512 304	249 469	46 777	14 228	559 081	263 697
6ème année	السنة السادسة	20 545	503 525	242 948	66 148	21 452	569 673	264 400
Total	المجموع	123 096	3 055 225	1 490 211	372 175	134 153	3 427 400	1 624 364

Milieu Urbain	الوسط الحضري	الأقسام Classes	الجدد		المكررون		المجموع	
			مجموع Total	إناث Filles	مجموع Total	إناث Filles	مجموع Total	إناث Filles
1ère année	السنة الأولى	7 505	232 224	113 852	24 910	9 891	257 134	123 743
2ème année	السنة الثانية	7 250	225 991	111 824	20 916	7 618	246 907	119 442
3ème année	السنة الثالثة	7 253	223 799	110 638	23 749	8 181	247 548	118 819
4ème année	السنة الرابعة	7 274	227 419	112 262	21 790	6 868	249 209	119 130
5ème année	السنة الخامسة	7 478	236 129	116 223	18 428	5 251	254 557	121 474
6ème année	السنة السادسة	7 909	242 826	119 346	27 405	8 513	270 231	127 859
Total	المجموع	44 669	1 388 388	684 145	137 198	46 322	1 525 586	730 467

Milieu Rural	الوسط القروي	الأقسام Classes	الجدد		المكررون		المجموع	
			مجموع Total	إناث Filles	مجموع Total	إناث Filles	مجموع Total	إناث Filles
1ère année	السنة الأولى	13 809	291 491	141 346	54 181	22 858	345 672	164 204
2ème année	السنة الثانية	13 582	285 593	138 870	37 593	15 210	323 186	154 080
3ème année	السنة الثالثة	12 907	277 528	135 264	42 718	16 231	320 246	151 495
4ème année	السنة الرابعة	12 760	275 351	133 738	33 393	11 616	308 744	145 354
5ème année	السنة الخامسة	12 732	276 175	133 246	28 349	8 977	304 524	142 223
6ème année	السنة السادسة	12 636	260 699	123 602	38 743	12 939	299 442	136 541
Total	المجموع	78 427	1 666 837	806 066	234 977	87 831	1 901 814	893 897

28- توزيع الأقسام والتلاميذ بالتعليم الإبتدائي الخصوصي حسب المستوى
28- Répartition des classes et des effectifs d'élèves de l'enseignement primaire privé par niveau

Ensemble	المجموع	الأقسام Classes	الجدد		المكررون		المجموع	
			مجموع Total	إناث Filles	مجموع Total	إناث Filles	مجموع Total	إناث Filles
1ère année	السنة الأولى	5 341	127 348	60 171	1 406	491	128 754	60 662
2ème année	السنة الثانية	4 937	116 506	55 067	995	320	117 501	55 387
3ème année	السنة الثالثة	4 541	104 931	49 773	759	258	105 690	50 031
4ème année	السنة الرابعة	4 235	94 528	45 097	696	214	95 224	45 311
5ème année	السنة الخامسة	3 903	86 089	41 109	481	133	86 570	41 242
6ème année	السنة السادسة	3 581	77 937	37 683	316	94	78 253	37 777
Total	المجموع	26 536	607 339	288 900	4 653	1 510	611 992	290 410

29 - المؤسسات التعليمية حسب الإقليم والجهة والوسط ونوع التعليم
29- Etablissements scolaires par province, région, milieu et type d'enseignement

	Enseignement public						التعليم الخصوصي Enseig. privé
	Total		المجموع		Rural		
	المؤسسات Etabliss.	منها المدارس الجماعية communautaires Dt écoles	الفرعيات Satellites	المؤسسات Etabliss.	منها المدارس الجماعية communautaires Dt écoles	الفرعيات Satellites	
Al Houceima الحسيمة	139	1	322	102	1	317	6
Chefchaouen شفشاون	137	2	438	125	2	436	6
Fahs Anjra الفحص أنجرة	36	1	84	36	1	84	1
Larache العرائش	139	-	234	84	-	234	16
Ouezzane وزان	88	1	204	76	1	204	9
Tanger Assilah طنجة أصيلا	143	1	69	27	1	63	95
Tetouan تطوان	123	2	210	70	2	204	41
M'diq Fnidaq المديق افنديق	39	2	17	8	2	13	12
Tanger-Tetouan-Al Hoceima طنجة - تطوان - الحسيمة	844	10	1 578	528	10	1 555	186
Berkane بركان	72	-	97	35	-	97	19
Driouch الدريوش	74	4	169	61	4	166	3
Figuig فيكيك	54	5	142	37	5	140	3
Guercif كرسيف	55	-	148	37	-	148	8
Jerada الجرادة	37	5	74	17	5	74	2
Nador الناظور	140	3	139	54	3	129	25
Oujda Angad وجدة انجاد	116	2	54	20	2	54	72
Taourirt تاوريرت	67	5	185	38	5	183	10
I'Oriental الشرق	615	24	1 008	299	24	991	142
Meknes مكناس	161	1	114	58	1	114	96
Boulmane بولمان	82	2	158	62	2	157	9
El Hajeb الحاجب	72	2	117	51	2	111	19
Fès فاس	151	1	20	8	1	17	146
Ifrane افران	52	2	95	38	2	95	19
Sefrou صفرو	82	2	128	50	2	128	37
Taounate تاونات	181	2	502	164	2	496	15
Taza تازة	157	1	351	115	1	351	19
Moulay Yacoub مولاي يعقوب	61	1	122	59	1	122	1
Fès-Meknès فاس - مكناس	999	14	1 607	605	14	1 591	361
Kenitra القنيطرة	157	2	225	93	2	224	102
Khemisset الخميسات	147	3	293	107	3	292	22
Rabat الرباط	71	-	-	-	-	-	95
Salé سلا	131	2	27	18	2	25	68
Sidi Kacem سيدي قاسم	120	2	239	89	2	238	26
Sidi slimane سيدي سليمان	64	1	79	43	1	79	24
Skhirate Temara الصخيرات تمارة	83	-	31	28	-	25	68
Rabat-Salé-Kénifra الرباط - سلا - القنيطرة	773	10	894	378	10	883	405
Azilal أزيلال	154	2	481	140	2	481	15
Beni Mellal بني ملال	102	2	171	54	2	166	58
Fkih ben salah الفقيه بنصالح	86	-	107	57	-	106	36
Khenifra خنيفرة	123	8	233	96	8	233	13
Khouribga خريبكة	125	-	192	60	-	192	30
Béni Mellal-Khénifra بني ملال - خنيفرة	590	12	1 184	407	12	1 178	152

29 - المؤسسات التعليمية حسب الإقليم والجهة والوسط ونوع التعليم
29- Etablissements scolaires par province, région, milieu et type d'enseignement

	Enseignement public						التعليم الخصوصي Enseig. privé	
	Total		المجموع		Rural			
	المؤسسات Etabliss.	منها المدارس الجماعية Dt écoles communautaires	الفرعيات Satellites	المؤسسات Etabliss.	منها المدارس الجماعية Dt écoles communautaires	الفرعيات Satellites		
Benslimane	بن سليمان	60	1	88	41	1	81	19
Berrechid	برشيد	72	-	137	45	-	124	61
Casablanca Anfa	أنفا	42	-	-	-	-	-	102
Al Fida Mers Sultan	الفداء مرس السلطان	41	-	-	-	-	-	25
Ain Sebaa Hay Mohammadi	عين السبع الحي المحمدي	48	-	-	-	-	-	73
Ain Chok	عين الشق	24	-	-	-	-	-	99
Hay Hassani	الحي الحسني	48	-	-	-	-	-	88
Ben Msik	بن امسيك	31	-	-	-	-	-	20
Moulay R'chid_Sidi Otmane	مولاي رشيد سيدي عثمان	49	-	-	-	-	-	38
Sidi Bernoussi	سيدي البرنوصي	67	-	-	-	-	-	72
El Jadida	الجديدة	146	2	290	113	2	290	64
Mediouna	مديونة	35	-	11	18	-	8	18
Mohammadia	المحمدية	56	-	14	23	-	14	52
Nouaceur	النواصر	69	-	16	14	-	11	13
Settat	سطات	170	1	350	135	1	347	28
Sidi bennour	سيدي بنور	96	3	262	85	3	262	16
Grand Casablanca-Settat	الدار البيضاء الكبرى - سطات	1 054	7	1 168	474	7	1 137	788
Al Haouz	الحوز	171	2	547	158	2	541	5
Chichaoua	شيشاوة	168	-	504	156	-	499	4
El Kelaa Des Sraghna	قلعة السراغنة	126	-	236	99	-	227	15
Essaouira	الصويرة	155	-	518	133	-	511	12
Marrakech	مراكش	214	-	191	76	-	184	114
Rehamna	الرحامنة	104	-	243	86	-	243	11
Safi	اسفي	135	2	283	92	2	282	49
Youssoufia	اليوسفية	58	3	149	44	3	148	9
Marrakech-Safi	مراكش - أسفي	1 131	7	2 671	844	7	2 635	219
Errachidia	الرشيدية	160	-	179	106	-	175	20
Midelt	ميدلت	114	1	223	91	1	223	6
Ouarzazate	ورزازات	116	2	253	98	2	252	10
Tinghir	تنغير	124	-	248	102	-	238	4
Zagoura	زاكورة	96	-	236	83	-	234	4
Drâa-Tafilalet	درعة - تافيلالت	610	3	1 139	480	3	1 122	44
Agadir Ida Outanane	أكادير إدا أوتنان	112	-	163	58	-	161	73
Chtouka Ait Baha	اشتوكة ايت باها	110	3	230	102	3	230	12
Inzegane Ait Melloul	انزكان ايت ملول	85	-	17	10	-	17	61
Taroudant	تارودانت	275	2	860	230	2	836	26
Tata	طاطا	63	-	122	46	-	111	-
Tiznit	تيزنيت	104	4	251	84	4	249	10
Souss-Massa	سوس - ماسة	749	9	1 643	530	9	1 604	182
Assa Zag	أسا الزاك	13	-	9	4	-	8	2
Guelmim	كلميم	61	-	73	39	-	73	19
Sidi ifni	سيدي إفني	72	-	227	61	-	226	2
Tantan	طنطان	20	-	2	2	-	2	11
Guelmim-Oued Noun	كلميم - واد نون	166	-	311	106	-	309	34
Boujdour	بوجدور	12	-	-	-	-	-	8
Es-smara	السمارة	12	-	5	-	-	5	5
Laayoune	العيون	49	-	3	3	-	3	56
Tarfaya	طرفاية	6	-	4	3	-	3	-
Laayoune-Sakia El Hamra	العيون - الساقية الحمراء	79	-	12	6	-	11	69
Aousserd	أوسرد	3	-	-	3	-	-	-
Oued Ed-dahab	واد الذهب	22	-	-	2	-	-	10
Eddakhla-Oued Eddahab	الداخلة - وادي الذهب	25	-	-	5	-	-	10
NATIONAL	المجموع الوطني	7 635	96	13 215	4 662	96	13 016	2 592

30- عدد المطاعم والداخليات حسب الإقليم والجهة والوسط
30- Nombre de cantines scolaires et internats par province, région et milieu

		المطاعم المدرسية		الداخليات	
		Cantines scolaires	Internats	مجموع قروي	مجموع قروي
		Total	Rural	Total	Rural
Al Houceima	الحسيمة	147	136	1	1
Chefchaouen	شفشاون	130	129	2	2
Fahs Anjra	الفحص أنجرة	22	22	1	1
Larache	العرائش	125	122	1	1
Ouezzane	وزان	80	80	2	2
Tanger Assilah	طنجة أصيلا	57	52	1	1
Tetouan	تطوان	51	47	1	1
M'diq Fnidaq	المديق افنديق	6	6	1	1
Tanger-Tetouan-Al Hoceima	طنجة - تطوان - الحسيمة	618	594	10	10
Berkane	بركان	61	42	-	-
Driouch	الدريوخ	104	98	1	1
Figuig	فيكيك	79	64	4	4
Guercif	كرسيف	43	35	-	-
Jerada	الجرادة	25	16	3	3
Nador	الناضور	110	64	3	3
Oujda Angad	وجدة انجاد	113	69	2	2
Taourirt	توريرت	67	59	5	5
l'Oriental	الشرق	602	447	18	18
Meknes	مكناس	88	88	1	1
Boulmane	بولمان	137	133	1	1
El Hajeb	الحاجب	81	70	2	2
Fès	فاس	13	12	-	-
Ifrane	ايفران	51	50	-	-
Sefrou	صفرو	93	91	2	2
Taounate	تاونات	243	238	2	2
Taza	تازة	181	157	1	1
Moulay Yacoub	مولاي يعقوب	54	53	1	1
Fès-Meknès	فاس - مكناس	941	892	10	10
Kenitra	القنيطرة	80	80	2	2
Khemisset	الخميسات	149	144	2	2
Rabat	الرباط	-	-	-	-
Salé	سلا	36	26	1	1
Sidi Kacem	سيدي قاسم	138	130	3	3
Sidi slimane	سيدي سليمان	49	49	1	1
Skhirate Temara	الصخيرات تمارة	30	22	-	-
Rabat-Salé-Kénitra	الرباط - سلا - القنيطرة	482	451	9	9
Azilal	أزيلال	203	194	2	2
Beni Mellal	بني ملال	102	87	1	1
Fkih ben salah	الفيقيه بنصالح	92	92	-	-
Khenifra	خنيفرة	122	122	8	8
Khouribga	خريبكة	112	111	-	-
Béni Mellal-Khénifra	بني ملال - خنيفرة	631	606	11	11

30- عدد المطاعم والداخليات حسب الإقليم والجهة والوسط
30- Nombre de cantines scolaires et internats par province, région et milieu

	المطاعم المدرسية		الداخليات	
	Cantines scolaires مجموع Total	قروي Rural	Internats مجموع Total	قروي Rural
Benslimane	50	42	-	-
Berrechid	47	37	-	-
Casablanca Anfa	-	-	-	-
Al Fida Mers Sultan	-	-	-	-
Ain Sebaa Hay Mohammadi	-	-	-	-
Ain Chok	3	-	-	-
Hay Hassani	3	-	-	-
Ben Msik	-	-	-	-
Moulay R'chid_Sidi Otmane	-	-	-	-
Sidi Bernoussi	3	-	-	-
El Jadida	108	107	2	2
Mediouna	18	17	-	-
Mohammadia	18	13	-	-
Nouaceur	23	9	-	-
Settat	188	177	1	1
Sidi bennour	88	88	2	2
Grand Casablanca-Settat	549	490	5	5
Al Haouz	127	125	2	2
Chichaoua	99	98	-	-
El Kelaa Des Sraghna	126	124	-	-
Essaouira	163	156	-	-
Marrakech	99	99	-	-
Rehamna	67	65	-	-
Safi	171	171	1	1
Youssoufia	46	46	2	2
Marrakech-Safi	898	884	5	5
Errachidia	147	125	-	-
Midelt	100	98	1	1
Ouarzazate	127	126	2	2
Tinghir	100	99	-	-
Zagoura	103	101	-	-
Drâa-Tafilalet	577	549	3	3
Agadir Ida Outanane	63	62	-	-
Chtouka Ait Baha	161	161	2	2
Inzegane Ait Melloul	28	17	-	-
Taroudant	314	296	1	1
Tata	97	81	-	-
Tiznit	109	103	-	-
Souss-Massa	772	720	3	3
Assa Zag	15	6	-	-
Guelmim	84	70	-	-
Sidi ifni	63	56	1	-
Tantan	19	4	1	-
Guelmim-Oued Noun	181	136	2	-
Boujdour	8	-	-	-
Es-smara	10	3	-	-
Laayoune	23	5	1	-
Tarfaya	6	4	-	-
Laayoune-Sakia El Hamra	47	12	1	-
Aousserd	2	2	-	-
Oued Ed-dahab	2	2	-	-
Eddakhla-Oued Eddahab	4	4	-	-
NATIONAL	6 302	5 785	77	74

31 - الحجرات والأقسام حسب الإقليم والجهة والوسط ونوع التعليم
31- Salles et classes par province, région, milieu et type d'enseignement

	Enseignement public						التعليم العمومي		التعليم الخصوصي	
	الحجرات المستعملة		المحدثة منها		Classes		Enseignement privé			
	المجموع	قروي	المجموع	قروي	المجموع	قروي	الحجرات	الأقسام		
	Salles utilisées		Dt nouvelles création		الأقسام		Salles	Classes		
	Total	Rural	Total	Rural	Total	Rural				
Al Houceïma الحسيمة	1 523	1 134	37	23	2 059	1 606	79	56		
Chefchaouen شفشاون	1 696	1 562	7	7	2 479	2 319	89	66		
Fahs Anjra الفحص أنجرة	400	400	9	9	505	505	9	6		
Larache العرائش	1 560	961	8	4	2 262	1 448	210	183		
Ouezzane وزان	1 085	936	8	8	1 421	1 248	86	77		
Tanger Assilah طنجة أصيلا	1 831	310	92	23	2 665	351	1 405	1 062		
Tetouan تطوان	1 408	761	31	18	1 838	930	548	499		
M'diq Fnidaq المديق افنديق	390	59	1	-	587	68	182	150		
Tanger-Tetouan-Al Hoceïma طنجة - تطوان - الحسيمة	9 893	6 123	193	92	13 816	8 476	2 608	2 099		
Berkane بركان	890	471	24	11	1 089	603	198	167		
Driouch الدريوش	824	695	18	18	1 009	839	29	18		
Figuig فيكيك	649	485	17	17	972	798	19	26		
Guercif كرسيف	699	485	19	8	1 035	716	109	83		
Jerada الجراة	510	275	10	10	551	302	24	22		
Nador الناظور	1 631	727	41	36	2 054	911	367	294		
Oujda Angad وجدة انجاد	1 197	227	46	11	1 468	286	702	622		
Taourirt تاوريرت	852	512	18	18	1 084	601	82	73		
l'Oriental الشرق	7 252	3 877	193	129	9 262	5 056	1 530	1 305		
Meknes مكناس	1 778	629	50	18	2 243	812	1 113	914		
Boulmane بولمان	818	643	21	9	1 011	809	84	67		
El Hajeb الحاجب	783	533	28	24	1 102	747	194	161		
Fès فاس	1 859	105	18	-	2 795	147	1 737	1 417		
Ifrane افران	551	386	1	1	720	543	170	120		
Sefrou صفرو	901	617	5	4	1 131	765	375	285		
Taounate تونات	2 261	2 067	38	38	3 300	2 986	135	106		
Taza تازة	1 868	1 384	21	21	2 445	1 908	232	193		
Moulay Yacoub مولاي يعقوب	638	627	8	8	956	938	6	6		
Fès-Meknès فاس - مكناس	11 457	6 991	190	123	15 703	9 654	4 046	3 269		
Kenitra القنيطرة	2 125	1 307	56	56	3 442	2 455	1 026	894		
Khemisset الخميسات	1 906	1 354	37	33	2 403	1 689	200	179		
Rabat الرباط	773	-	-	-	743	-	1 214	1 067		
Salé سلا	1 685	175	51	8	2 184	280	1 407	1 162		
Sidi Kacem سيدي قاسم	1 554	1 186	5	5	2 351	1 921	243	199		
Sidi slimane سيدي سليمان	727	466	9	3	1 198	862	220	164		
Skhirate Temara الصخيرات تمارة	1 083	352	6	6	1 437	549	827	699		
Rabat-Salé-Kénitra الرباط - سلا - القنيطرة	9 853	4 840	164	111	13 757	7 755	5 137	4 364		
Azilal أزيلال	1 906	1 754	24	24	3 107	2 875	109	115		
Beni Mellal بني ملال	1 341	792	36	22	1 875	1 161	551	432		
Fkih ben salah الفقيه بنصالح	1 169	821	5	5	1 747	1 268	294	293		
Khenifra خنيفرة	1 288	966	24	14	1 762	1 290	117	99		
Khouribga خريبكة	1 738	931	7	3	1 965	1 056	475	437		
Béni Mellal-Khénifra بني ملال - خنيفرة	7 442	5 264	96	68	10 455	7 649	1 546	1 376		

31 - الحجرات والأقسام حسب الإقليم والجهة والوسط ونوع التعليم

31- Salles et classes par province, région, milieu et type d'enseignement

	Enseignement public						التعليم العمومي		التعليم الخصوصي	
	الحجرات المستعملة		المحدثة منها		Classes		Enseignement privé			
	Salles utilisées		Dt nouvelles création		المجموع	قرروي	الحجرات	الأقسام		
	المجموع	قرروي	المجموع	قرروي	المجموع	قرروي	الحجرات	الأقسام		
	Total	Rural	Total	Rural	Total	Rural	Salles	Classes		
Benslimane	676	440	-	-	891	603	191	164		
Berrechid	986	629	3	1	1 517	941	728	577		
Casablanca Anfa	447	-	12	-	390	-	1 464	1 076		
Al Fida Mers Sultan	442	-	-	-	367	-	296	254		
Ain Sebaa Hay Mohammadi	519	-	-	-	490	-	962	839		
Ain Chok	360	-	-	-	395	-	1 364	1 113		
Hay Hassani	613	-	41	-	663	-	1 114	906		
Ben Msik	446	-	-	-	417	-	212	198		
Moulay R'chid_Sidi Otmane	860	-	12	-	960	-	589	500		
Sidi Bernoussi	924	-	39	-	1 102	-	1 007	894		
El Jadida	1 773	1 404	18	15	2 882	2 433	799	649		
Mediouna	399	176	30	26	531	222	192	149		
Mohammadia	677	258	49	37	782	362	702	533		
Nouaceur	704	137	4	-	979	195	121	93		
Settat	2 152	1 672	19	19	2 655	2 163	396	351		
Sidi bennour	1 318	1 181	18	18	2 169	1 981	157	130		
Grand Casablanca-Settat	13 296	5 897	245	116	17 189	8 900	10 294	8 426		
Al Haouz	2 021	1 879	25	25	3 022	2 818	59	47		
Chichaoua	1 497	1 368	14	14	2 232	2 012	37	35		
El Kelaa Des Sraghna	1 500	1 190	12	11	2 395	1 949	217	180		
Essaouira	1 768	1 525	20	20	2 445	2 143	117	104		
Marrakech	2 572	944	38	38	3 420	1 486	1 747	1 408		
Rehamna	1 074	903	9	7	1 592	1 331	126	106		
Safi	1 878	1 205	20	20	2 763	1 999	615	499		
Yousseoufia	786	571	5	5	1 093	844	135	105		
Marrakech-Safi	13 096	9 585	143	140	18 962	14 581	3 053	2 484		
Errachidia	1 520	1 024	9	5	2 123	1 421	253	196		
Midelt	1 052	851	7	5	1 545	1 298	59	69		
Ouarzazate	1 179	1 001	36	26	1 565	1 301	126	103		
Tinghir	1 217	1 015	20	20	1 975	1 674	42	35		
Zagoura	1 127	1 001	10	7	1 682	1 481	29	24		
Drâa-Tafilalet	6 095	4 892	82	63	8 889	7 174	509	427		
Agadir Ida Outanane	1 286	636	24	-	1 752	867	1 073	817		
Chtouka Ait Baha	1 121	1 038	16	16	1 593	1 458	139	116		
Inzegane Ait Melloul	954	122	20	2	1 509	207	790	598		
Taroudant	3 176	2 596	20	18	4 692	3 827	261	227		
Tata	686	491	5	5	819	613	-	-		
Tiznit	980	789	14	6	1 224	969	172	111		
Souss-Massa	8 203	5 672	99	47	11 590	7 942	2 435	1 869		
Assa Zag	122	33	-	-	119	36	11	4		
Guelmim	637	319	8	8	751	345	202	160		
Sidi ifni	697	610	5	5	883	779	17	12		
Tantan	227	10	-	-	298	10	127	93		
Guelmim-Oued Noun	1 683	972	13	13	2 051	1 171	357	269		
Boujdour	120	-	-	-	156	-	82	65		
Es-smara	146	8	-	-	196	8	51	40		
Laayoune	568	20	24	-	678	19	526	422		
Tarfaya	53	22	-	-	58	24	-	-		
Laayoune-Sakia El Hamra	887	50	24	-	1 088	51	659	527		
Aousserd	10	10	-	-	9	9	-	-		
Oued Ed-dahab	284	8	23	-	323	9	113	121		
Eddakhla-Oued Eddahab	294	18	23	-	332	18	113	121		
NATIONAL	89 451	54 181	1 465	902	123 096	78 427	32 287	26 536		

32 - المسجلون الجدد بالسنة الأولى ابتدائي حسب الإقليم والجهة والوسط ونوع التعليم والجنس
32-Nouveaux inscrits en 1ère année primaire par province, région, milieu, type d'enseignement et le sexe

	التعليم العمومي				التعليم الخصوصي		المجموع	
	Enseignement public		Enseignement privé		Total		Total	
	Total	المجموع	Rural	قروي	مجموع	إناث	مجموع	إناث
	Total	إناث	Total	إناث	Total	Filles	Total	Filles
Al Houceima الحسيمة	6 522	3 233	4 590	2 260	253	123	6 775	3 356
Chefchaouen شفشاون	9 116	4 444	8 440	4 121	325	143	9 441	4 587
Fahs Anjra الفحص أنجرة	1 615	787	1 615	787	4	-	1 619	787
Larache العرائش	8 627	4 178	4 951	2 366	891	431	9 518	4 609
Ouezzane وزان	5 636	2 801	4 809	2 392	324	142	5 960	2 943
Tanger Assilah طنجة أصيلا	14 320	6 954	1 143	542	5 013	2 325	19 333	9 279
Tetouan تطوان	8 418	4 109	3 316	1 660	2 212	1 089	10 630	5 198
M'diq Fnidaq المديق افنديق	3 401	1 649	212	96	800	381	4 201	2 030
Tanger-Tetouan-Al Hoceima طنجة - تطوان - الحسيمة	57 655	28 155	29 076	14 224	9 822	4 634	67 477	32 789
Berkane بركان	4 126	1 951	1 736	799	673	338	4 799	2 289
Driouch الدريوش	3 273	1 580	2 449	1 166	75	27	3 348	1 607
Figuig فيكيك	2 588	1 177	2 020	919	131	60	2 719	1 237
Guercif كرسيف	3 930	1 929	2 301	1 105	437	205	4 367	2 134
Jerada الجريدة	2 002	955	892	431	97	44	2 099	999
Nador الناظور	8 513	4 167	3 167	1 558	1 383	636	9 896	4 803
Oujda Angad وجدة انجاد	6 924	3 386	807	380	2 381	1 126	9 305	4 512
Taourirt تاوريرت	4 205	2 057	1 565	721	352	136	4 557	2 193
l'Oriental الشرق	35 561	17 202	14 937	7 079	5 529	2 572	41 090	19 774
Meknes مكناس	10 616	5 160	3 264	1 581	3 881	1 857	14 497	7 017
Boulmane بولمان	3 837	1 905	2 896	1 430	292	141	4 129	2 046
El Hajeb الحاجب	4 128	2 035	2 643	1 279	717	296	4 845	2 331
Fès فاس	16 159	7 982	786	363	6 357	3 076	22 516	11 058
Ifrane افران	2 189	1 036	1 510	726	439	204	2 628	1 240
Sefrou صفرو	4 193	2 031	2 659	1 271	1 212	558	5 405	2 589
Taounate تاونات	13 938	6 661	12 472	5 962	435	186	14 373	6 847
Taza تازة	8 484	4 075	6 050	2 896	814	372	9 298	4 447
Moulay Yacoub مولاي يعقوب	3 748	1 817	3 666	1 780	21	10	3 769	1 827
Fès-Meknès فاس - مكناس	67 292	32 702	35 946	17 288	14 168	6 700	81 460	39 402
Kenitra القنيطرة	17 474	8 459	11 921	5 774	3 726	1 788	21 200	10 247
Khemisset الخميسات	8 834	4 246	5 234	2 525	990	450	9 824	4 696
Rabat الرباط	3 928	1 917	-	-	4 640	2 261	8 568	4 178
Salé سلا	11 403	5 553	1 399	674	5 864	2 803	17 267	8 356
Sidi Kacem سيدي قاسم	9 298	4 554	7 409	3 639	942	428	10 240	4 982
Sidi slimane سيدي سليمان	5 694	2 777	3 828	1 861	784	381	6 478	3 158
Skhirate Temara الصخيرات تمارة	6 995	3 418	2 196	1 103	3 270	1 515	10 265	4 933
Rabat-Salé-Kénitra الرباط - سلا - القنيطرة	63 626	30 924	31 987	15 576	20 216	9 626	83 842	40 550
Azilal أزيلال	11 583	5 618	10 441	5 065	553	237	12 136	5 855
Beni Mellal بني ملال	8 427	4 077	4 907	2 344	1 755	781	10 182	4 858
Fkih ben salah الفقيه بنصالح	8 669	4 327	6 001	2 936	1 468	625	10 137	4 952
Khenifra خنيفرة	5 928	2 972	3 629	1 819	395	170	6 323	3 142
Khouribga خريبكة	7 604	3 709	3 290	1 536	2 486	1 147	10 090	4 856
Béni Mellal-Khénifra بني ملال - خنيفرة	42 211	20 703	28 268	13 700	6 657	2 960	48 868	23 663

32 - المسجلون الجدد بالسنة الأولى ابتدائي حسب الإقليم والجهة والوسط ونوع التعليم والجنس
32-Nouveaux inscrits en 1ère année primaire par province, région, milieu, type d'enseignement et le sexe

	التعليم العمومي				التعليم الخصوصي		المجموع	
	Enseignement public		Enseignement privé		Total		Total	
	Total	المجموع	Rural	قروي	مجموع	إناث	مجموع	إناث
	مجموع	إناث	مجموع	إناث	مجموع	إناث	مجموع	إناث
	Total	Filles	Total	Filles	Total	Filles	Total	Filles
Benslimane	3 356	1 616	2 077	992	735	341	4 091	1 957
Berrechid	7 395	3 525	4 051	1 909	3 142	1 463	10 537	4 988
Casablanca Anfa	1 765	858	-	-	4 943	2 433	6 708	3 291
Al Fida Mers Sultan	1 822	916	-	-	1 259	611	3 081	1 527
Ain Sebaa Hay Mohammadi	2 472	1 190	-	-	4 151	2 021	6 623	3 211
Ain Chok	2 340	1 153	-	-	5 211	2 490	7 551	3 643
Hay Hassani	3 784	1 823	-	-	4 725	2 258	8 509	4 081
Ben Msik	2 156	1 077	-	-	1 158	567	3 314	1 644
Moulay R'chid_Sidi Otmane	5 571	2 786	-	-	2 929	1 347	8 500	4 133
Sidi Bernoussi	6 670	3 297	-	-	4 784	2 316	11 454	5 613
El Jadida	13 784	6 611	11 380	5 442	3 077	1 466	16 861	8 077
Mediouna	3 010	1 465	1 142	540	848	379	3 858	1 844
Mohammadia	4 712	2 353	2 261	1 119	2 613	1 206	7 325	3 559
Nouaceur	5 595	2 727	880	432	436	180	6 031	2 907
Settat	11 259	5 426	8 678	4 196	1 760	827	13 019	6 253
Sidi bennour	8 920	4 306	7 940	3 840	656	313	9 576	4 619
Grand Casablanca-Settat	84 611	41 129	38 409	18 470	42 427	20 218	127 038	61 347
Al Haouz	12 542	6 194	11 341	5 608	246	110	12 788	6 304
Chichaoua	8 105	3 984	7 113	3 486	167	79	8 272	4 063
El Kelaa Des Sraghna	10 823	5 264	8 436	4 085	1 084	509	11 907	5 773
Essaouira	8 670	4 217	7 204	3 516	429	205	9 099	4 422
Marrakech	20 001	9 926	9 212	4 570	6 731	3 210	26 732	13 136
Rehamna	6 267	2 971	4 667	2 228	544	251	6 811	3 222
Safi	11 537	5 694	7 780	3 829	2 293	1 099	13 830	6 793
Yousseoufia	4 840	2 442	3 702	1 857	585	291	5 425	2 733
Marrakech-Safi	82 785	40 692	59 455	29 179	12 079	5 754	94 864	46 446
Errachidia	7 694	3 742	4 531	2 210	905	401	8 599	4 143
Midelt	5 453	2 628	4 256	2 019	363	171	5 816	2 799
Ouarzazate	5 849	2 878	4 575	2 237	450	209	6 299	3 087
Tinghir	6 823	3 293	5 428	2 604	122	49	6 945	3 342
Zagoura	6 908	3 363	5 946	2 896	127	64	7 035	3 427
Drâa-Tafilalet	32 727	15 904	24 736	11 966	1 967	894	34 694	16 798
Agadir Ida Outanane	7 446	3 718	3 288	1 614	3 639	1 753	11 085	5 471
Chtouka Ait Baha	7 267	3 537	6 476	3 161	500	249	7 767	3 786
Inzegane Ait Melloul	8 339	4 063	1 055	515	2 659	1 190	10 998	5 253
Taroudant	15 945	7 613	11 628	5 608	967	477	16 912	8 090
Tata	2 306	1 083	1 498	676	-	-	2 306	1 083
Tiznit	3 052	1 534	2 033	1 014	522	229	3 574	1 763
Souss-Massa	44 355	21 548	25 978	12 588	8 287	3 898	52 642	25 446
Assa Zag	502	223	86	43	27	9	529	232
Guelmim	2 791	1 352	906	439	806	373	3 597	1 725
Sidi ifni	1 904	899	1 529	720	41	24	1 945	923
Tantan	1 309	657	18	5	419	184	1 728	841
Guelmim-Oued Noun	6 506	3 131	2 539	1 207	1 293	590	7 799	3 721
Boujdour	683	334	-	-	268	100	951	434
Es-smara	872	425	5	1	168	75	1 040	500
Laayoune	3 003	1 484	41	23	1 723	800	4 726	2 284
Tarfaya	241	107	68	28	-	-	241	107
Laayoune-Sakia El Hamra	4 799	2 350	114	52	2 159	975	6 958	3 325
Aousserd	25	10	25	10	-	-	25	10
Oued Ed-dahab	1 562	748	21	7	593	296	2 155	1 044
Eddakhla-Oued Eddahab	1 587	758	46	17	593	296	2 180	1 054
NATIONAL	523 715	255 198	291 491	141 346	125 197	59 117	648 912	314 315
Missions	-	-	-	-	2 151	1 054	2 151	1 054
NATIONAL	523 715	255 198	291 491	141 346	127 348	60 171	651 063	315 369

33- Effectifs des élèves de l'enseignement primaire par province, région, milieu, type d'enseignement et le sexe

		التعليم العمومي				التعليم الخصوصي		المجموع	
		Enseignement public		Enseignement privé		Total		Total	
		Total	المجموع	Rural	قروي	مجموع	إناث	مجموع	إناث
		إناث	مجموع	إناث	مجموع	إناث	مجموع	إناث	
		Total	Filles	Total	Filles	Total	Filles	Total	Filles
Al Houceima	الحسيمة	43 328	20 699	31 067	14 864	1 116	512	44 444	21 211
Chefchaouen	شفشاون	62 049	29 738	57 359	27 571	1 463	690	63 512	30 428
Fahs Anjra	الفحص أنجرة	10 614	5 067	10 614	5 067	70	37	10 684	5 104
Larache	العرراش	58 720	27 791	33 990	16 062	4 198	1 996	62 918	29 787
Ouezzane	وزان	39 476	18 900	33 469	16 030	1 510	689	40 986	19 589
Tanger Assilah	طنجة أصيلا	95 553	45 381	8 152	3 822	23 686	11 116	119 239	56 497
Tetouan	تطوان	53 497	26 148	21 058	10 540	11 215	5 411	64 712	31 559
M'diq Fnidaq	المديق افنديق	21 653	10 247	1 474	698	3 527	1 683	25 180	11 930
Tanger-Tetouan-Al Hoceima	طنجة - تطوان - الحسيمة	384 890	183 971	197 183	94 654	46 785	22 134	431 675	206 105
Berkane	بركان	25 956	12 072	10 988	4 961	3 254	1 494	29 210	13 566
Driouch	الدريوش	22 288	10 107	17 055	7 691	321	142	22 609	10 249
Figuig	فيكيك	16 012	7 264	11 740	5 256	507	233	16 519	7 497
Guercif	كرسيف	25 844	12 105	14 626	6 846	1 778	800	27 622	12 905
Jerada	الجرادة	12 345	5 723	5 585	2 547	479	222	12 824	5 945
Nador	الناضور	55 126	25 872	20 515	9 573	6 635	3 027	61 761	28 899
Oujda Angad	وجدة انجاد	43 866	20 937	4 602	2 097	11 917	5 705	55 783	26 642
Taourirt	تاوريرت	26 999	12 818	10 267	4 673	1 390	610	28 389	13 428
l'Oriental	الشرق	228 436	106 898	95 378	43 644	26 281	12 233	254 717	119 131
Meknes	مكناس	70 110	33 078	20 957	9 688	19 812	9 413	89 922	42 491
Boulmane	بولمان	25 501	12 011	18 970	8 969	1 241	540	26 742	12 551
El Hajeb	الحاجب	27 027	12 702	16 101	7 507	3 083	1 356	30 110	14 058
Fès	فاس	103 959	50 073	4 453	2 050	30 712	14 653	134 671	64 726
Ifrane	إفران	15 093	7 044	10 072	4 661	2 139	1 034	17 232	8 078
Sefrou	صفرو	27 558	13 058	16 453	7 736	5 799	2 618	33 357	15 676
Taounate	تاونات	90 767	42 330	80 434	37 457	1 769	782	92 536	43 112
Taza	تازة	56 532	26 691	39 898	18 613	4 000	1 788	60 532	28 479
Moulay Yacoub	مولاي يعقوب	24 399	11 430	23 908	11 207	59	26	24 458	11 456
Fès-Meknès	فاس - مكناس	440 946	208 417	231 246	107 888	68 614	32 210	509 560	240 627
Kenitra	القنيطرة	115 555	55 215	78 504	37 430	18 177	8 700	133 732	63 915
Khemisset	الخميسات	59 811	27 625	34 382	15 630	4 358	2 088	64 169	29 713
Rabat	الرباط	25 349	12 256	-	-	24 525	11 953	49 874	24 209
Salé	سلا	73 266	35 254	7 838	3 709	28 265	13 560	101 531	48 814
Sidi Kacem	سيدي قاسم	65 858	31 088	52 120	24 584	4 087	1 905	69 945	32 993
Sidi slimane	سيدي سليمان	36 797	17 512	24 610	11 585	3 417	1 585	40 214	19 097
Skhirate Temara	الصخيرات تمارة	44 856	21 326	13 413	6 346	15 857	7 590	60 713	28 916
Rabat-Salé-Kénifra	الرباط - سلا - القنيطرة	421 492	200 276	210 867	99 284	98 686	47 381	520 178	247 657
Azilal	أزيلال	77 592	36 491	69 314	32 636	2 137	913	79 729	37 404
Beni Mellal	بني ملال	54 675	25 846	30 987	14 543	8 281	3 810	62 956	29 656
Fkih ben salah	الفيقيه بنصالح	53 351	25 320	35 891	16 847	6 408	2 865	59 759	28 185
Khenifra	خنيفرة	40 264	19 202	24 483	11 451	1 924	893	42 188	20 095
Khouribga	خريبكة	49 968	23 721	21 011	9 668	11 703	5 434	61 671	29 155
Béni Mellal-Khénifra	بني ملال - خنيفرة	275 850	130 580	181 686	85 145	30 453	13 915	306 303	144 495

33- Effectifs des élèves de l'enseignement primaire par province, région, milieu, type d'enseignement et le sexe

		التعليم العمومي				التعليم الخصوصي		المجموع	
		Enseignement public		Enseignement privé		Total			
		Total	المجموع	Rural	قروي	مجموع	إناث	مجموع	إناث
	مجموع	إناث	مجموع	إناث	مجموع	إناث	مجموع	إناث	
	Total	Filles	Total	Filles	Total	Filles	Total	Filles	
Benslimane	بن سليمان	21 570	10 163	13 267	6 238	3 619	1 712	25 189	11 875
Berrechid	برشيد	46 144	21 584	24 291	11 185	14 129	6 757	60 273	28 341
Casablanca Anfa	أنفا	12 028	5 849	-	-	25 538	12 551	37 566	18 400
Al Fida Mers Sultan	الفداء مرس السلطان	11 938	5 884	-	-	6 507	3 111	18 445	8 995
Ain Sebaa Hay Mohammadi	عين السبع الحي المحمدي	16 371	7 882	-	-	20 499	9 828	36 870	17 710
Ain Chok	عين الشق	15 513	7 435	-	-	26 678	12 853	42 191	20 288
Hay Hassani	الحي الحسني	24 438	11 540	-	-	23 160	11 168	47 598	22 708
Ben Msik	بن امسيك	14 314	6 989	-	-	5 314	2 584	19 628	9 573
Moulay R'chid_Sidi Othmane	مولاي رشيد سيدي عثمان	35 432	17 087	-	-	13 145	6 186	48 577	23 273
Sidi Bernoussi	سيدي البرنوصي	42 265	20 647	-	-	22 063	10 656	64 328	31 303
El Jadida	الجديدة	87 561	41 087	71 373	33 282	14 992	7 184	102 553	48 271
Mediouna	مديونة	18 357	8 768	6 819	3 189	3 488	1 617	21 845	10 385
Mohammadia	المحمدية	28 595	13 604	12 971	6 093	12 559	5 872	41 154	19 476
Nouaceur	النواصر	34 029	16 436	5 557	2 595	1 973	864	36 002	17 300
Settat	سطات	73 052	34 028	55 971	25 908	8 578	4 013	81 630	38 041
Sidi bennour	سيدي بنور	59 355	27 857	52 887	24 738	2 996	1 402	62 351	29 259
Grand Casablanca-Settat	الدار البيضاء الكبرى - سطات	540 962	256 840	243 136	113 228	205 238	98 358	746 200	355 198
Al Haouz	الحوز	82 589	39 124	75 098	35 588	1 036	464	83 625	39 588
Chichaoua	شيشاوة	54 529	25 891	48 573	23 080	682	309	55 211	26 200
El Kelaa Des Sraghna	قلعة السراغنة	68 242	31 687	52 548	24 299	4 506	2 091	72 748	33 778
Essaouira	الصويرة	58 899	27 821	49 802	23 507	2 057	1 014	60 956	28 835
Marrakech	مراكش	124 745	59 576	54 467	25 768	32 451	15 615	157 196	75 191
Rehamna	الرحامنة	39 885	18 296	29 971	13 639	2 590	1 173	42 475	19 469
Safi	اسفي	75 651	35 390	50 372	23 424	11 345	5 414	86 996	40 804
Yousseoufia	اليوسفية	30 828	14 478	22 971	10 684	2 465	1 181	33 293	15 659
Marrakech-Safi	مراكش - أسفي	535 368	252 263	383 802	179 989	57 132	27 261	592 500	279 524
Errachidia	الرشيدية	51 239	24 412	30 100	14 327	4 218	1 855	55 457	26 267
Midelt	ميدلت	35 555	16 921	27 562	13 061	1 506	696	37 061	17 617
Ouarzazate	ورزازات	39 075	18 715	30 640	14 694	1 941	923	41 016	19 638
Tinghir	تتغير	44 574	21 117	36 142	17 111	491	219	45 065	21 336
Zagoura	زاكورة	44 525	21 017	37 810	17 850	410	204	44 935	21 221
Drâa-Tafilalet	درعة - تافيلالت	214 968	102 182	162 254	77 043	8 566	3 897	223 534	106 079
Agadir Ida Outanane	أكادير إدا أوتنان	50 905	24 226	22 711	10 590	17 814	8 420	68 719	32 646
Chtouka Ait Baha	اشتوكة ايت باها	45 089	21 492	40 052	19 073	2 148	967	47 237	22 459
Inzegane Ait Melloul	انزكان ايت ملول	52 539	25 225	6 753	3 272	11 974	5 516	64 513	30 741
Taroudant	تارودانت	113 087	53 618	84 634	40 244	4 280	2 033	117 367	55 651
Tata	طاطا	15 816	7 505	10 579	5 046	-	-	15 816	7 505
Tiznit	تيزنيت	20 776	9 895	13 852	6 480	2 566	1 145	23 342	11 040
Souss-Massa	سوس - ماسة	298 212	141 961	178 581	84 705	38 782	18 081	336 994	160 042
Assa Zag	أسا الزاك	2 858	1 320	417	192	68	29	2 926	1 349
Guelmim	كلميم	18 606	8 864	5 680	2 691	3 064	1 418	21 670	10 282
Sidi ifni	سيدي إفني	13 084	6 193	10 651	5 018	136	68	13 220	6 261
Tantan	طنطان	8 726	4 098	92	36	1 903	834	10 629	4 932
Guelmim-Oued Noun	كلميم - واد نون	43 274	20 475	16 840	7 937	5 171	2 349	48 445	22 824
Boujdour	بوجدور	5 154	2 440	-	-	1 118	493	6 272	2 933
Es-smara	السمارة	6 088	2 910	60	22	659	305	6 747	3 215
Laayoune	العيون	19 377	9 284	183	83	8 242	3 855	27 619	13 139
Tarfaya	طرفاية	1 282	579	369	169	-	-	1 282	579
Laayoune-Sakia El Hamra	العيون - الساقية الحمراء	31 901	15 213	612	274	10 019	4 653	41 920	19 866
Aousserd	أوسرد	149	69	149	69	-	-	149	69
Oued Ed-dahab	واد الذهب	10 952	5 219	80	37	2 621	1 241	13 573	6 460
Eddakhla-Oued Eddahab	الداخلة - وادي الذهب	11 101	5 288	229	106	2 621	1 241	13 722	6 529
NATIONAL	المجموع	3 427 400	1 624 364	1 901 814	893 897	598 348	283 713	4 025 748	1 908 077
Missions	البعثات	-	-	-	-	13 644	6 697	13 644	6 697
NATIONAL	المجموع الوطني	3 427 400	1 624 364	1 901 814	893 897	611 992	290 410	4 039 392	1 914 774

34- أعداد تلاميذ السنة السادسة بالتعليم الإبتدائي حسب الإقليم والجهة والوسط ونوع التعليم والجنس
34- Effectifs des élèves au 6° année de l'enseignement primaire par province, région, milieu, type d'enseignement et le sexe

		التعليم العمومي				التعليم الخصوصي		المجموع	
		Enseignement public		Enseignement privé		Total		Total	
		Total	المجموع	Rural	قروي	مجموع	إناث	مجموع	إناث
	مجموع	إناث	مجموع	إناث	مجموع	إناث	مجموع	إناث	
	Total	Filles	Total	Filles	Total	Filles	Total	Filles	
Al Houceima	الحسيمة	7 510	3 448	5 219	2 437	114	46	7 624	3 494
Chefchaouen	شفشاون	10 730	5 102	9 772	4 679	154	87	10 884	5 189
Fahs Anjra	الفحص أنجرة	1 554	752	1 554	752	13	8	1 567	760
Larache	العرراش	9 243	4 403	5 182	2 425	505	234	9 748	4 637
Ouezzane	وزان	7 126	3 367	6 021	2 834	185	89	7 311	3 456
Tanger Assilah	طنجة أصيلا	16 582	7 944	1 401	656	2 840	1 406	19 422	9 350
Tetouan	تطوان	8 789	4 339	3 150	1 612	1 603	778	10 392	5 117
M'diq Fnidaq	المديق افنديق	3 877	1 704	259	126	349	177	4 226	1 881
Tanger-Tetouan-Al Hoceima	طنجة - تطوان - الحسيمة	65 411	31 059	32 558	15 521	5 763	2 825	71 174	33 884
Berkane	بركان	4 672	2 025	1 927	781	407	196	5 079	2 221
Driouch	الدریوش	3 573	1 548	2 664	1 163	46	22	3 619	1 570
Figuig	فيكيك	2 056	900	1 374	580	51	16	2 107	916
Guercif	كرسيف	5 118	2 246	2 824	1 220	197	91	5 315	2 337
Jerada	الجرادة	1 949	922	866	383	47	24	1 996	946
Nador	الناضور	9 088	4 173	3 186	1 431	796	369	9 884	4 542
Oujda Angad	وجدة انجاد	7 679	3 592	682	303	1 713	816	9 392	4 408
Taourirt	توريرت	4 314	1 982	1 464	656	120	52	4 434	2 034
l'Oriental	الشرق	38 449	17 388	14 987	6 517	3 377	1 586	41 826	18 974
Meknes	مكناس	12 369	5 667	3 284	1 451	2 747	1 313	15 116	6 980
Boulmane	بولمان	4 256	1 935	3 062	1 411	101	39	4 357	1 974
El Hajeb	الحاجب	4 428	1 986	2 472	1 073	352	154	4 780	2 140
Fès	فاس	17 470	8 434	626	291	3 875	1 878	21 345	10 312
Ifrane	إفران	2 455	1 105	1 523	654	274	145	2 729	1 250
Sefrou	صفرو	4 383	2 033	2 449	1 102	713	337	5 096	2 370
Taounate	تاونات	17 017	7 474	14 854	6 487	142	80	17 159	7 554
Taza	تازة	11 422	5 026	7 936	3 381	498	239	11 920	5 265
Moulay Yacoub	مولاي يعقوب	3 949	1 766	3 871	1 729	10	6	3 959	1 772
Fès-Meknès	فاس - مكناس	77 749	35 426	40 077	17 579	8 712	4 191	86 461	39 617
Kenitra	القنيطرة	19 227	9 000	12 271	5 680	2 495	1 181	21 722	10 181
Khemisset	الخميسات	9 963	4 341	5 325	2 250	485	248	10 448	4 589
Rabat	الرباط	4 661	2 263	-	-	3 717	1 839	8 378	4 102
Salé	سلا	13 456	6 366	1 155	513	3 524	1 643	16 980	8 009
Sidi Kacem	سيدي قاسم	12 063	5 390	9 405	4 164	460	218	12 523	5 608
Sidi slimane	سيدي سليمان	6 037	2 842	3 860	1 810	384	174	6 421	3 016
Skhirate Temara	الصخيرات تمارة	7 796	3 686	2 272	1 052	2 075	1 019	9 871	4 705
Rabat-Salé-Kénifra	الرباط - سلا - القنيطرة	73 203	33 888	34 288	15 469	13 140	6 322	86 343	40 210
Azilal	أزىلال	12 125	5 407	10 655	4 729	190	85	12 315	5 492
Beni Mellal	بني ملال	8 645	4 039	4 551	2 096	927	428	9 572	4 467
Fkih ben salah	الفيقيه بنصالح	8 038	3 761	5 203	2 364	662	312	8 700	4 073
Khenifra	خنيفرة	6 505	3 062	3 849	1 764	213	100	6 718	3 162
Khouribga	خريبكة	8 368	3 967	3 298	1 489	1 430	667	9 798	4 634
Béni Mellal-Khénifra	بني ملال - خنيفرة	43 681	20 236	27 556	12 442	3 422	1 592	47 103	21 828

34- أعداد تلاميذ السنة السادسة بالتعليم الإبتدائي حسب الإقليم والجهة والوسط ونوع التعليم والجنس
34- Effectifs des élèves au 6° année de l'enseignement primaire par province, région, milieu, type d'enseignement et le sexe

		التعليم العمومي				التعليم الخصوصي		المجموع	
		Enseignement public		Enseignement privé		Total		Total	
		Total	المجموع	Rural	قروي	مجموع	إناث	مجموع	إناث
	مجموع	إناث	مجموع	إناث	مجموع	إناث	مجموع	إناث	
	Total	Filles	Total	Filles	Total	Filles	Total	Filles	
Benslimane	بن سليمان	3 538	1 592	2 012	901	495	224	4 033	1 816
Berrechid	برشيد	6 984	3 218	3 451	1 559	1 649	855	8 633	4 073
Casablanca Anfa	أنفا	2 173	1 090	-	-	3 568	1 810	5 741	2 900
Al Fida Mers Sultan	الفداء مرس السلطان	2 171	1 077	-	-	845	408	3 016	1 485
Ain Sebaa Hay Mohammadi	عين السبع الحي المحمدي	2 934	1 402	-	-	2 770	1 327	5 704	2 729
Ain Chok	عين الشق	2 640	1 204	-	-	3 728	1 819	6 368	3 023
Hay Hassani	الحي الحسني	4 370	2 059	-	-	2 816	1 366	7 186	3 425
Ben Msik	بن امسيك	2 577	1 241	-	-	626	304	3 203	1 545
Moulay R'chid_Sidi Othmane	مولاي رشيد سيدي عثمان	6 266	2 977	-	-	1 502	744	7 768	3 721
Sidi Bernoussi	سيدي البرنوصي	7 505	3 619	-	-	2 598	1 268	10 103	4 887
El Jadida	الجديدة	13 242	6 228	10 405	4 828	2 008	992	15 250	7 220
Mediouna	مديونة	3 099	1 491	1 118	521	348	188	3 447	1 679
Mohammadia	المحمدية	4 863	2 367	2 107	990	1 688	800	6 551	3 167
Nouaceur	النواصر	5 451	2 589	913	426	218	99	5 669	2 688
Settat	سطات	10 293	4 803	7 403	3 379	1 091	516	11 384	5 319
Sidi bennour	سيدي بنور	9 115	4 320	8 019	3 776	362	171	9 477	4 491
Grand Casablanca-Settat	الدار البيضاء الكبرى - سطات	87 221	41 277	35 428	16 380	26 312	12 891	113 533	54 168
Al Haouz	الحوز	10 883	4 853	9 762	4 311	101	47	10 984	4 900
Chichaoua	شيشاوة	7 975	3 671	7 026	3 246	60	29	8 035	3 700
El Kelaa Des Sraghna	قلعة السراغنة	9 654	4 466	7 123	3 276	458	224	10 112	4 690
Essaouira	الصويرة	9 800	4 502	8 156	3 763	223	117	10 023	4 619
Marrakech	مراكش	18 884	8 985	7 483	3 522	4 250	2 097	23 134	11 082
Rehamna	الرحامنة	5 801	2 600	4 198	1 832	289	124	6 090	2 724
Safi	اسفي	12 436	5 630	7 854	3 495	1 520	729	13 956	6 359
Youssoufia	اليوسفية	4 733	2 168	3 240	1 464	269	129	5 002	2 297
Marrakech-Safi	مراكش - أسفي	80 166	36 875	54 842	24 909	7 170	3 496	87 336	40 371
Errachidia	الرشيدية	8 966	4 155	5 081	2 361	526	216	9 492	4 371
Midelt	ميدلت	5 552	2 565	4 186	1 938	175	84	5 727	2 649
Ouarzazate	ورزازات	6 445	2 968	5 014	2 329	206	82	6 651	3 050
Tinghir	تنغير	8 007	3 817	6 469	3 098	40	17	8 047	3 834
Zagoura	زاكورة	8 034	3 727	6 825	3 160	26	12	8 060	3 739
Drâa-Tafilalet	درعة - تافيلالت	37 004	17 232	27 575	12 886	973	411	37 977	17 643
Agadir Ida Outanane	أكادير إدا أوتنان	9 911	4 442	4 214	1 870	2 371	1 105	12 282	5 547
Chtouka Ait Baha	اشتوكة ايت باها	7 116	3 331	6 215	2 912	219	106	7 335	3 437
Inzegane Ait Melloul	انزكان ايت ملول	9 216	4 319	1 186	542	1 255	569	10 471	4 888
Taroudant	تارودانت	18 069	8 450	13 157	6 110	430	223	18 499	8 673
Tata	طاطا	2 772	1 345	1 913	927	-	-	2 772	1 345
Tiznit	تيزنيت	3 745	1 726	2 461	1 110	329	147	4 074	1 873
Souss-Massa	سوس - ماسة	50 829	23 613	29 146	13 471	4 604	2 150	55 433	25 763
Assa Zag	أسا الزاك	458	219	56	26	-	-	458	219
Guelmim	كلميم	3 287	1 558	936	443	296	157	3 583	1 715
Sidi ifni	سيدي إفني	2 246	1 028	1 837	829	12	8	2 258	1 036
Tantan	طنطان	1 515	717	9	4	210	104	1 725	821
Guelmim-Oued Noun	كلميم - واد نون	7 506	3 522	2 838	1 302	518	269	8 024	3 791
Boujdour	بوجدور	965	455	-	-	130	66	1 095	521
Es-smara	السمارة	1 282	605	18	7	67	26	1 349	631
Laayoune	العيون	3 855	1 787	28	8	1 064	489	4 919	2 276
Tarfaya	طرفاية	205	87	56	25	-	-	205	87
Laayoune-Sakia El Hamra	العيون - الساقية الحمراء	6 307	2 934	102	40	1 261	581	7 568	3 515
Aousserd	أوسرد	29	14	29	14	-	-	29	14
Oued Ed-dahab	واد الذهب	2 118	936	16	11	297	141	2 415	1 077
Eddakhla-Oued Eddahab	الداخلة - وادي الذهب	2 147	950	45	25	297	141	2 444	1 091
NATIONAL	المجموع	569 673	264 400	299 442	136 541	75 549	36 455	645 222	300 855
Missions	البعثات	-	-	-	-	2 704	1 322	2 704	1 322
NATIONAL	المجموع الوطني	569 673	264 400	299 442	136 541	78 253	37 777	647 926	302 177

35- توزيع أعداد المدرسين بالتعليم العمومي حسب الإقليم والجهة والفئة العمرية والجنس
35- Répartition des scolarisés de l'enseignement public par province, région, tranche d'âge et le sexe

حضري+قروي Urbain+Rural

	- 6 Ans		6-11 ans		11-14 ans		14-15 ans		15 ans & +	
	Tot. مجموع	Fil. إناث	Tot. مجموع	Fil. إناث	Tot. مجموع	Fil. إناث	Tot. مجموع	Fil. إناث	Tot. مجموع	Fil. إناث
Al Houceima الحسيمة	20	12	32 731	16 245	9 198	4 069	1 379	373		
Chefchaouen شفشاون	23	11	46 382	22 939	13 518	6 096	2 126	692		
Fahs Anjra الفحص أنجرة	8	4	7 869	3 847	2 294	1 072	443	144		
Larache العرائش	80	35	46 100	22 456	11 372	4 926	1 168	374		
Ouezzane وزان	12	7	30 817	15 125	7 896	3 561	751	207		
Tanger Assilah طنجة أصيلا	9	4	76 619	37 590	17 236	7 343	1 689	444		
Tetouan تطوان	23	8	43 932	21 998	8 690	3 805	852	337		
M'diq Fnidaq المديق افنديق	3	1	18 059	8 887	3 328	1 283	263	76		
Tanger-Tetouan-Al Hoceima طنجة - تطوان - الحسيمة	178	82	302 509	149 087	73 532	32 155	8 671	2 647		
Berkane بركان	2	1	21 724	10 478	3 967	1 533	263	60		
Driouch الدريوش	6	2	16 900	8 096	4 701	1 818	681	191		
Figuig فيكيك	13	6	12 118	5 719	3 281	1 369	600	170		
Guercif كرسيف	39	24	20 843	9 962	4 576	1 992	386	127		
Jerada الجراة	4	2	10 107	4 788	2 029	869	205	64		
Nador الناظور	51	28	44 377	21 694	9 843	3 965	855	185		
Oujda Angad وجدة أنجاد	14	6	37 318	18 449	6 203	2 414	331	68		
Taourirt تاوريرت	7	6	21 648	10 539	4 929	2 132	415	141		
l'Oriental الشرق	136	75	185 035	89 725	39 529	16 092	3 736	1 006		
Meknes مكناس	24	14	58 669	28 526	10 780	4 376	637	162		
Boulmane بولمان	12	5	20 104	9 650	4 875	2 192	510	164		
El Hajeb الحاجب	18	9	21 827	10 654	4 738	1 944	444	95		
Fès فاس	37	20	87 033	43 029	16 040	6 729	849	295		
Ifrane افران	6	3	12 366	5 958	2 481	1 005	240	78		
Sefrou سفرو	1	1	23 026	11 237	4 275	1 765	256	55		
Taounate تونات	65	28	73 083	35 062	16 403	6 862	1 216	378		
Taza تازة	45	25	47 356	22 996	8 488	3 470	643	200		
Moulay Yacoub مولاي يعقوب	14	11	20 141	9 690	3 915	1 628	329	101		
Fès-Meknès فاس - مكناس	222	116	363 605	176 802	71 995	29 971	5 124	1 528		
Kenitra القنيطرة	56	30	93 370	45 770	20 560	8 945	1 569	470		
Khemisset الخميسات	32	14	48 817	23 571	10 119	3 861	843	179		
Rabat الرباط	3	3	22 169	10 960	3 065	1 259	112	34		
Salé سلا	15	10	63 403	31 285	9 456	3 852	392	107		
Sidi Kacem سيدي قاسم	37	20	51 316	25 102	13 441	5 723	1 064	243		
Sidi slimane سيدي سليمان	13	7	30 164	14 709	6 224	2 684	396	112		
Skhirate Temara الصخيرات تمارة	14	6	38 831	18 993	5 686	2 223	325	104		
Rabat-Salé-Kénitra الرباط - سلا - القنيطرة	170	90	348 070	170 390	68 551	28 547	4 701	1 249		
Azilal أزيلال	41	23	61 155	29 405	14 521	6 321	1 875	742		
Beni Mellal بني ملال	14	4	45 951	22 316	8 202	3 412	508	114		
Fkih ben salah الفقيه بنصالح	22	13	45 285	22 151	7 637	3 061	407	95		
Khenifra خنيفرة	22	11	33 244	16 180	6 498	2 855	500	156		
Khouribga خريبكة	24	12	42 326	20 585	7 201	3 020	417	104		
Béni Mellal-Khénifra بني ملال - خنيفرة	123	63	227 961	110 637	44 059	18 669	3 707	1 211		

35- توزيع أعداد المدرسين بالتعليم العمومي حسب الإقليم والجهة والفئة العمرية والجنس 35- Répartition des scolarisés de l'enseignement public par province, région, tranche d'âge et le sexe

حضري+قروي Urbain+Rural

	- 6 Ans		6-11 ans		12-14 ans		15 ans & +	
	Tot. مجموع	Fil. إناث	Tot. مجموع	Fil. إناث	Tot. مجموع	Fil. إناث	Tot. مجموع	Fil. إناث
Benslimane	6	1	18 393	8 960	3 003	1 153	168	49
Berrechid	1	1	38 796	18 670	6 969	2 831	378	82
Casablanca Anfa	4	3	10 195	5 082	1 763	741	66	23
Al Fida Mers Sultan	4	2	10 594	5 337	1 309	533	31	12
Ain Sebaa Hay Mohammadi	5	1	14 151	7 003	2 122	853	93	25
Ain Chok	14	5	13 470	6 674	1 953	732	76	24
Hay Hassani	-	-	21 118	10 192	3 168	1 306	152	42
Ben Msik	1	1	12 766	6 364	1 511	617	36	7
Moulay R'chid_Sidi Otmane	7	4	30 683	15 224	4 548	1 816	194	43
Sidi Bernoussi	1	1	37 687	18 768	4 456	1 844	121	34
El Jadida	29	16	70 760	34 218	15 585	6 491	1 187	362
Mediouna	6	3	15 979	7 823	2 266	917	106	25
Mohammadia	16	12	24 821	12 049	3 626	1 511	132	32
Nouaceur	9	6	29 836	14 718	3 988	1 650	196	62
Settat	24	14	59 435	28 690	12 603	5 068	990	256
Sidi bennour	17	11	47 723	23 088	10 848	4 527	767	231
Grand Casablanca-Settat	144	81	456 407	222 860	79 718	32 590	4 693	1 309
Al Haouz	53	20	64 436	31 597	15 858	6 780	2 242	727
Chichaoua	15	7	42 312	20 523	10 637	4 749	1 565	612
El Kelaa Des Sraghna	30	12	55 891	27 124	11 304	4 349	1 017	202
Essaouira	16	7	47 809	23 328	9 965	4 159	1 109	327
Marrakech	39	19	105 174	51 835	18 382	7 440	1 150	282
Rehamna	34	18	32 456	15 445	6 720	2 664	675	169
Safi	35	18	61 853	29 969	12 699	5 105	1 064	298
Yousseoufia	16	10	24 875	12 002	5 380	2 270	557	196
Marrakech-Safi	238	111	434 806	211 823	90 945	37 516	9 379	2 813
Errachidia	27	17	41 321	20 327	8 872	3 768	1 019	300
Midelt	16	6	28 759	13 988	6 113	2 673	667	254
Ouarzazate	19	8	30 436	15 024	7 481	3 297	1 139	386
Tinghir	1	-	34 155	16 631	8 939	3 973	1 479	513
Zagoura	16	7	35 290	17 174	8 206	3 525	1 013	311
Drâa-Tafilalet	79	38	169 961	83 144	39 611	17 236	5 317	1 764
Agadir Ida Outanane	-	-	40 725	20 201	9 218	3 784	962	241
Chtouka Ait Baha	13	6	36 792	17 983	7 507	3 273	777	230
Inzegane Ait Melloul	22	9	45 047	22 129	7 068	2 980	402	107
Taroudant	-	-	87 223	42 525	22 878	10 147	2 986	946
Tata	16	8	12 438	6 018	2 911	1 302	451	177
Tiznit	4	2	16 629	8 114	3 785	1 666	358	113
Souss-Massa	55	25	238 854	116 970	53 367	23 152	5 936	1 814
Assa Zag	1	1	2 517	1 171	313	138	27	10
Guelmim	2	2	15 400	7 508	3 003	1 307	201	47
Sidi ifni	4	2	10 691	5 127	2 160	987	229	77
Tantan	1	1	7 379	3 531	1 268	541	78	25
Guelmim-Oued Noun	8	6	35 987	17 337	6 744	2 973	535	159
Boujdour	-	-	4 111	2 026	931	382	112	32
Es-smara	2	1	5 256	2 545	783	351	47	13
Laayoune	3	1	16 086	7 942	3 146	1 295	142	46
Tarfaya	-	-	1 126	513	150	64	6	2
Laayoune-Sakia El Hamra	5	2	26 579	13 026	5 010	2 092	307	93
Aousserd	5	4	118	51	26	14	-	-
Oued Ed-dahab	1	1	8 777	4 356	2 009	822	165	40
Eddakhla-Oued Eddahab	6	5	8 895	4 407	2 035	836	165	40
NATIONAL	1 364	694	2 798 669	1 366 208	575 096	241 829	52 271	15 633

36- توزيع أعداد المدرسين بالتعليم العمومي حسب الإقليم والجهة والفئة العمرية والجنس
36- Répartition des scolarisés de l'enseignement public par province, région, tranche d'âge et le sexe

Rural قروي

	- 6 Ans		6-11 ans		12-14 ans		15 ans & +	
	Tot. مجموع	إناث Fil.	Tot. مجموع	إناث Fil.	Tot. مجموع	إناث Fil.	Tot. مجموع	إناث Fil.
Al Houceima الحسيمة	14	9	22 868	11 311	7 066	3 231	1 119	313
Chefchaouen شفشاون	22	10	42 606	21 115	12 706	5 775	2 025	671
Fahs Anjra الفحص أنجرة	8	4	7 869	3 847	2 294	1 072	443	144
Larache العرائش	56	22	25 832	12 513	7 208	3 240	894	287
Ouezzane وزان	12	7	25 995	12 757	6 794	3 077	668	189
Tanger Assilah طنجة أصيلا	1	1	6 158	2 961	1 735	796	258	64
Tetouan تطوان	12	3	16 479	8 419	4 024	1 892	543	226
M'diq Fnidaq المديق افنديق	-	-	1 164	567	267	117	43	14
Tanger-Tetouan-Al Hoceima طنجة - تطوان - الحسيمة	125	56	148 971	73 490	42 094	19 200	5 993	1 908
Berkane بركان	1	-	9 037	4 279	1 837	667	113	15
Driouch الدريوش	2	1	12 732	6 083	3 727	1 445	594	162
Figuig فيكيك	12	6	8 743	4 075	2 482	1 028	503	147
Guercif كرسيف	23	13	11 630	5 543	2 693	1 193	280	97
Jerada الجراة	3	2	4 392	2 045	1 062	456	128	44
Nador الناظور	16	8	15 984	7 803	4 095	1 665	420	97
Oujda Angad وجدة أنجاد	1	-	3 816	1 790	734	293	51	14
Taourirt توريرت	-	-	7 845	3 627	2 151	958	271	88
I'Oriental الشرق	58	30	74 179	35 245	18 781	7 705	2 360	664
Meknes مكناس	10	7	17 410	8 323	3 325	1 317	212	41
Boulmane بولمان	9	4	14 710	7 068	3 841	1 759	410	138
El Hajeb الحاجب	10	6	13 140	6 359	2 715	1 098	236	44
Fès فاس	3	1	3 776	1 778	647	258	27	13
Ifrane افران	4	3	8 073	3 876	1 802	719	193	63
Sefrou سفرو	1	1	13 686	6 602	2 602	1 096	164	37
Taounate تونات	60	26	64 499	30 888	14 758	6 200	1 117	343
Taza تازة	36	20	32 778	15 755	6 523	2 666	561	172
Moulay Yacoub مولاي يعقوب	14	11	19 701	9 488	3 868	1 608	325	100
Fès-Meknès فاس - مكناس	147	79	187 773	90 137	40 081	16 721	3 245	951
Kenitra القنيطرة	33	17	62 422	30 558	14 706	6 460	1 343	395
Khemisset الخميسات	13	5	27 744	13 203	6 068	2 307	557	115
Rabat الرباط	-	-	-	-	-	-	-	-
Salé سلا	5	4	6 703	3 256	1 073	436	57	13
Sidi Kacem سيدي قاسم	35	18	40 245	19 668	10 928	4 684	912	214
Sidi slimane سيدي سليمان	9	4	19 977	9 656	4 307	1 839	317	86
Skhirate Temara الصخيرات تمارة	5	-	11 559	5 623	1 736	679	113	44
Rabat-Salé-Kénitra الرباط - سلا - القنيطرة	100	48	168 650	81 964	38 818	16 405	3 299	867
Azilal أزيلال	37	20	54 494	26 184	13 069	5 748	1 714	684
Beni Mellal بني ملال	8	1	25 880	12 484	4 772	1 976	327	82
Fkih ben salah الفقيه بنصالح	13	7	30 543	14 781	5 034	1 989	301	70
Khenifra خنيفرة	18	9	19 819	9 488	4 255	1 836	391	118
Khouribga خريبكة	13	6	17 357	8 192	3 379	1 404	262	66
Béni Mellal-Khénifra بني ملال - خنيفرة	89	43	148 093	71 129	30 509	12 953	2 995	1 020

36- توزيع أعداد المدرسين بالتعليم العمومي حسب الإقليم والجهة والفئة العمرية والجنس
36- Répartition des scolarisés de l'enseignement public par province, région, tranche d'âge et le sexe

Rural قروي

	- 6 Ans		6-11 ans		12-14 ans		15 ans & +	
	Tot. مجموع	Fil. إناث	Tot. مجموع	Fil. إناث	Tot. مجموع	Fil. إناث	Tot. مجموع	Fil. إناث
Benslimane بن سليمان	3	-	11 257	5 475	1 893	729	114	34
Berrechid برشيد	1	1	20 348	9 673	3 747	1 474	195	37
Casablanca Anfa أنفا	-	-	-	-	-	-	-	-
Al Fida Mers Sultan الفداء مرس السلطان	-	-	-	-	-	-	-	-
Ain Sebaa Hay Mohammadi عين السبع الحي المحمدي	-	-	-	-	-	-	-	-
Ain Chok عين الشق	-	-	-	-	-	-	-	-
Hay Hassani الحي الحسني	-	-	-	-	-	-	-	-
Ben Msik بن امسيك	-	-	-	-	-	-	-	-
Moulay R'chid_Sidi Otmane مولاي رشيد سيدي عثمان	-	-	-	-	-	-	-	-
Sidi Bernoussi سيدي البرنوصي	-	-	-	-	-	-	-	-
El Jadida الجديدة	26	14	57 324	27 565	12 997	5 386	1 026	317
Mediouna مديونة	3	2	5 919	2 839	858	341	39	7
Mohammadia المحمدية	8	7	11 366	5 435	1 537	631	60	20
Nouaceur النواصر	-	-	4 712	2 270	809	319	36	6
Settat سطات	20	13	45 216	21 724	9 903	3 972	832	199
Sidi bennour سيدي بنور	13	8	42 501	20 503	9 665	4 014	708	213
Grand Casablanca-Settat الدار البيضاء الكبرى - سطات	74	45	198 643	95 484	41 409	16 866	3 010	833
Al Haouz الحوز	47	18	58 192	28 536	14 726	6 339	2 133	695
Chichaoua شيشاوة	14	7	37 235	18 057	9 838	4 426	1 486	590
El Kelaa Des Sraghna قلعة السراغنة	30	12	42 875	20 757	8 786	3 362	857	168
Essaouira الصويرة	13	5	39 875	19 430	8 853	3 758	1 061	314
Marrakech مراكش	16	8	45 720	22 351	8 198	3 294	533	115
Rehamna الرحامنة	29	15	24 119	11 425	5 231	2 049	592	150
Safi اسفي	28	14	40 658	19 577	8 814	3 576	872	257
Yousseoufia اليوسيفية	12	7	18 332	8 744	4 137	1 755	490	178
Marrakech-Safi مراكش - أسفي	189	86	307 006	148 877	68 583	28 559	8 024	2 467
Errachidia الرشيدية	19	11	23 768	11 664	5 570	2 418	743	234
Midelt ميدلت	11	5	21 884	10 584	5 056	2 237	611	235
Ouarzazate ورزازات	17	7	23 476	11 567	6 152	2 761	995	359
Tinghir تنغير	1	-	27 242	13 259	7 572	3 386	1 327	466
Zagoura زاكورة	14	5	29 847	14 524	7 052	3 038	897	283
Drâa-Tafilalet درعة - تافيلالت	62	28	126 217	61 598	31 402	13 840	4 573	1 577
Agadir Ida Outanane أكادير إدا أوتنان	-	-	17 558	8 517	4 612	1 933	541	140
Chtouka Ait Baha اشتوكة ايت باها	10	5	32 589	15 906	6 746	2 951	707	211
Inzegane Ait Melloul انزكان ايت ملول	4	1	5 755	2 863	923	389	71	19
Taroudant تارودانت	-	-	63 966	31 259	18 154	8 170	2 514	815
Tata طاطا	11	4	8 204	3 944	2 027	954	337	144
Tiznit تيزنيت	1	-	10 875	5 205	2 713	1 194	263	81
Souss-Massa سوس - ماسة	26	10	138 947	67 694	35 175	15 591	4 433	1 410
Assa Zag أسا الزك	-	-	360	167	51	22	6	3
Guelmim كلميم	-	-	4 774	2 283	849	392	57	16
Sidi ifni سيدي إفني	3	1	8 536	4 081	1 902	865	210	71
Tantan طنطنان	-	-	76	30	15	5	1	1
Guelmim-Oued Noun كلميم - واد نون	3	1	13 746	6 561	2 817	1 284	274	91
Boujdour بوجدور	-	-	-	-	-	-	-	-
Es-smara السمارة	-	-	46	17	12	4	2	1
Laayoune العيون	-	-	158	77	25	6	-	-
Tarfaya طرقياية	-	-	324	151	43	17	2	1
Laayoune-Sakia El Hamra العيون - الساقية الحمراء	-	-	528	245	80	27	4	2
Aousserd أوسرد	5	4	118	51	26	14	-	-
Oued Ed-dahab واد الذهب	-	-	74	32	6	5	-	-
Eddakhla-Oued Eddahab الداخلة - وادي الذهب	5	4	192	83	32	19	-	-
NATIONAL المجموع الوطني	878	430	1 512 945	732 507	349 781	149 170	38 210	11 790

37- توزيع أعداد المدرسين بالتعليم الخصوصي حسب الإقليم والجهة والفئة العمرية والجنس
37- Répartition des scolarisés de l'enseignement privé par province, région, tranche d'âge et le sexe

Privé خصوصي

	Moins de 6 an		6-11 ans		12-14 ans		15 ans & +		سنة وأكثر 15	
	Tot. مجموع	Fil. إناث	Tot. مجموع	Fil. إناث	Tot. مجموع	Fil. إناث	Tot. مجموع	Fil. إناث	Tot. مجموع	Fil. إناث
Al Houceima الحسيمة	6	1	1 048	489	62	22	-	-	-	-
Chefchaouen شفشاون	-	-	1 360	647	98	43	5	-	-	-
Fahs Anjra الفحص أنجرة	-	-	58	30	12	7	-	-	-	-
Larache العرائش	16	6	3 976	1 909	206	81	-	-	-	-
Ouezzane وزان	2	1	1 418	646	89	41	1	1	-	-
Tanger Assilah طنجة أصيلا	6	4	22 324	10 533	1 335	572	21	7	-	-
Tetouan تطوان	4	2	10 485	5 076	699	322	27	11	-	-
M'diq Fnidaq المديق افنديق	1	-	3 251	1 562	263	113	12	8	-	-
Tanger-Tetouan-Al Hoceima طنجة - تطوان - الحسيمة	35	14	43 920	20 892	2 764	1 201	66	27	-	-
Berkane بركان	-	-	3 059	1 416	192	77	3	1	-	-
Driouch الدريوش	-	-	302	134	18	7	1	1	-	-
Figuig فيكيك	1	1	485	227	21	5	-	-	-	-
Guercif كرسيف	1	1	1 654	755	120	42	3	2	-	-
Jerada الجراة	-	-	467	217	12	5	-	-	-	-
Nador الناظور	4	3	6 264	2 877	358	145	9	2	-	-
Oujda Angad وجدة أنجاد	9	5	11 319	5 467	586	231	3	2	-	-
Taourirt توريرت	-	-	1 315	577	75	33	-	-	-	-
l'Oriental الشرق	15	10	24 865	11 670	1 382	545	19	8	-	-
Meknes مكناس	7	4	18 664	8 905	1 135	501	6	3	-	-
Boulmane بولمان	-	-	1 185	518	54	22	2	-	-	-
El Hajeb الحاجب	7	3	2 928	1 297	146	56	2	-	-	-
Fès فاس	58	32	28 995	13 924	1 638	691	21	6	-	-
Ifrane افران	-	-	2 066	1 002	72	31	1	1	-	-
Sefrou صفرو	-	-	5 508	2 498	291	120	-	-	-	-
Taounate تونات	7	4	1 689	742	71	35	2	1	-	-
Taza تازة	4	-	3 833	1 722	162	66	1	-	-	-
Moulay Yacoub مولاي يعقوب	-	-	56	25	3	1	-	-	-	-
Fès-Meknès فاس - مكناس	83	43	64 924	30 633	3 572	1 523	35	11	-	-
Kenitra القنيطرة	9	7	16 978	8 167	1 184	523	6	3	-	-
Khemisset الخميسات	2	-	4 091	1 971	264	116	1	1	-	-
Rabat الرباط	9	5	23 034	11 258	1 467	686	15	4	-	-
Salé سلا	24	11	26 934	13 001	1 304	548	3	-	-	-
Sidi Kacem سيدي قاسم	10	3	3 857	1 808	219	94	1	-	-	-
Sidi slimane سيدي سليمان	3	1	3 220	1 503	193	80	1	1	-	-
Skhirate Temara الصخيرات تمارة	2	-	15 012	7 212	841	377	2	1	-	-
Rabat-Salé-Kénitra الرباط - سلا - القنيطرة	59	27	93 126	44 920	5 472	2 424	29	10	-	-
Azilal أزيلال	3	1	2 046	876	88	36	-	-	-	-
Beni Mellal بني ملال	5	1	7 802	3 607	473	202	1	-	-	-
Fkih ben salah الفقيه بنصالح	1	1	6 071	2 730	330	133	6	1	-	-
Khenifra خنيفرة	1	-	1 826	853	97	40	-	-	-	-
Khouribga خريكة	6	2	11 033	5 141	664	291	-	-	-	-
Béni Mellal-Khénifra بني ملال - خنيفرة	16	5	28 778	13 207	1 652	702	7	1	-	-

37- توزيع أعداد المدرسين بالتعليم الخصوصي حسب الإقليم والجهة والفئة العمرية والجنس 37- Répartition des scolarisés de l'enseignement privé par province, région, tranche d'âge et le sexe

Privé خصوصي

	Moins de 6 ar	اقل 6 سنوات	6-11 ans	11-6 سنة	12-14 ans	14-12 سنة	15 ans & +	سنة وأكثر 15
	Tot. مجموع	إناث. Fil.	Tot. مجموع	إناث. Fil.	Tot. مجموع	إناث. Fil.	Tot. مجموع	إناث. Fil.
Benslimane بن سليمان	4	1	3 390	1 620	223	91	2	-
Berrechid برشيد	9	6	13 331	6 386	783	361	6	4
Casablanca Anfa أنفا	15	10	24 053	11 833	1 462	706	8	2
Al Fida Mers Sultan الفداء مرس السلطان	1	-	6 138	2 954	367	157	1	-
Ain Sebaa Hay Mohammadi عين السبع الحي المحمدي	5	3	19 423	9 357	1 068	466	3	2
Ain Chok عين الشق	13	5	25 187	12 177	1 470	668	8	3
Hay Hassani الحي الحسني	-	-	21 936	10 629	1 218	539	6	-
Ben Msik بن امسيك	-	-	5 058	2 462	256	122	-	-
Moulay R'chid_Sidi Otmane مولاي رشيد سيدي عثمان	6	5	12 596	5 930	542	251	1	-
Sidi Bernoussi سيدي البرنوصي	4	4	21 100	10 219	952	430	7	3
El Jadida الجديدة	5	4	14 082	6 757	900	423	5	-
Mediouna مديونة	1	-	3 316	1 534	171	83	-	-
Mohammadia المحمدية	7	4	11 759	5 536	792	332	1	-
Nouaceur النواصر	5	2	1 852	818	115	44	1	-
Settat سطات	3	2	8 048	3 807	518	203	9	1
Sidi bennour سيدي بنور	-	-	2 819	1 332	177	70	-	-
Grand Casablanca-Settat الدار البيضاء الكبرى - سطات	78	46	194 088	93 351	11 014	4 946	58	15
Al Haouz الحوز	8	5	963	432	64	27	1	-
Chichaoua شيشاوة	5	2	660	299	17	8	-	-
El Kelaa Des Sraghna قلعة السراغنة	-	-	4 240	1 971	256	117	10	3
Essaouira الصويرة	2	1	1 984	979	71	34	-	-
Marrakech مراكش	18	9	30 524	14 713	1 898	891	11	2
Rehamna الرحامنة	-	-	2 463	1 121	127	52	-	-
Safi اسفي	9	3	10 592	5 088	743	323	1	-
Yousseoufia اليوسفية	-	-	2 359	1 136	105	44	1	1
Marrakech-Safi مراكش - أسفي	42	20	53 785	25 739	3 281	1 496	24	6
Errachidia الرشيدية	3	1	3 982	1 761	233	93	-	-
Midelt ميدلت	1	1	1 443	668	62	27	-	-
Ouarzazate ورزازات	-	-	1 811	877	117	45	13	1
Tinghir تنغير	1	1	471	214	17	4	2	-
Zagoura زاكورة	-	-	398	198	12	6	-	-
Drâa-Tafilalet درعة - تافيلالت	5	3	8 105	3 718	441	175	15	1
Agadir Ida Outanane أكادير إدا أوتانان	-	-	16 737	7 965	1 064	449	13	6
Chtouka Ait Baha اشتوكة ايت باها	-	-	2 044	920	100	45	4	2
Inzegane Ait Melloul انزكان ايت ملول	5	1	11 372	5 277	588	236	9	2
Taroudant تارودانت	3	1	4 083	1 954	190	78	4	-
Tata طاطا	-	-	-	-	-	-	-	-
Tiznit تيزنيت	1	-	2 433	1 103	129	41	3	1
Souss-Massa سوس - ماسة	9	2	36 669	17 219	2 071	849	33	11
Assa Zag أسا الزك	-	-	68	29	-	-	-	-
Guelmim كلميم	2	1	2 905	1 337	157	80	-	-
Sidi ifni سيدي إفني	1	1	132	66	3	1	-	-
Tantan طنطنان	1	1	1 798	795	104	38	-	-
Guelmim-Oued Noun كلميم - واد نون	4	3	4 903	2 227	264	119	-	-
Boujdour بوجدور	-	-	1 054	466	61	26	3	1
Es-smara السمارة	-	-	634	297	24	8	1	-
Laayoune العيون	7	3	7 674	3 621	546	227	15	4
Tarfaya طرفاية	-	-	-	-	-	-	-	-
Laayoune-Sakia El Hamra العيون - الساقية الحمراء	7	3	9 362	4 384	631	261	19	5
Aousserd أوسرد	-	-	-	-	-	-	-	-
Oued Ed-dahab واد الذهب	2	1	2 467	1 179	146	60	6	1
Eddakhla-Oued Eddahab الداخلة - وادي الذهب	2	1	2 467	1 179	146	60	6	1
NATIONAL المجموع	355	177	564 992	269 139	32 690	14 301	311	96
Missions البعثات	-	-	13 644	6 697	-	-	-	-
NATIONAL المجموع الوطني	355	177	578 636	275 836	32 690	14 301	311	96

38- المستفيدين من المطاعم المدرسية والداخليات حسب الإقليم والجهة والوسط والجنس
38- Bénéficiaires des cantines scolaires et des internats par province, région, milieu et le sexe

		Urbain+Rural حضري+قروي				Rural قروي			
		الإطعام		الداخليون		الإطعام		الداخليون	
		Bénéficiaires de cantines		Internes		Bénéficiaires de cantines		Internes	
	مجموع Total	إناث Filles	مجموع Total	إناث Filles	مجموع Total	إناث Filles	مجموع Total	إناث Filles	
Al Houceima الحسيمة	25 217	12 278	-	-	25 217	12 278	-	-	
Chefchaouen شفشاون	23 354	11 426	8	-	23 164	11 343	-	-	
Fahs Anjra الفحص أنجرة	5 926	2 985	-	-	5 926	2 985	-	-	
Larache العرائش	19 473	9 760	-	-	18 951	9 481	-	-	
Ouezzane وزان	20 876	10 326	-	-	20 876	10 326	-	-	
Tanger Assilah طنجة أصيلا	9 448	4 495	8	-	7 633	3 586	-	-	
Tetouan تطوان	13 053	6 730	-	-	12 183	6 300	-	-	
M'diq Fnidaq المديق افنديق	587	305	-	-	587	305	-	-	
Tanger-Tetouan-Al Hoceima طنجة - تطوان - الحسيمة	117 934	58 305	16	-	114 537	56 604	-	-	
Berkane بركان	15 949	7 385	-	-	10 471	4 746	-	-	
Driouch الدريوش	15 952	7 314	-	-	12 919	5 869	-	-	
Figuig فيكيك	12 607	5 678	348	138	9 719	4 309	348	138	
Guercif كرسيف	9 588	4 903	-	-	9 588	4 903	-	-	
Jerada الجرادة	11 916	5 511	182	82	5 294	2 424	182	82	
Nador الناظور	31 453	15 037	268	109	15 243	7 250	268	109	
Oujda Angad وجدة انجاد	14 894	7 106	33	14	4 655	2 124	33	14	
Taourirt توريرت	19 499	9 295	494	200	9 327	4 314	494	200	
l'Oriental الشرق	131 858	62 229	1 325	543	77 216	35 939	1 325	543	
Meknes مكناس	16 629	7 781	37	14	16 629	7 781	37	14	
Boulmane بولمان	14 736	7 325	84	39	13 970	6 949	84	39	
El Hajeb الحاجب	14 181	6 561	157	64	13 442	6 227	157	64	
Fès فاس	2 772	1 385	-	-	2 544	1 258	-	-	
Ifrane افران	9 605	4 465	-	-	9 605	4 465	-	-	
Sefrou صفرو	15 350	7 330	121	53	15 350	7 330	121	53	
Taouate تاونات	42 657	21 056	206	89	41 890	20 694	206	89	
Taza تازة	36 479	18 417	75	26	30 072	15 241	75	26	
Moulay Yacoub مولاي يعقوب	20 622	9 872	29	14	20 136	9 650	29	14	
Fès-Meknès فاس - مكناس	173 031	84 192	709	299	163 638	79 595	709	299	
Kenitra القنيطرة	31 239	15 605	146	64	31 239	15 605	146	64	
Khemisset الخميسات	26 372	12 149	183	99	25 011	11 566	137	53	
Rabat الرباط	-	-	-	-	-	-	-	-	
Salé سلا	9 559	4 616	-	-	6 083	2 981	-	-	
Sidi Kacem سيدي قاسم	30 750	15 555	169	72	28 744	14 594	169	72	
Sidi slimane سيدي سليمان	14 884	7 294	-	-	14 884	7 294	-	-	
Skhirate Temara الصخيرات تمارة	9 341	4 433	-	-	5 709	2 670	-	-	
Rabat-Salé-Kénitra الرباط - سلا - القنيطرة	122 145	59 652	498	235	111 670	54 710	452	189	
Azilal أزيلال	42 233	20 948	46	5	40 065	19 894	46	5	
Beni Mellal بني ملال	19 558	9 367	-	-	16 748	8 105	-	-	
Fkih ben salah الفقيه بنصالح	18 343	8 679	-	-	18 193	8 601	-	-	
Khenifra خنيفرة	23 782	11 197	841	371	23 782	11 197	841	371	
Khouribga خريبكة	15 739	7 414	-	-	15 739	7 414	-	-	
Béni Mellal-Khénifra بني ملال - خنيفرة	119 655	57 605	887	376	114 527	55 211	887	376	

38- المستفيدون من المطاعم المدرسية والداخليات حسب الإقليم والجهة والوسط والجنس
38- Bénéficiaires des cantines scolaires et des internats par province, région, milieu et le sexe

		Urbain+Rural				Rural			
		الإطعام		الداخليون		الإطعام		الداخليون	
		مجموع Total	إناث Filles	مجموع Total	إناث Filles	مجموع Total	إناث Filles	مجموع Total	إناث Filles
Benslimane	بن سليمان	11 257	5 283	-	-	9 813	4 607	-	-
Berrechid	برشيد	5 703	2 737	-	-	4 051	1 969	-	-
Casablanca Anfa	أنفا	-	-	-	-	-	-	-	-
Al Fida Mers Sultan	الفداء مرس السلطان	-	-	-	-	-	-	-	-
Ain Sebaa Hay Mohammadi	عين السبع الحي المحمدي	-	-	-	-	-	-	-	-
Ain Chok	عين الشق	1 500	751	-	-	-	-	-	-
Hay Hassani	الحي الحسني	1 328	605	-	-	-	-	-	-
Ben Msik	بن امسيك	-	-	-	-	-	-	-	-
Moulay R'chid_Sidi Otmane	مولاي رشيد سيدي عثمان	-	-	-	-	-	-	-	-
Sidi Bernoussi	سيدي البرنوصي	570	298	-	-	-	-	-	-
El Jadida	الجديدة	21 582	10 270	117	64	21 582	10 270	117	64
Mediouna	مديونة	6 444	3 030	-	-	6 293	2 966	-	-
Mohammadia	المحمدية	5 834	2 904	-	-	4 309	2 146	-	-
Nouaceur	النواصر	8 588	4 162	-	-	2 909	1 372	-	-
Settat	سطات	18 801	9 048	82	33	17 677	8 518	31	11
Sidi bennour	سيدي بنور	18 210	8 948	-	-	18 210	8 948	-	-
Grand Casablanca-Settat	الدار البيضاء الكبرى - سطات	99 817	48 036	199	97	84 844	40 796	148	75
Al Haouz	الحوز	34 713	17 354	305	89	34 373	17 195	305	89
Chichaoua	شيشاوة	3 793	1 923	-	-	3 793	1 923	-	-
El Kelaa Des Sraghna	قلعة السراغنة	45 642	21 667	-	-	44 576	21 173	-	-
Essaouira	الصويرة	39 485	20 638	-	-	37 052	19 408	-	-
Marrakech	مراكش	31 973	15 853	58	19	31 973	15 853	-	-
Rehamna	الرحامنة	20 510	9 716	-	-	20 087	9 528	-	-
Safi	اسفي	29 666	14 782	-	-	29 666	14 782	-	-
Yousseoufia	اليوسفية	9 841	4 889	60	36	9 841	4 889	60	36
Marrakech-Safi	مراكش - أسفي	215 623	106 822	423	144	211 361	104 751	365	125
Errachidia	الرشيدية	29 581	14 223	-	-	29 581	14 223	-	-
Midelt	ميدلت	13 845	6 833	156	96	13 845	6 833	156	96
Ouarzazate	ورزازات	25 436	12 580	175	74	25 436	12 580	175	74
Tinghir	تنغير	22 094	11 109	-	-	22 094	11 109	-	-
Zagoura	زاكورة	24 069	12 396	-	-	23 949	12 336	-	-
Drâa-Tafilalet	درعة - تافيلالت	115 025	57 141	331	170	114 905	57 081	331	170
Agadir Ida Outanane	أكادير إدا أوتنان	158	72	-	-	158	72	-	-
Chtouka Ait Baha	اشتوكة ايت باها	11 872	5 938	86	36	11 872	5 938	86	36
Inzegane Ait Melloul	انزكان ايت ملول	4 946	2 446	-	-	3 228	1 672	-	-
Taroudant	تارودانت	27 760	13 511	73	31	27 760	13 511	73	31
Tata	طاطا	13 098	6 191	-	-	9 945	4 674	-	-
Tiznit	تيزنيت	10 536	4 894	-	-	9 504	4 398	-	-
Souss-Massa	سوس - ماسة	68 370	33 052	159	67	62 467	30 265	159	67
Assa Zag	أسا الزاك	2 300	1 054	-	-	365	168	-	-
Guelmim	كلميم	9 438	4 516	-	-	5 594	2 655	-	-
Sidi ifni	سيدي إفني	7 341	3 481	-	-	6 247	2 960	-	-
Tantan	طنطان	2 252	1 093	-	-	93	37	-	-
Guelmim-Oued Noun	كلميم - واد نون	21 331	10 144	-	-	12 299	5 820	-	-
Boujdour	بوجدور	2 300	1 149	-	-	-	-	-	-
Es-smara	السمارة	1 355	634	-	-	63	25	-	-
Laayoune	العيون	5 000	2 483	-	-	181	83	-	-
Tarfaya	طرفاية	650	295	-	-	376	174	-	-
Laayoune-Sakia El Hamra	العيون - الساقية الحمراء	9 305	4 561	-	-	620	282	-	-
Aousserd	أوسرد	-	-	-	-	-	-	-	-
Oued Ed-dahab	واد الذهب	85	39	-	-	85	39	-	-
Eddakhla-Oued Eddahab	الداخلة - وادي الذهب	85	39	-	-	85	39	-	-
NATIONAL	المجموع الوطني	1 194 179	581 778	4 547	1 931	1 068 169	521 093	4 376	1 844

39- المستفيدون من الأدوات المدرسية والنقل المدرسي حسب الإقليم والجهة والوسط
39- Bénéficiaires des fournitures scolaires et transport scolaires par province, région, milieu et sexe

		الأدوات المدرسية				النقل المدرسي			
		Fournitures scolaires		Transport scolaires		المجموع		Rural	
		Total	المجموع	Rural	قروي	Total	المجموع	Rural	قروي
	مجموع	إناث	مجموع	إناث	مجموع	إناث	مجموع	إناث	
	Total	Filles	Total	Filles	Total	Filles	Total	Filles	
Al Houceima	الحسيمة	41 769	19 853	29 896	14 238	488	238	488	238
Chefchaouen	شفشاون	58 960	28 597	55 047	26 754	144	71	144	71
Fahs Anjra	الفحص أنجرة	10 545	5 112	10 545	5 112	88	43	88	43
Larache	العرراش	55 370	25 529	32 155	15 266	89	-	89	-
Ouezzane	وزان	39 834	19 224	34 348	16 609	120	48	120	48
Tanger Assilah	طنجة أصيلا	90 170	42 986	8 214	3 814	10	5	-	-
Tetouan	تطوان	52 679	24 634	20 493	10 193	29	11	29	11
M'diq Fnidaq	المديق افنديق	16 219	7 716	1 333	607	-	-	-	-
Tanger-Tetouan-Al Hoceima	طنجة - تطوان - الحسيمة	365 546	173 651	192 031	92 593	968	416	958	411
Berkane	بركان	23 947	11 359	9 966	4 634	-	-	-	-
Driouch	الدريوخ	19 698	9 075	15 789	7 255	26	6	26	6
Figuig	فيكيك	13 417	6 183	10 712	4 888	53	24	40	16
Guercif	كرسيف	25 121	12 061	14 749	6 863	-	-	-	-
Jerada	الجرادة	12 987	6 044	5 661	2 558	-	-	-	-
Nador	الناضور	52 203	24 533	20 614	9 678	342	157	71	23
Oujda Angad	وجدة انجاد	41 488	19 842	4 787	2 153	227	99	224	98
Taourirt	تاوريرت	22 718	10 658	10 777	4 898	33	11	33	11
l'Oriental	الشرق	211 579	99 755	93 055	42 927	681	297	394	154
Meknes	مكناس	60 967	28 419	20 262	9 450	193	106	155	96
Boulmane	بولمان	26 345	12 563	20 231	9 652	-	-	-	-
El Hajeb	الحاجب	25 668	11 936	15 795	7 303	-	-	-	-
Fès	فاس	97 862	47 013	4 627	2 171	-	-	-	-
Ifrane	إفران	15 125	7 103	9 951	4 633	-	-	-	-
Sefrou	صفرو	27 547	13 226	16 541	7 898	40	19	40	19
Taouate	توانات	91 455	43 207	81 042	38 287	28	11	13	5
Taza	تازة	55 699	26 400	39 537	18 568	212	117	212	117
Moulay Yacoub	مولاي يعقوب	24 659	11 533	24 167	11 309	25	12	25	12
Fès-Meknès	فاس - مكناس	425 327	201 400	232 153	109 271	498	265	445	249
Kenitra	القنيطرة	113 446	54 956	76 650	37 000	1	-	1	-
Khemisset	الخميسات	55 515	25 644	32 690	14 868	37	17	37	17
Rabat	الرباط	24 337	12 015	-	-	-	-	-	-
Salé	سلا	72 107	34 198	8 230	3 908	-	-	-	-
Sidi Kacem	سيدي قاسم	67 000	31 667	52 566	24 840	-	-	-	-
Sidi slimane	سيدي سليمان	37 487	18 027	25 329	12 046	92	48	92	48
Skhirate Temara	الصخيرات تمارة	28 930	13 831	9 230	4 340	33	15	33	15
Rabat-Salé-Kénitra	الرباط - سلا - القنيطرة	398 822	190 338	204 695	97 002	163	80	163	80
Azilal	أزيلال	75 328	36 060	68 672	32 900	-	-	-	-
Beni Mellal	بني ملال	46 803	22 257	28 096	13 130	-	-	-	-
Fkih ben salah	الفيقيه بنصالح	54 600	25 921	35 921	16 686	33	20	33	20
Khenifra	خنيفرة	41 092	19 609	25 162	11 768	-	-	-	-
Khouribga	خريبكة	46 773	22 280	20 569	9 612	35	16	35	16
Béni Mellal-Khénifra	بني ملال - خنيفرة	264 596	126 127	178 420	84 096	68	36	68	36

39- المستفيدون من الأدوات المدرسية والنقل المدرسي حسب الإقليم والجهة والوسط
39- Bénéficiaires des fournitures scolaires et transport scolaires par province, région, milieu et sexe

		الأدوات المدرسية				النقل المدرسي			
		Fournitures scolaires		Transport scolaires		المجموع		المجموع	
		Total	المجموع	Rural	قروي	Total	المجموع	Rural	قروي
	مجموع	إناث	مجموع	إناث	مجموع	إناث	مجموع	إناث	
	Total	Filles	Total	Filles	Total	Filles	Total	Filles	
Benslimane	بن سليمان	21 661	10 367	13 199	6 316	484	242	484	242
Berrechid	برشيد	44 858	21 107	24 001	11 068	-	-	-	-
Casablanca Anfa	أنفا	9 384	4 443	-	-	-	-	-	-
Al Fida Mers Sultan	الفداء مرس السلطان	8 390	4 261	-	-	-	-	-	-
Ain Sebaa Hay Mohammadi	عين السبع الحي المحمدي	16 223	7 867	-	-	-	-	-	-
Ain Chok	عين الشق	10 107	4 824	-	-	-	-	-	-
Hay Hassani	الحي الحسني	23 780	11 295	-	-	-	-	-	-
Ben Msik	بن امسيك	13 713	6 662	-	-	-	-	-	-
Moulay R'chid_Sidi Otmane	مولاي رشيد سيدي عثمان	33 952	16 191	-	-	-	-	-	-
Sidi Bernoussi	سيدي البرنوصي	41 044	20 192	-	-	-	-	-	-
El Jadida	الجديدة	88 696	41 794	72 691	34 035	-	-	-	-
Mediouna	مديونة	18 058	8 704	7 015	3 428	-	-	-	-
Mohammadia	المحمدية	21 175	9 874	10 303	4 643	-	-	-	-
Nouaceur	النواصر	27 620	13 481	4 529	2 126	-	-	-	-
Settat	سطات	69 912	32 000	54 501	25 271	-	-	-	-
Sidi bennour	سيدي بنور	57 359	27 144	51 964	24 488	-	-	-	-
Grand Casablanca-Settat	الدار البيضاء الكبرى - سطات	505 932	240 206	238 203	111 375	484	242	484	242
Al Haouz	الحوز	82 586	39 202	75 972	36 054	-	-	-	-
Chichaoua	شيشاوة	52 195	24 714	46 994	22 250	-	-	-	-
El Kelaa Des Sraghna	قلعة السراغنة	63 768	29 700	49 094	22 768	-	-	-	-
Essaouira	الصويرة	62 598	29 719	53 275	25 245	-	-	-	-
Marrakech	مراكش	126 101	60 160	54 620	25 867	-	-	-	-
Rehamna	الرحامنة	39 055	18 291	29 407	13 624	-	-	-	-
Safi	اسفي	67 294	31 399	47 079	21 770	-	-	-	-
Yousseoufia	اليوسفية	31 195	14 710	23 269	10 949	48	26	1	-
Marrakech-Safi	مراكش - أسفي	524 792	247 895	379 710	178 527	48	26	1	-
Errachidia	الرشيدية	47 188	23 238	28 342	13 931	-	-	-	-
Midelt	ميدلت	35 894	17 153	28 290	13 523	27	16	14	6
Ouarzazate	ورزازات	39 359	18 950	30 626	14 772	508	257	508	257
Tinghir	تنغير	44 574	20 932	37 776	17 645	9	3	9	3
Zagoura	زاكورة	35 107	16 154	29 995	13 701	-	-	-	-
Drâa-Tafilalet	درعة - تافيلالت	202 122	96 427	155 029	73 572	544	276	531	266
Agadir Ida Outanane	أكادير إذا أوتنان	45 472	21 597	19 629	9 043	-	-	-	-
Chtouka Ait Baha	اشتوكة ايت باها	36 154	17 298	32 573	15 567	17	7	17	7
Inzegane Ait Melloul	انزكان ايت ملول	48 618	23 280	5 890	2 861	-	-	-	-
Taroudant	تارودانت	111 537	53 301	83 431	39 907	229	105	229	105
Tata	طاطا	13 947	6 661	10 387	5 037	-	-	-	-
Tiznit	تيزنيت	21 406	10 149	14 148	6 554	143	66	143	66
Souss-Massa	سوس - ماسة	277 134	132 286	166 058	78 969	389	178	389	178
Assa Zag	أسا الزاك	3 185	1 451	465	209	3	3	-	-
Guelmim	كلميم	16 538	7 927	5 982	2 829	-	-	-	-
Sidi ifni	سيدي إفني	13 010	6 156	10 830	5 121	16	6	16	6
Tantan	طنطان	8 715	4 110	104	41	-	-	-	-
Guelmim-Oued Noun	كلميم - واد نون	41 448	19 644	17 381	8 200	19	9	16	6
Boujdour	بوجدور	5 160	2 417	-	-	-	-	-	-
Es-smara	السمارة	6 247	2 984	56	20	-	-	-	-
Laayoune	العيون	11 549	5 691	181	83	-	-	-	-
Tarfaya	طرفاية	1 160	539	368	174	-	-	-	-
Laayoune-Sakia El Hamra	العيون - الساقية الحمراء	24 116	11 631	605	277	-	-	-	-
Aousserd	أوسرد	-	-	-	-	-	-	-	-
Oued Ed-dahab	واد الذهب	9 638	4 610	73	33	-	-	-	-
Eddakhla-Oued Eddahab	الداخلة - وادي الذهب	9 638	4 610	73	33	-	-	-	-
NATIONAL	المجموع الوطني	3 251 052	1 543 970	1 857 413	876 842	3 862	1 825	3 449	1 622

40- هيئة التدريس حسب الإقليم والجهة والوسط والجنس ونوع التعليم

40- Personnel enseignant par province, région, milieu, sexe et type d'enseignement

	هيئة التدريس				التعليم الخصوصي	
	Personnel enseignant				Enseignement privé	
	Total	مجموع	Dont rural	القروي منه	مجموع	إناث
مجموع	إناث	مجموع	إناث	مجموع	إناث	
Total	Femmes	Total	Femmes	Total	Femmes	
Al Houceima الحسيمة	1 998	816	1 512	572	88	66
Chefchaouen شفشاون	2 501	1 334	2 333	1 238	82	72
Fahs Anjra الفحص أنجرة	481	207	481	207	-	-
Larache العرائش	2 194	975	1 358	394	362	133
Ouezzane وزان	1 458	690	1 279	578	94	85
Tanger Assilah طنجة أصيلا	2 759	1 556	383	166	1 351	1 129
Tetouan تطوان	1 919	1 048	987	429	615	565
M'diq Fnidaq المديق افنديق	612	342	82	42	116	83
Tanger-Tetouan-Al Hoceima طنجة - تطوان - الحسيمة	13 922	6 968	8 415	3 626	2 708	2 133
Berkane بركان	1 087	448	568	133	127	101
Driouch الدريوش	1 040	581	869	479	7	4
Figuig فيكيك	802	313	601	200	28	22
Guercif كرسيف	995	414	665	242	131	90
Jerada الجرادة	613	207	326	91	27	27
Nador الناظور	2 052	991	907	373	345	282
Oujda Angad وجدة أنجاد	1 503	1 021	300	110	783	686
Taourirt تاوريرت	1 112	492	612	236	70	65
l'Oriental الشرق	9 204	4 467	4 848	1 864	1 518	1 277
Meknes مكناس	2 297	1 544	792	323	1 183	1 020
Boulmane بولمان	1 060	383	838	306	44	36
El Hajeb الحاجب	1 098	459	740	263	148	127
Fès فاس	2 836	1 933	151	86	1 793	1 656
Ifrane إفران	748	337	538	189	162	115
Sefrou صفرو	1 153	440	778	219	523	414
Taounate تاونات	3 338	1 336	3 025	1 156	134	109
Taza تازة	2 495	1 143	1 916	780	261	244
Moulay Yacoub مولاي يعقوب	955	489	937	478	13	12
Fès-Meknès فاس - مكناس	15 980	8 064	9 715	3 800	4 261	3 733
Kenitra القنيطرة	3 406	1 806	2 379	1 002	1 108	969
Khemisset الخميسات	2 467	998	1 712	524	260	200
Rabat الرباط	797	674	-	-	1 453	1 261
Salé سلا	2 400	1 655	277	173	1 620	1 430
Sidi Kacem سيدي قاسم	2 290	842	1 843	553	178	125
Sidi slimane سيدي سليمان	1 177	472	834	268	232	166
Skhirate Temara الصخيرات تمارة	1 365	995	430	288	693	594
Rabat-Salé-Kénitra الرباط - سلا - القنيطرة	13 902	7 442	7 475	2 808	5 544	4 745
Azilal أزيلال	2 969	1 149	2 737	1 038	98	63
Beni Mellal بني ملال	1 933	828	1 209	384	409	293
Fkih ben salah الفقيه بنصالح	1 752	556	1 272	333	224	195
Khenifra خنيفرة	1 707	573	1 203	313	115	102
Khouribga خريبكة	2 035	953	1 069	387	315	279
Béni Mellal-Khénifra بني ملال - خنيفرة	10 396	4 059	7 490	2 455	1 161	932

40- هينة التدريس حسب الإقليم والجهة والوسط والجنس ونوع التعليم
40- Personnel enseignant par province, région, milieu, sexe et type d'enseignement

	هينة التدريس				التعليم الخصوصي		
	Personnel enseignant				Enseignement privé		
	Total	مجموع	Dont rural	القروي منه	مجموع	إناث	
	مجموع	إناث	مجموع	إناث			
Total	Femmes	Total	Femmes	Total	Femmes		
Benslimane	بن سليمان	850	406	558	218	211	184
Berrechid	برشيد	1 516	648	945	312	662	594
Casablanca Anfa	أنفا	430	348	-	-	1 448	1 185
Al Fida Mers Sultan	الفداء مرس السلطان	443	330	-	-	126	101
Ain Sebaa Hay Mohammadi	عين السبع الحي المحمدي	598	426	-	-	949	883
Ain Chok	عين الشق	434	344	-	-	1 147	990
Hay Hassani	الحي الحسني	664	481	-	-	1 089	957
Ben Msik	بن امسيك	549	365	-	-	207	195
Moulay R'chid_Sidi Otmane	مولاي رشيد سيدي عثمان	1 054	625	-	-	595	544
Sidi Bernoussi	سيدي البرنوصي	1 186	716	-	-	1 132	1 035
El Jadida	الجديدة	2 912	1 631	2 429	1 232	804	747
Mediouna	مديونة	554	333	219	126	172	150
Mohammadia	المحمدية	843	555	350	178	508	432
Nouaceur	النواصر	986	690	198	132	306	192
Settat	سطات	2 741	1 147	2 226	827	337	293
Sidi bennour	سيدي بنور	2 182	988	1 985	846	160	140
Grand Casablanca-Settat	الدار البيضاء الكبرى - سطات	17 942	10 033	8 910	3 871	9 853	8 622
Al Haouz	الحوز	3 004	1 383	2 805	1 257	62	50
Chichaoua	شيشاوة	2 183	1 000	1 983	876	46	45
El Kelaa Des Sraghna	قلعة السراغنة	2 334	953	1 879	676	253	177
Essaouira	الصويرة	2 422	1 192	2 099	967	103	102
Marrakech	مراكش	3 534	2 501	1 483	779	2 074	1 892
Rehamna	الرحامنة	1 510	614	1 250	475	125	104
Safi	اسفي	2 712	1 492	1 897	871	467	422
Youssoufia	اليوسفية	1 140	663	875	519	144	131
Marrakech-Safi	مراكش - أسفي	18 839	9 798	14 271	6 420	3 274	2 923
Errachidia	الرشيدية	2 175	620	1 430	313	187	150
Midelt	ميدلت	1 458	539	1 205	432	89	65
Ouarzazate	ورزازات	1 567	611	1 293	441	115	82
Tinghir	تنغير	1 792	432	1 495	374	9	7
Zagoura	زاكورة	1 631	280	1 425	214	-	-
Drâa-Tafilalet	درعة - تافيلالت	8 623	2 482	6 848	1 774	400	304
Agadir Ida Outanane	أكادير إدا أوتنان	1 812	1 001	860	377	1 044	826
Chtouka Ait Baha	ايتوكة ايت باها	1 628	472	1 493	397	107	87
Inzegane Ait Melloul	انزكان ايت ملول	1 578	788	205	109	604	508
Taroudant	تارودانت	4 565	1 558	3 676	1 153	288	245
Tata	طاطا	778	325	568	253	68	51
Tiznit	تيزنيت	1 246	383	995	246	-	-
Souss-Massa	سوس - ماسة	11 607	4 527	7 797	2 535	2 111	1 717
Assa Zag	أسا الزاك	128	68	38	20	7	5
Guelmim	كلميم	858	291	339	84	213	155
Sidi ifni	سيدي إفني	830	237	716	208	-	-
Tantan	طنطان	324	120	13	2	111	93
Guelmim-Oued Noun	كلميم - واد نون	2 140	716	1 106	314	331	253
Boujdour	بوجدور	170	71	-	-	92	59
Es-smara	السمارة	218	52	9	-	51	38
Laayoune	العيون	753	317	21	7	557	377
Tarfaya	طرفاية	73	52	28	21	-	-
Laayoune-Sakia El Hamra	العيون - الساقية الحمراء	1 214	492	58	28	700	474
Aousserd	أوسرد	10	-	10	-	-	-
Oued Ed-dahab	واد الذهب	341	140	6	-	91	72
Eddakhla-Oued Eddahab	الداخلة - وادي الذهب	351	140	16	-	91	72
NATIONAL	المجموع الوطني	124 120	59 188	76 949	29 495	31 952	27 185

41- هيئة التدريس حسب الإقليم والجهة والوسط والجنس والفئة العمرية

41- Personnel enseignant par province, région, milieu, sexe et tranche d'âge

	TOTAL	المجموع	Urbain+Rural	حضري+قروي		
	أقل منة 30 سنة - de 30 ans	39-30 سنة 30-39 ans	49-40 سنة 40-49 ans	55-50 سنة 50-55 ans	أكثر من 56 سنة 56 ans et +	المجموع Total
Al Houceima الحسيمة	379	862	480	194	83	1 998
Chefchaouen شفشاون	1 266	699	391	94	51	2 501
Fahs Anjra الفحص أنجرة	67	232	139	33	10	481
Larache العرائش	167	690	519	488	330	2 194
Ouezzane وزان	420	487	302	132	117	1 458
Tanger Assilah طنجة أصيلا	67	679	645	818	550	2 759
Tetouan تطوان	240	499	335	517	328	1 919
M'diq Fnidaq المديق افنديق	41	192	90	188	101	612
Tanger-Tetouan-Al Hoceima طنجة - تطوان - الحسيمة	2 647	4 340	2 901	2 464	1 570	13 922
Berkane بركان	21	214	207	378	267	1 087
Driouch الدريوش	361	414	177	65	23	1 040
Figuig فيكيك	167	369	153	81	32	802
Guercif كرسيف	145	351	258	124	117	995
Jerada الجراة	31	153	140	192	97	613
Nador الناظور	185	744	468	431	224	2 052
Oujda Angad وجدة انجاد	3	207	150	606	537	1 503
Taourirt تاوريرت	145	414	238	200	115	1 112
I'Oriental الشرق	1 058	2 866	1 791	2 077	1 412	9 204
Meknes مكناس	12	349	242	884	810	2 297
Boulmane بولمان	158	371	303	126	102	1 060
El Hajeb الحاجب	25	256	142	410	265	1 098
Fès فاس	10	381	350	1 061	1 034	2 836
Ifrane افران	36	214	164	193	141	748
Sefrou صفرو	25	221	220	405	282	1 153
Taounate تاونات	497	1 510	813	332	186	3 338
Taza تازة	223	839	558	501	374	2 495
Moulay Yacoub مولاي يعقوب	92	365	151	248	99	955
Fès-Meknès فاس - مكناس	1 078	4 506	2 943	4 160	3 293	15 980
Kenitra القنيطرة	116	967	627	947	749	3 406
Khemisset الخميسات	32	605	654	680	496	2 467
Rabat الرباط	2	37	51	305	402	797
Salé سلا	2	385	306	949	758	2 400
Sidi Kacem سيدي قاسم	105	738	599	559	289	2 290
Sidi slimane سيدي سليمان	28	264	317	334	234	1 177
Skhirate Temara الصخيرات تمارة	7	319	180	504	355	1 365
Rabat-Salé-Kénitra الرباط - سلا - القنيطرة	292	3 315	2 734	4 278	3 283	13 902
Azilal أزيلال	808	1 210	456	274	221	2 969
Beni Mellal بني ملال	67	423	305	610	528	1 933
Fkih ben salah الفقيه بنصالح	25	414	324	587	402	1 752
Khenifra خنيفرة	71	551	441	384	260	1 707
Khouribga خريبكة	24	369	397	699	546	2 035
Béni Mellal-Khénifra بني ملال - خنيفرة	995	2 967	1 923	2 554	1 957	10 396

41- هيئة التدريس حسب الإقليم والجهة والوسط والجنس والفئة العمرية

41- Personnel enseignant par province, région, milieu, sexe et tranche d'âge

	TOTAL	المجموع	Urbain+Rural	حضري+قروي		
	أقل منة 30 سنة - de 30 ans	39-30 سنة 30-39 ans	49-40 سنة 40-49 ans	55-50 سنة 50-55 ans	أكثر من 56 سنة 56 ans et +	المجموع Total
Benslimane	15	204	157	286	188	850
Berrechid	14	401	357	526	218	1 516
Casablanca Anfa	2	23	31	162	212	430
Al Fida Mers Sultan	-	19	30	174	220	443
Ain Sebaa Hay Mohammadi	-	39	43	233	283	598
Ain Chok	-	38	46	159	191	434
Hay Hassani	1	73	70	286	234	664
Ben Msik	-	17	47	210	275	549
Moulay R'chid_Sidi Otmane	2	92	124	447	389	1 054
Sidi Bernoussi	1	108	131	513	433	1 186
El Jadida	112	1 103	524	709	464	2 912
Mediouna	10	229	88	147	80	554
Mohammadia	5	157	97	319	265	843
Nouaceur	33	483	97	250	123	986
Settat	84	1 175	640	531	311	2 741
Sidi bennour	272	1 129	317	302	162	2 182
Grand Casablanca-Settat	551	5 290	2 799	5 254	4 048	17 942
Al Haouz	480	1 329	549	437	209	3 004
Chichaoua	658	1 023	345	109	48	2 183
El Kelaa Des Sraghna	198	1 158	446	330	202	2 334
Essaouira	663	995	468	171	125	2 422
Marrakech	18	778	488	1 160	1 090	3 534
Rehamna	200	709	254	210	137	1 510
Safi	34	928	660	657	433	2 712
Yousseoufia	269	440	161	154	116	1 140
Marrakech-Safi	2 520	7 360	3 371	3 228	2 360	18 839
Errachidia	48	774	461	580	312	2 175
Midelt	218	480	304	285	171	1 458
Ouarzazate	318	706	271	195	77	1 567
Tinghir	292	917	314	203	66	1 792
Zagoura	502	692	306	88	43	1 631
Drâa-Tafilalet	1 378	3 569	1 656	1 351	669	8 623
Agadir Ida Outanane	58	771	307	406	270	1 812
Chtouka Ait Baha	90	928	355	176	79	1 628
Inzegane Ait Melloul	14	508	300	507	249	1 578
Taroudant	1 176	1 956	806	465	162	4 565
Tata	243	460	50	16	9	778
Tiznit	51	642	302	173	78	1 246
Souss-Massa	1 632	5 265	2 120	1 743	847	11 607
Assa Zag	35	89	4	-	-	128
Guelmim	40	525	147	97	49	858
Sidi ifni	33	598	111	59	29	830
Tantan	9	213	54	37	11	324
Guelmim-Oued Noun	117	1 425	316	193	89	2 140
Boujdour	55	52	37	19	7	170
Es-smara	5	122	67	18	6	218
Laayoune	27	235	130	209	152	753
Tarfaya	44	10	12	5	2	73
Laayoune-Sakia El Hamra	131	419	246	251	167	1 214
Aousserd	8	1	-	-	1	10
Oued Ed-dahab	74	161	49	36	21	341
Eddakhla-Oued Eddahab	82	162	49	36	22	351
NATIONAL	12 481	41 484	22 849	27 589	19 717	124 120

42- هيئة التدريس حسب الإقليم والجهة والوسط والجنس والفئة العمرية

42- Personnel enseignant par province, région, milieu, sexe et tranche d'âge

	Femmes	الإناث	Urbain+Rural	حضري+قروي		
	أقل منة 30 سنة - de 30 ans	30-39 سنة 30-39 ans	40-49 سنة 40-49 ans	50-55 سنة 50-55 ans	أكثر من 56 سنة 56 ans et +	المجموع Total
Al Houceima الحسيمة	171	419	133	72	21	816
Chefchaouen شفشاون	733	391	156	43	11	1 334
Fahs Anjra الفحص أنجرة	62	118	22	3	2	207
Larache العرائش	114	375	152	211	123	975
Ouezzane وزان	294	245	89	40	22	690
Tanger Assilah طنجة أصيلا	63	547	288	431	227	1 556
Tetouan تطوان	173	326	137	261	151	1 048
M'diq Fnidaq المديق افنيق	39	165	39	68	31	342
Tanger-Tetouan-Al Hoceima طنجة - تطوان - الحسيمة	1 649	2 586	1 016	1 129	588	6 968
Berkane بركان	19	152	59	140	78	448
Driouch الدريوش	269	219	69	18	6	581
Figuig فيكيك	85	170	31	22	5	313
Guercif كرسيف	97	195	52	40	30	414
Jerada الجراة	23	88	26	58	12	207
Nador الناظور	158	451	121	198	63	991
Oujda Angad وجدة انجاد	2	182	112	453	272	1 021
Taourirt توريرت	109	221	79	57	26	492
l'Oriental الشرق	762	1 678	549	986	492	4 467
Meknes مكناس	12	291	167	612	462	1 544
Boulmane بولمان	148	156	47	23	9	383
El Hajeb الحاجب	25	192	65	119	58	459
Fès فاس	8	336	272	718	599	1 933
Ifrane افران	35	118	46	84	54	337
Sefrou صفرو	25	140	56	140	79	440
Taouate تاونات	370	703	137	82	44	1 336
Taza تازة	178	496	141	202	126	1 143
Moulay Yacoub مولاي يعقوب	91	285	46	53	14	489
Fès-Meknès فاس - مكناس	892	2 717	977	2 033	1 445	8 064
Kenitra القنيطرة	103	597	205	507	394	1 806
Khemisset الخميسات	31	386	143	263	175	998
Rabat الرباط	2	32	45	269	326	674
Salé سلا	2	370	257	618	408	1 655
Sidi Kacem سيدي قاسم	78	342	138	187	97	842
Sidi slimane سيدي سليمان	26	165	87	128	66	472
Skhirate Temara الصخيرات تمارة	5	308	152	346	184	995
Rabat-Salé-Kénitra الرباط - سلا - القنيطرة	247	2 200	1 027	2 318	1 650	7 442
Azilal أزيلال	469	477	115	56	32	1 149
Beni Mellal بني ملال	45	248	143	217	175	828
Fkih ben salah الفقيه بنصالح	22	231	94	139	70	556
Khenifra خنيفرة	61	244	84	126	58	573
Khouribga خريبكة	21	237	174	322	199	953
Béni Mellal-Khénifra بني ملال - خنيفرة	618	1 437	610	860	534	4 059

42- هيئة التدريس حسب الإقليم والجهة والوسط والجنس والفئة العمرية

42- Personnel enseignant par province, région, milieu, sexe et tranche d'âge

		Femmes	الإناث	Urbain+Rural	حضري+قروي		
		أقل منة 30 سنة	39-30 سنة	49-40 سنة	55-50 سنة	أكثر من 56 سنة	
		- de 30 ans	30-39 ans	40-49 ans	50-55 ans	56 ans et +	
		Total					
Benslimane	بن سليمان	13	153	46	127	67	406
Berrechid	برشيد	14	260	115	185	74	648
Casablanca Anfa	أنفا	-	19	31	142	156	348
Al Fida Mers Sultan	الفداء مرس السلطان	-	16	29	142	143	330
Ain Sebaa Hay Mohammadi	عين السبع الحي المحمدي	-	37	41	185	163	426
Ain Chok	عين الشق	-	37	44	134	129	344
Hay Hassani	الحي الحسني	1	69	60	218	133	481
Ben Msik	بن امسيك	-	16	45	159	145	365
Moulay R'chid_Sidi Otmane	مولاي رشيد سيدي عثمان	1	80	109	270	165	625
Sidi Bernoussi	سيدي البرنوصي	1	96	110	317	192	716
El Jadida	الجديدة	104	694	268	361	204	1 631
Mediouna	مديونة	10	202	49	58	14	333
Mohammadia	المحمدية	4	131	78	202	140	555
Nouaceur	النواصر	32	451	66	113	28	690
Settat	سطات	72	612	160	196	107	1 147
Sidi bennour	سيدي بنور	237	503	102	108	38	988
Grand Casablanca-Settat	الدار البيضاء الكبرى - سطات	489	3 376	1 353	2 917	1 898	10 033
Al Haouz	الحوز	340	720	177	106	40	1 383
Chichaoua	شيشاوة	392	480	79	38	11	1 000
El Kelaa Des Sraghna	قلعة السراغنة	129	541	103	116	64	953
Essaouira	الصويرة	389	507	154	82	60	1 192
Marrakech	مراكش	16	692	379	760	654	2 501
Rehamna	الرحامنة	144	294	66	65	45	614
Safi	اسفي	32	603	369	291	197	1 492
Yousseoufia	اليوسيفية	247	237	88	54	37	663
Marrakech-Safi	مراكش - أسفي	1 689	4 074	1 415	1 512	1 108	9 798
Errachidia	الرشيدية	44	355	79	103	39	620
Midelt	ميدلت	186	186	77	65	25	539
Ouarzazate	ورزازات	147	317	67	65	15	611
Tinghir	تنغير	165	217	32	14	4	432
Zagoura	زاكورة	95	151	19	13	2	280
Drâa-Tafilalet	درعة - تافيلالت	637	1 226	274	260	85	2 482
Agadir Ida Outanane	أكادير إدا أوتنان	42	511	109	212	127	1 001
Chtouka Ait Baha	اشتوكة ايت باها	56	339	36	33	8	472
Inzegane Ait Melloul	انزكان ايت ملول	12	435	103	174	64	788
Taroudant	تارودانت	494	806	114	114	30	1 558
Tata	طاطا	177	139	8	-	1	325
Tiznit	تيزنيت	33	258	32	48	12	383
Souss-Massa	سوس - ماسة	814	2 488	402	581	242	4 527
Assa Zag	أسا الزاك	30	38	-	-	-	68
Guelmim	كلميم	36	217	12	22	4	291
Sidi ifni	سيدي إفني	20	194	13	3	7	237
Tantan	طنطان	8	94	6	9	3	120
Guelmim-Oued Noun	كلميم - واد نون	94	543	31	34	14	716
Boujdour	بوجدور	44	21	3	3	-	71
Es-smara	السمارة	4	44	3	1	-	52
Laayoune	العيون	24	156	42	60	35	317
Tarfaya	طرفاية	44	5	2	1	-	52
Laayoune-Sakia El Hamra	العيون - الساقية الحمراء	116	226	50	65	35	492
Aousserd	أوسرد	-	-	-	-	-	-
Oued Ed-dahab	واد الذهب	36	84	12	6	2	140
Eddakhla-Oued Eddahab	الداخلة - وادي الذهب	36	84	12	6	2	140
NATIONAL	المجموع الوطني	8 043	22 635	7 716	12 701	8 093	59 188

43- هيئة التدريس حسب الإقليم والجهة والوسط والجنس والفئة العمرية

43- Personnel enseignant par province, région, milieu, sexe et tranche d'âge

		TOTAL	المجموع	Rural	قروي		
		أقل منة 30 سنة - de 30 ans	30-39 سنة 30-39 ans	40-49 سنة 40-49 ans	50-55 سنة 50-55 ans	أكثر من 56 سنة 56 ans et +	المجموع Total
Al Houceima	الحسيمة	377	712	363	50	10	1 512
Chefchaouen	شفشاون	1 264	646	369	36	18	2 333
Fahs Anjra	الفحص أنجرة	67	232	139	33	10	481
Larache	العرانش	162	517	390	198	91	1 358
Ouezzane	وزان	419	449	276	84	51	1 279
Tanger Assilah	طنجة أصيلا	37	162	112	48	24	383
Tetouan	تطوان	233	365	209	136	44	987
M'diq Fnidaq	المديق افنديق	23	29	18	7	5	82
Tanger-Tetouan-Al Hoceima	طنجة - تطوان - الحسيمة	2 582	3 112	1 876	592	253	8 415
Berkane	بركان	17	140	147	185	79	568
Driouch	الدريوخ	335	345	150	30	9	869
Figuig	فيكيك	155	273	127	37	9	601
Guercif	كرسيف	137	272	208	36	12	665
Jerada	الجرادة	28	111	87	70	30	326
Nador	الناضور	158	403	228	89	29	907
Oujda Angad	وجدة انجاد	-	82	31	97	90	300
Taourirt	توريرت	127	280	134	56	15	612
l'Oriental	الشرق	957	1 906	1 112	600	273	4 848
Meknes	مكناس	9	228	89	259	207	792
Boulmane	بولمان	156	323	254	69	36	838
El Hajeb	الحاجب	24	210	110	259	137	740
Fès	فاس	-	48	19	42	42	151
Ifrane	ايفران	36	189	146	109	58	538
Sefrou	صفرو	24	188	183	251	132	778
Taounate	تاونات	494	1 415	778	255	83	3 025
Taza	تازة	222	774	500	310	110	1 916
Moulay Yacoub	مولاي يعقوب	92	358	147	242	98	937
Fès-Meknès	فاس - مكناس	1 057	3 733	2 226	1 796	903	9 715
Kenitra	القتيطرة	108	915	532	532	292	2 379
Khemisset	الخميسات	32	529	582	376	193	1 712
Rabat	الرباط	-	-	-	-	-	-
Salé	سلا	-	116	28	82	51	277
Sidi Kacem	سيدي قاسم	103	678	536	391	135	1 843
Sidi slimane	سيدي سليمان	27	233	272	200	102	834
Skhirate Temara	الصخيرات تمارة	6	190	53	110	71	430
Rabat-Salé-Kénitra	الرباط - سلا - القتيطرة	276	2 661	2 003	1 691	844	7 475
Azilal	أزيلال	806	1 150	435	188	158	2 737
Beni Mellal	بني ملال	67	361	191	344	246	1 209
Fkih ben salah	الفيقيه بنصالح	25	370	258	396	223	1 272
Khenifra	خنيفرة	71	484	367	188	93	1 203
Khouribga	خريبكة	23	323	290	313	120	1 069
Béni Mellal-Khénifra	بني ملال - خنيفرة	992	2 688	1 541	1 429	840	7 490

43- هيئة التدريس حسب الإقليم والجهة والوسط والجنس والفئة العمرية

43- Personnel enseignant par province, région, milieu, sexe et tranche d'âge

	TOTAL	المجموع	Rural	قروي		
	أقل منة 30 سنة - de 30 ans	39-30 سنة 30-39 ans	49-40 سنة 40-49 ans	55-50 سنة 50-55 ans	أكثر من 56 سنة 56 ans et +	المجموع Total
Benslimane	13	172	138	159	76	558
Berrechid	10	282	274	307	72	945
Casablanca Anfa	-	-	-	-	-	-
Al Fida Mers Sultan	-	-	-	-	-	-
Ain Sebaa Hay Mohammadi	-	-	-	-	-	-
Ain Chok	-	-	-	-	-	-
Hay Hassani	-	-	-	-	-	-
Ben Msik	-	-	-	-	-	-
Moulay R'chid_Sidi Otmane	-	-	-	-	-	-
Sidi Bernoussi	-	-	-	-	-	-
El Jadida	102	1 078	462	499	288	2 429
Mediouna	4	96	32	65	22	219
Mohammadia	5	95	42	136	72	350
Nouaceur	15	91	20	48	24	198
Settat	82	1 091	575	364	114	2 226
Sidi bennour	271	1 087	280	239	108	1 985
Grand Casablanca-Settat	502	3 992	1 823	1 817	776	8 910
Al Haouz	479	1 272	517	375	162	2 805
Chichaoua	655	933	306	69	20	1 983
El Kelaï Des Sraghna	198	1 069	372	174	66	1 879
Essaouira	656	921	400	89	33	2 099
Marrakech	15	537	200	416	315	1 483
Rehamna	197	678	206	121	48	1 250
Safi	34	855	496	352	160	1 897
Yousseoufia	269	408	112	63	23	875
Marrakech-Safi	2 503	6 673	2 609	1 659	827	14 271
Errachidia	46	615	349	304	116	1 430
Midelt	214	453	286	179	73	1 205
Ouarzazate	315	622	220	105	31	1 293
Tinghir	290	850	242	91	22	1 495
Zagoura	499	625	255	36	10	1 425
Drâa-Tafilalet	1 364	3 165	1 352	715	252	6 848
Agadir Ida Outanane	58	536	154	83	29	860
Chtouka Ait Baha	89	869	333	135	67	1 493
Inzegane Ait Melloul	5	109	50	31	10	205
Taroudant	1 145	1 654	644	195	38	3 676
Tata	228	299	31	7	3	568
Tiznit	50	569	269	84	23	995
Souss-Massa	1 575	4 036	1 481	535	170	7 797
Assa Zag	21	16	1	-	-	38
Guelmim	36	232	41	17	13	339
Sidi ifni	33	578	83	16	6	716
Tantan	-	12	1	-	-	13
Guelmim-Oued Noun	90	838	126	33	19	1 106
Boujdour	-	-	-	-	-	-
Es-smara	-	6	2	-	1	9
Laayoune	7	10	2	2	-	21
Tarfaya	17	3	5	2	1	28
Laayoune-Sakia El Hamra	24	19	9	4	2	58
Aousserd	8	1	-	-	1	10
Oued Ed-dahab	2	1	1	-	2	6
Eddakhla-Oued Eddahab	10	2	1	-	3	16
NATIONAL	11 932	32 825	16 159	10 871	5 162	76 949

44- هيئة التدريس حسب الإقليم والجهة والوسط والجنس والفئة العمرية

44- Personnel enseignant par province, région, milieu, sexe et tranche d'âge

	Femmes	الإناث	Rural	قروي		
	أقل منة 30 سنة - de 30 ans	39-30 سنة 30-39 ans	49-40 سنة 40-49 ans	55-50 سنة 50-55 ans	أكثر من 56 سنة 56 ans et +	المجموع Total
Al Houceima الحسيمة	169	295	100	8	-	572
Chefchaouen شفشاون	731	348	149	8	2	1 238
Fahs Anjra الفحص أنجرة	62	118	22	3	2	207
Larache العرائش	109	213	47	18	7	394
Ouezzane وزان	294	209	67	6	2	578
Tanger Assilah طنجة أصيلا	33	104	19	6	4	166
Tetouan تطوان	167	203	40	16	3	429
M'diq Fnidaq المديق افنديق	21	19	2	-	-	42
Tanger-Tetouan-Al Hoceima طنجة - تطوان - الحسيمة	1 586	1 509	446	65	20	3 626
Berkane بركان	15	81	11	23	3	133
Driouch الدريوش	245	173	55	4	2	479
Figuig فيكيك	73	98	24	4	1	200
Guercif كرسيف	89	118	30	5	-	242
Jerada الجراة	22	55	8	5	1	91
Nador الناظور	133	184	32	23	1	373
Oujda Angad وجدة انجاد	-	66	13	27	4	110
Taourirt تاوريرت	92	115	29	-	-	236
l'Oriental الشرق	669	890	202	91	12	1 864
Meknes مكناس	9	175	32	83	24	323
Boulmane بولمان	146	120	30	8	2	306
El Hajeb الحاجب	24	149	39	43	8	263
Fès فاس	-	45	11	21	9	86
Ifrane افران	35	95	29	20	10	189
Sefrou صفرو	24	113	28	42	12	219
Taouate تاونات	367	619	119	45	6	1 156
Taza تازة	177	435	97	60	11	780
Moulay Yacoub مولاي يعقوب	91	278	43	52	14	478
Fès-Meknès فاس - مكناس	873	2 029	428	374	96	3 800
Kenitra القنيطرة	98	554	130	159	61	1 002
Khemisset الخميسات	31	320	87	58	28	524
Rabat الرباط	-	-	-	-	-	-
Salé سلا	-	113	19	33	8	173
Sidi Kacem سيدي قاسم	78	296	97	68	14	553
Sidi slimane سيدي سليمان	26	135	48	43	16	268
Skhirate Temara الصخيرات تمارة	5	183	35	48	17	288
Rabat-Salé-Kénitra الرباط - سلا - القنيطرة	238	1 601	416	409	144	2 808
Azilal أزيلال	467	424	101	24	22	1 038
Beni Mellal بني ملال	45	188	54	60	37	384
Fkih ben salah الفقيه بنصالح	22	194	51	51	15	333
Khenifra خنيفرة	61	184	33	29	6	313
Khouribga خريبكة	21	196	79	77	14	387
Béni Mellal-Khénifra بني ملال - خنيفرة	616	1 186	318	241	94	2 455

44- هيئة التدريس حسب الإقليم والجهة والوسط والجنس والفئة العمرية

44- Personnel enseignant par province, région, milieu, sexe et tranche d'âge

	Femmes	الإناث	Rural	قروي			
	أقل منة 30 سنة - de 30 ans	39-30 سنة 30-39 ans	49-40 سنة 40-49 ans	55-50 سنة 50-55 ans	أكثر من 56 سنة 56 ans et +	المجموع Total	
Benslimane	بن سليمان	13	123	31	42	9	218
Berrechid	برشيد	10	162	64	67	9	312
Casablanca Anfa	أنفا	-	-	-	-	-	-
Al Fida Mers Sultan	الفداء مرس السلطان	-	-	-	-	-	-
Ain Sebaa Hay Mohammadi	عين السبع الحي المحمدي	-	-	-	-	-	-
Ain Chok	عين الشق	-	-	-	-	-	-
Hay Hassani	الحي الحسني	-	-	-	-	-	-
Ben Msik	بن امسيك	-	-	-	-	-	-
Moulay R'chid_Sidi Otmane	مولاي رشيد سيدي عثمان	-	-	-	-	-	-
Sidi Bernoussi	سيدي البرنوصي	-	-	-	-	-	-
El Jadida	الجديدة	94	670	206	181	81	1 232
Mediouna	مديونة	4	79	19	21	3	126
Mohammadia	المحمدية	4	76	26	52	20	178
Nouaceur	النواصر	15	85	13	18	1	132
Settat	سطات	72	550	114	77	14	827
Sidi bennour	سيدي بنور	237	465	78	56	10	846
Grand Casablanca-Settat	الدار البيضاء الكبرى - سطات	449	2 210	551	514	147	3 871
Al Haouz	الحوز	339	668	153	72	25	1 257
Chichaoua	شيشاوة	389	406	62	16	3	876
El Kelaa Des Sraghna	قلعة السراغنة	129	459	60	23	5	676
Essaouira	الصويرة	387	450	104	24	2	967
Marrakech	مراكش	14	461	116	124	64	779
Rehamna	الرحامنة	142	264	39	22	8	475
Safi	اسفي	32	538	216	62	23	871
Yousseoufia	اليوسيفية	247	213	53	5	1	519
Marrakech-Safi	مراكش - أسفي	1 679	3 459	803	348	131	6 420
Errachidia	الرشيدية	42	228	33	10	-	313
Midelt	ميدلت	182	159	65	19	7	432
Ouarzazate	ورزازات	145	246	36	12	2	441
Tinghir	تنغير	163	179	24	6	2	374
Zagoura	زاكورة	92	103	15	3	1	214
Drâa-Tafilalet	درعة - تافيلالت	624	915	173	50	12	1 774
Agadir Ida Outanane	أكادير إدا أوتنان	42	293	19	20	3	377
Chtouka Ait Baha	اشتوكة ايت باها	55	291	27	18	6	397
Inzegane Ait Melloul	انزكان ايت ملول	5	87	10	4	3	109
Taroudant	تارودانت	474	578	74	24	3	1 153
Tata	طاطا	164	83	5	-	1	253
Tiznit	تيزنيت	32	194	13	7	-	246
Souss-Massa	سوس - ماسة	772	1 526	148	73	16	2 535
Assa Zag	أسا الزاك	16	4	-	-	-	20
Guelmim	كلميم	32	52	-	-	-	84
Sidi ifni	سيدي إفني	20	179	8	-	1	208
Tantan	طنطان	-	2	-	-	-	2
Guelmim-Oued Noun	كلميم - واد نون	68	237	8	-	1	314
Boujdour	بوجدور	-	-	-	-	-	-
Es-smara	السمارة	-	-	-	-	-	-
Laayoune	العيون	6	1	-	-	-	7
Tarfaya	طرفاية	17	3	-	1	-	21
Laayoune-Sakia El Hamra	العيون - الساقية الحمراء	23	4	-	1	-	28
Aousserd	أوسرد	-	-	-	-	-	-
Oued Ed-dahab	واد الذهب	-	-	-	-	-	-
Eddakhla-Oued Eddahab	الداخلة - وادي الذهب	-	-	-	-	-	-
NATIONAL	المجموع الوطني	7 597	15 566	3 493	2 166	673	29 495

45- هينة الإدارة والخدمات حسب الإقليم والجهة والوسط والجنس
45- Personnel administratif et de service par province, région, milieu, sexe

	Personnel administratif				هينة الإدارة				Personnel de service				هينة الخدمات	
	Total	مجموع	Dont rural	القروي منه	Total	مجموع	Dont rural	القروي منه	Total	مجموع	Dont rural	القروي منه	Total	مجموع
	مجموع	إناث	مجموع	إناث	مجموع	إناث	مجموع	إناث	مجموع	إناث	مجموع	إناث	مجموع	إناث
	Total	Femmes	Total	Femmes	Total	Femmes	Total	Femmes	Total	Femmes	Total	Femmes	Total	Femmes
Al Houceima الحسيمة	141	6	101	1	90	21	52	5						
Chefchaouen شفشاون	138	5	125	4	81	18	64	9						
Fahs Anjra الفحص أنجرة	37	1	37	1	4	-	4	-						
Larache العرائش	140	14	84	4	67	13	30	3						
Ouezzane وزان	92	6	77	2	51	11	44	7						
Tanger Assilah طنجة أصيلا	180	23	25	1	98	31	17	7						
Tetouan تطوان	137	15	74	1	56	27	17	1						
M'diq Fnidaq المديق افنديق	43	9	8	-	23	10	-	-						
Tanger-Tetouan-Al Hoceima طنجة - تطوان - الحسيمة	908	79	531	14	470	131	228	32						
Berkane بركان	94	11	42	5	34	4	7	-						
Driouch الدريوش	73	3	60	1	45	4	35	2						
Figuig فيكيك	56	1	39	-	39	7	19	3						
Guercif كرسيف	57	3	37	2	19	-	9	-						
Jerada الجراة	44	5	23	2	19	2	4	1						
Nador الناظور	327	110	108	26	87	20	31	4						
Oujda Angad وجدة انجاد	161	27	24	2	70	18	8	2						
Taourirt تاوريرت	76	1	42	1	16	1	3	-						
l'Oriental الشرق	888	161	375	39	329	56	116	12						
Meknes مكناس	192	25	58	3	137	14	40	-						
Boulmane بولمان	83	2	63	-	47	5	28	2						
El Hajeb الحاجب	89	9	55	2	40	2	20	-						
Fès فاس	192	25	9	-	126	24	7	-						
Ifrane افران	54	3	37	1	34	7	20	1						
Sefrou سفرو	85	2	51	-	57	6	25	2						
Taouate تونات	191	11	168	9	139	3	126	2						
Taza تازة	159	6	115	2	103	9	67	4						
Moulay Yacoub مولاي يعقوب	61	1	60	1	17	1	16	1						
Fès-Meknès فاس - مكناس	1 106	84	616	18	700	71	349	12						
Kenitra القنيطرة	173	32	100	16	64	21	11	1						
Khemisset الخميسات	164	16	111	6	87	10	46	5						
Rabat الرباط	129	57	-	-	130	68	-	-						
Salé سلا	212	66	18	-	135	56	8	2						
Sidi Kacem سيدي قاسم	125	12	87	2	81	3	53	-						
Sidi slimane سيدي سليمان	69	6	45	-	26	3	13	1						
Skhirate Temara الصخيرات تمارة	136	35	33	3	79	24	21	3						
Rabat-Salé-Kénitra الرباط - سلا - القنيطرة	1 008	224	394	27	602	185	152	12						
Azilal أزيلال	156	5	141	4	81	7	68	6						
Beni Mellal بني ملال	111	6	59	3	77	22	30	6						
Fkih ben salah الفقيه بنصالح	94	4	60	3	45	7	21	3						
Khenifra خنيفرة	126	1	97	1	54	8	30	-						
Khouribga خريكة	131	14	61	3	63	18	25	3						
Béni Mellal-Khénifra بني ملال - خنيفرة	618	30	418	14	320	62	174	18						

45- هينة الإدارة والخدمات حسب الإقليم والجهة والوسط والجنس
45- Personnel administratif et de service par province, région, milieu, sexe

	Personnel administratif				هينة الإدارة				Personnel de service				هينة الخدمات	
	Total	مجموع	Dont rural	القروي منه	Total	مجموع	Dont rural	القروي منه	Total	مجموع	Dont rural	القروي منه	Total	مجموع
	مجموع	إناث	مجموع	إناث	مجموع	إناث	مجموع	إناث	مجموع	إناث	مجموع	إناث	مجموع	إناث
Benslimane	69	8	43	3	51	7	35	5	51	7	35	5	51	7
Berrechid	76	2	45	-	43	7	24	3	43	7	24	3	43	7
Casablanca Anfa	45	15	-	-	40	14	-	-	40	14	-	-	40	14
Al Fida Mers Sultan	61	24	-	-	44	13	-	-	44	13	-	-	44	13
Ain Sebaa Hay Mohammadi	75	30	-	-	45	14	-	-	45	14	-	-	45	14
Ain Chok	28	6	-	-	14	5	-	-	14	5	-	-	14	5
Hay Hassani	66	16	-	-	22	7	-	-	22	7	-	-	22	7
Ben Msik	34	1	-	-	35	14	-	-	35	14	-	-	35	14
Moulay R'chid_Sidi Otmane	70	12	-	-	44	10	-	-	44	10	-	-	44	10
Sidi Bernoussi	83	13	-	-	42	10	-	-	42	10	-	-	42	10
El Jadida	169	33	117	10	71	14	37	4	71	14	37	4	71	14
Mediouna	37	4	18	3	9	2	7	1	9	2	7	1	9	2
Mohammadia	60	8	23	3	49	17	16	1	49	17	16	1	49	17
Nouaceur	69	8	11	1	17	4	5	1	17	4	5	1	17	4
Settat	171	14	130	7	99	13	79	6	99	13	79	6	99	13
Sidi bennour	101	9	89	8	37	7	30	5	37	7	30	5	37	7
Grand Casablanca-Settat	1 214	203	476	35	662	158	233	26	662	158	233	26	662	158
Al Haouz	173	14	157	10	49	5	40	5	49	5	40	5	49	5
Chichaoua	177	5	159	3	28	1	18	1	28	1	18	1	28	1
El Kelaa Des Sraghna	130	11	101	11	59	7	36	1	59	7	36	1	59	7
Essaouira	155	11	130	6	70	7	59	3	70	7	59	3	70	7
Marrakech	267	48	90	9	151	29	34	2	151	29	34	2	151	29
Rehamna	109	5	88	2	35	2	26	1	35	2	26	1	35	2
Safi	140	13	93	7	74	20	29	2	74	20	29	2	74	20
Yousseoufia	58	1	43	-	12	-	4	-	12	-	4	-	12	-
Marrakech-Safi	1 209	108	861	48	478	71	246	15	478	71	246	15	478	71
Errachidia	182	8	111	1	105	11	62	6	105	11	62	6	105	11
Midelt	105	1	86	1	49	8	37	2	49	8	37	2	49	8
Ouarzazate	119	5	98	3	44	4	33	4	44	4	33	4	44	4
Tinghir	125	-	102	-	41	3	27	3	41	3	27	3	41	3
Zagoura	99	2	84	2	48	2	35	1	48	2	35	1	48	2
Drâa-Tafilalet	630	16	481	7	287	28	194	16	287	28	194	16	287	28
Agadir Ida Outanane	167	35	71	5	43	11	14	1	43	11	14	1	43	11
Chtouka Ait Baha	112	2	105	2	36	2	29	2	36	2	29	2	36	2
Inzegane Ait Melloul	97	3	11	1	45	9	4	-	45	9	4	-	45	9
Taroudant	299	21	240	10	77	16	48	8	77	16	48	8	77	16
Tata	62	-	45	-	26	5	17	5	26	5	17	5	26	5
Tiznit	106	2	81	1	42	5	27	2	42	5	27	2	42	5
Souss-Massa	843	63	553	19	269	48	139	18	269	48	139	18	269	48
Assa Zag	13	-	4	-	8	-	2	-	8	-	2	-	8	-
Guelmim	95	9	42	1	40	8	15	2	40	8	15	2	40	8
Sidi ifni	70	-	59	-	43	3	33	1	43	3	33	1	43	3
Tantan	27	1	2	-	10	2	1	-	10	2	1	-	10	2
Guelmim-Oued Noun	205	10	107	1	101	13	51	3	101	13	51	3	101	13
Boujdour	13	-	-	-	16	5	-	-	16	5	-	-	16	5
Es-smara	14	1	-	-	28	18	-	-	28	18	-	-	28	18
Laayoune	81	16	3	1	56	17	2	-	56	17	2	-	56	17
Tarfaya	5	-	3	-	3	2	2	1	3	2	2	1	3	2
Laayoune-Sakia El Hamra	113	17	6	1	103	42	4	1	103	42	4	1	103	42
Aousserd	3	-	3	-	-	-	-	-	-	-	-	-	-	-
Oued Ed-dahab	27	2	2	1	48	20	1	-	48	20	1	-	48	20
Eddakhla-Oued Eddahab	30	2	5	1	48	20	1	-	48	20	1	-	48	20
NATIONAL	8 772	997	4 823	224	4 369	885	1 887	165	4 369	885	1 887	165	4 369	885

IV-التعليم الثانوي الإعدادي

IV-ENSEIGNEMENT SECONDAIRE COLLEGIAL



1 - Evolution des données globales relatives à l'enseignement secondaire collégial public

Ensemble		المجموع	2007-08	2008-09	2009-10	2010-11	2011-12	2012-13	2013-14	2014-15
Etablissements	المؤسسات	الإعداديات Collèges	1 460	1 559	1 605	1 618	1 710	1 751	1 781	1 901
	الحجرات	Total مجموع	28 226	27 509	29 116	29 977	30 978	32 198	32 932	33 771
Locaux		Dt nouv. créat. لمحدثة منها	1 041	699	530	631	715	612	691	861
Classes	الأقسام	Total مجموع	37 814	38 381	38 106	37 824	37 929	38 310	38 845	39 322
	المسجلون الجدد	Total مجموع	431 464	419 871	403 871	419 479	433 775	475 061	456 726	450 832
Nouveaux inscrits		Filles إناث	193 810	188 171	182 078	188 760	194 684	218 965	211 928	209 822
	التلاميذ	Total مجموع	1 378 900	1 372 565	1 347 838	1 360 374	1 381 107	1 454 030	1 491 419	1 490 056
Elèves		Filles إناث	617 064	606 305	593 646	595 816	602 704	640 471	662 412	668 305
	التلاميذ الداخليون	Total مجموع	34 688	35 188	35 516	40 522	44 250	46 764	48 282	44 762
Effectif des internes		Filles إناث	12 135	12 724	12 586	14 409	17 079	19 377	20 545	20 355
	التلاميذ الممنوحون	Total مجموع	34 728	36 238	45 297	50 941	63 220	62 892	66 810	64 153
Effectif des boursiers		Filles إناث	12 148	12 844	16 424	18 695	24 229	26 106	28 432	28 320
	هيئة التدريس	Total مجموع	54 705	54 875	55 176	56 521	56 918	55 964	55 688	55 633
Enseignants		Femmes إناث	20 652	22 403	20 667	21 430	21 922	22 334	22 475	22 544
	هيئة الإدارة	Total مجموع	9 920	10 092	10 679	10 692	10 811	10 935	11 224	10 693
Personnel administratif		Femmes إناث	2 802	3 184	2 760	2 957	2 907	3 023	3 059	2 783
	هيئة الخدمات	Total مجموع	3 425	3 151	2 822	2 717	2 665	2 384	2 270	2 224
Personnel de service		Femmes إناث	1 026	1 227	654	666	731	598	576	586

Milieu Urbain		الوسط الحضري	2007-08	2008-09	2009-10	2010-11	2011-12	2012-13	2013-14	2014-15
Etablissements	المؤسسات	الإعداديات Collèges	887	933	944	945	998	1 025	1 034	1 080
	الحجرات	Total مجموع	21 035	20 477	21 255	21 575	22 286	23 013	23 313	23 465
Locaux		Dt nouv. créat. لمحدثة منها	350	301	218	369	494	346	387	381
Classes	الأقسام	Total مجموع	28 956	28 928	28 126	27 404	27 108	26 966	26 838	26 628
	المسجلون الجدد	Total مجموع	323 494	308 909	289 552	294 700	300 556	326 469	306 328	296 462
Nouveaux inscrits		Filles إناث	154 623	147 002	139 485	140 834	143 172	158 315	149 544	144 598
	التلاميذ	Total مجموع	1 067 683	1 044 881	1 003 092	991 418	994 791	1 030 471	1 037 421	1 018 110
Elèves		Filles إناث	508 337	491 345	472 353	464 026	463 594	482 334	489 016	483 538
	التلاميذ الداخليون	Total مجموع	16 993	17 787	17 563	19 199	19 267	20 353	19 162	15 811
Effectif des internes		Filles إناث	6 140	6 637	6 512	6 494	7 553	8 573	8 116	7 215
	التلاميذ الممنوحون	Total مجموع	17 000	18 503	19 073	19 582	21 291	22 535	21 246	18 092
Effectif des boursiers		Filles إناث	6 141	6 811	7 326	7 125	8 246	9 337	8 845	8 275
	هيئة التدريس	Total مجموع	41 426	41 360	41 133	41 303	41 195	38 993	38 512	37 472
Enseignants		Femmes إناث	16 710	17 593	16 517	16 784	17 011	16 653	16 564	16 233
	هيئة الإدارة	Total مجموع	8 040	8 088	8 373	8 213	8 131	8 133	8 271	7 723
Personnel administratif		Femmes إناث	2 688	3 014	2 602	2 775	2 682	2 774	2 790	2 531
	هيئة الخدمات	Total مجموع	2 576	2 356	2 099	2 005	1 974	1 745	1 655	1 605
Personnel de service		Femmes إناث	887	955	564	570	627	509	489	490

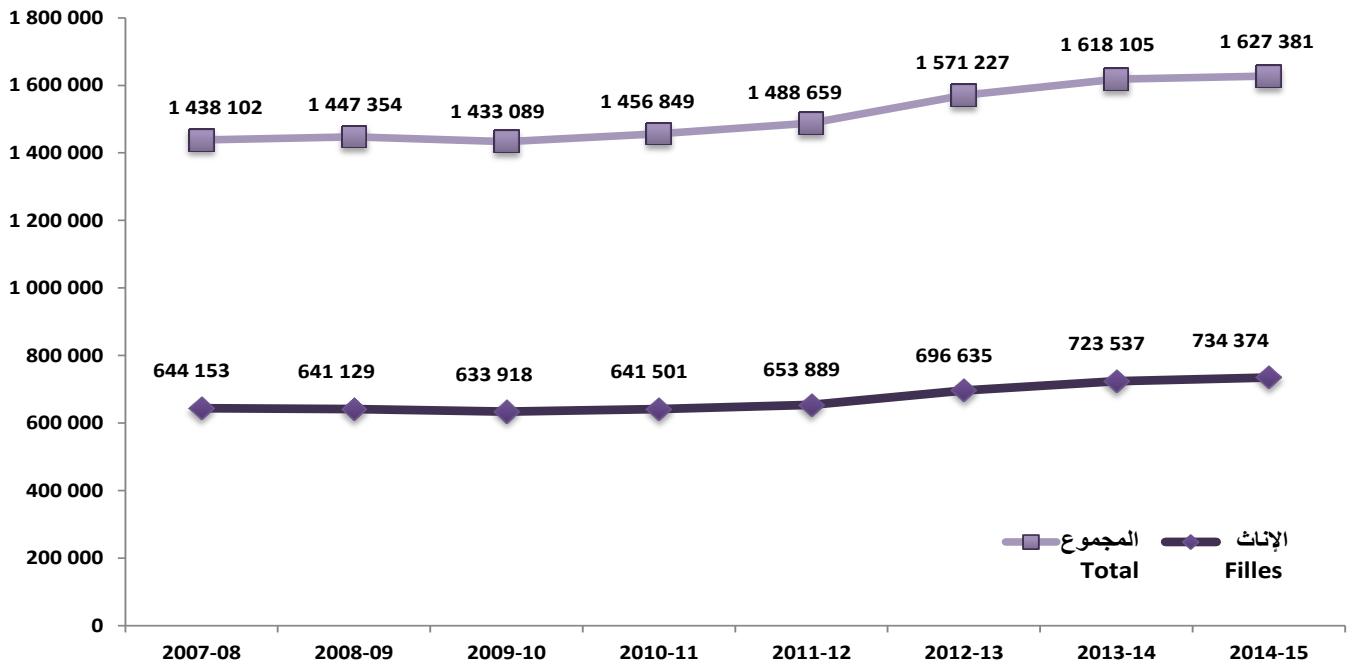
Milieu Rural		الوسط القروي	2007-08	2008-09	2009-10	2010-11	2011-12	2012-13	2013-14	2014-15
Etablissements	المؤسسات	الإعداديات Collèges	573	626	661	673	712	726	747	821
	الحجرات	Total مجموع	7 191	7 032	7 861	8 402	8 692	9 185	9 619	10 306
Locaux		Dt nouv. créat. لمحدثة منها	691	398	312	262	221	266	304	480
Classes	الأقسام	Total مجموع	8 858	9 453	9 980	10 420	10 821	11 344	12 007	12 694
	المسجلون الجدد	Total مجموع	107 970	110 962	114 319	124 779	133 219	148 592	150 398	154 370
Nouveaux inscrits		Filles إناث	39 187	41 169	42 593	47 926	51 512	60 650	62 384	65 224
	التلاميذ	Total مجموع	311 217	327 684	344 746	368 956	386 316	423 559	453 998	471 946
Elèves		Filles إناث	108 727	114 960	121 293	131 790	139 110	158 137	173 396	184 767
	التلاميذ الداخليون	Total مجموع	17 695	17 401	17 953	21 323	24 983	26 411	29 120	28 951
Effectif des internes		Filles إناث	5 995	6 087	6 074	7 915	9 526	10 804	12 429	13 140
	التلاميذ الممنوحون	Total مجموع	17 728	17 735	26 224	31 359	41 929	40 357	45 564	46 061
Effectif des boursiers		Filles إناث	6 007	6 033	9 098	11 570	15 983	16 769	19 587	20 045
	هيئة التدريس	Total مجموع	13 279	13 515	14 043	15 218	15 723	16 971	17 176	18 161
Enseignants		Femmes إناث	3 942	4 810	4 150	4 646	4 911	5 681	5 911	6 311
	هيئة الإدارة	Total مجموع	1 880	2 004	2 306	2 479	2 680	2 802	2 953	2 970
Personnel administratif		Femmes إناث	114	170	158	182	225	249	269	252
	هيئة الخدمات	Total مجموع	849	795	723	712	691	639	615	619
Personnel de service		Femmes إناث	139	272	90	96	104	89	87	96

2- تطور المعطيات الإجمالية للتعليم الثانوي الإعدادي الخصوصي

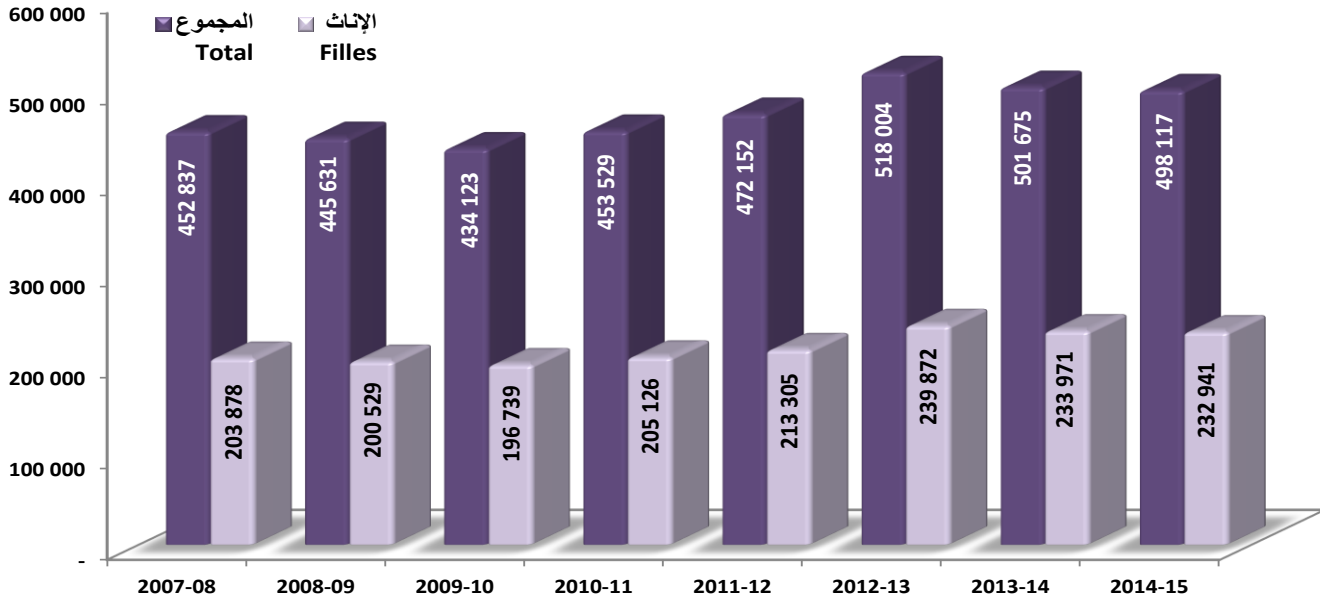
2 - Evolution des données globales relatives à l'enseignement secondaire collégial privé

			2007-08	2008-09	2009-10	2010-11	2011-12	2012-13	2013-14	2014-15
Etablissements	المؤسسات	إعداديات Collèges	515	640	696	747	840	898	1 004	1 116
Salles	الحجرات	Total	3 800	3 867	4 361	5 064	6 393	8 468	9 701	10 718
		Dt nouv. Créat. محدثة منها	-	89	66	89	114	247	228	402
Classes	الأقسام	Total	2 552	2 738	3 258	3 888	4 108	4 550	5 064	5 486
Nouveaux inscrits	المسجلون الجدد	Total	21 373	25 760	30 252	34 050	38 377	42 943	44 949	47 285
		Filles	10 068	12 358	14 661	16 366	18 621	20 907	22 043	23 119
Elèves	التلاميذ	Total	59 202	74 789	85 251	96 475	107 552	117 197	126 686	137 325
		Filles	27 089	34 824	40 272	45 685	51 185	56 164	61 125	66 069
Elèves 3ème année	تلاميذ السنة الثالثة	Total	17 778	23 945	27 262	30 333	34 276	36 365	39 715	44 872
		Filles	7 865	10 888	12 533	13 923	15 960	16 944	18 628	21 211
Enseignants	هيئة التدريس	Total	10 620	11 804	15 438	16 822	18 837	19 434	21 046	20 120
		Femmes	3 246	3 566	5 114	5 536	6 204	6 611	7 270	7 059
Personnel administratif	هيئة الإدارة	Total	2 764	2 550	3 571	3 870	4 427	4 718	5 412	5 522
		Femmes	1 550	1 458	2 077	2 232	2 612	2 798	3 259	3 320
Personnel de service	هيئة الخدمات	Total	5 095	5 039	6 479	6 946	8 111	8 708	10 078	9 760
		Femmes	2 613	2 549	3 300	3 558	4 198	4 472	5 201	4 991

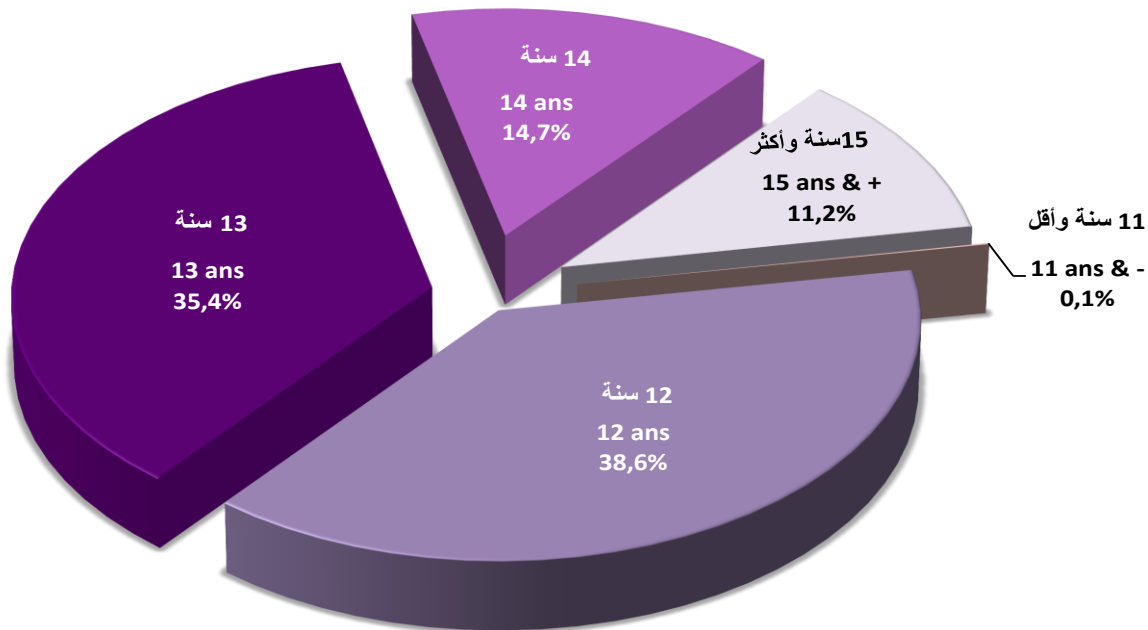
تطور عدد التلاميذ بالتعليم الثانوي الإعدادي (عمومي + خصوصي)
Evolution des effectifs d'élèves de l'enseignement secondaire collégial (Public + privé)



تطور عدد المسجلين الجدد بالسنة الأولى ثانوي إعدادي (عمومي + خصوصي)
Evolution des effectifs des nouveaux inscrits en 1ère année secondaire collégial (Public + privé)



بنية المسجلين الجدد بالسنة الأولى ثانوي إعدادي حسب السن (عمومي + خصوصي)
Structures des nouveaux inscrits en 1ère année secondaire collégial par âge (Public et privé)



3- تطور نسب التمدريس الخاصة بالفئة العمرية 12 - 14 سنة (عمومي + خصوصي)
3- Evolution des taux de scolarisation spécifiques pour la tranche d'âge 12-14 ans (Public+privé)

		2007-08	2008-09	2009-10	2010-11	2011-12	2012-13	2013-14	2014-15
Ensemble	المجموع Total	71,3%	70,2%	75,4%	79,1%	83,7%	85,1%	87,6%	90,4%
	إناث Filles	65,5%	64,8%	69,8%	73,5%	78,3%	80,1%	83,1%	86,7%
Urbain	حضري Total	91,9%	87,4%	93,7%	97,4%	100,8%	101,4%	102,3%	103,1%
	إناث Filles	89,7%	85,5%	91,5%	95,0%	98,5%	99,2%	100,2%	101,1%
Rural	قروي Total	49,9%	52,1%	55,8%	59,1%	64,5%	66,3%	69,5%	75,1%
	إناث Filles	39,9%	42,7%	46,1%	49,6%	55,3%	57,8%	61,5%	68,9%

(*) نسب تمدريس تم احتسابها اعتمادا على إسقاطات إحصاء 2004

(*) Taux de scolarisation calculés sur la base des projections de la population du recensement 2004

4-تطور عدد المؤسسات حسب الوسط

4-Evolution du nombre des établissements selon le milieu

		2007-08	2008-09	2009-10	2010-11	2011-12	2012-13	2013-14	2014-15
المجموع Ensemble	Collèges الإعداديات	1 400	1 495	1 538	1 562	1 657	1 708	1 746	1 864
	Annexes الملحقات	60	64	67	56	53	43	35	37
	Total المجموع	1 460	1 559	1 605	1 618	1 710	1 751	1 781	1 901
	Noyaux نواة	52	45	29	21	14	12	5	5
قروي Rural	Collèges الإعداديات	530	582	614	629	671	691	715	790
	Annexes الملحقات	43	44	47	44	41	35	32	31
	Total المجموع	573	626	661	673	712	726	747	821
	Noyaux نواة	52	45	29	21	14	12	5	5

5- تطور عدد المطاعم المدرسية والداخليات حسب الوسط

5-Evolution du nombre des cantines scolaires et des internats selon le milieu

		2007-08	2008-09	2009-10	2010-11	2011-12	2012-13	2013-14	2014-15
عدد المطاعم Nombre de cantines	Total مجموع	179	200	220	345	364	375	408	398
	Rural قروي	169	190	210	311	327	340	365	361
عدد الداخليات Nombre d'internats	Total مجموع	212	223	223	236	258	284	304	360
	Rural قروي	123	129	135	145	162	184	204	252

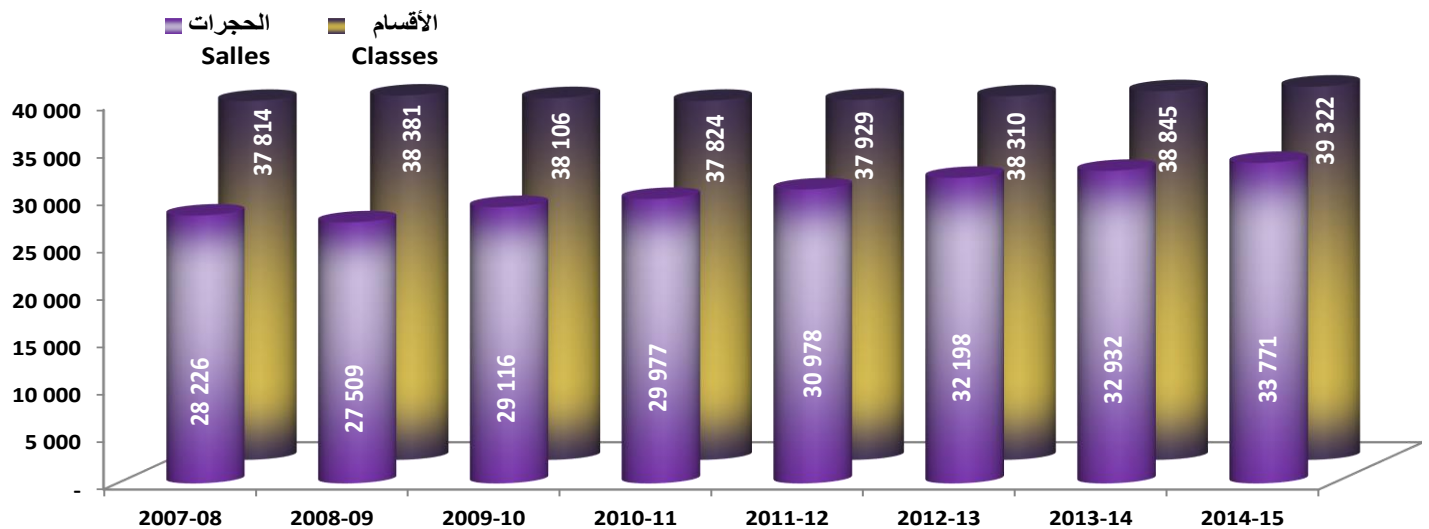
6-Evolution du nombre de salles selon le milieu

6-تطور عدد الحجرات حسب الوسط

		2007-08	2008-09	2009-10	2010-11	2011-12	2012-13	2013-14	2014-15
المجموع Ensemble	Salles utilisées الحجرات المستعملة	28 226	27 509	29 116	29 977	30 978	32 198	32 932	33 771
	Dont nouvelles créations المحدثّة منها	1 041	699	530	631	715	612	691	861
قروي Rural	Salles utilisées الحجرات المستعملة	7 191	7 032	7 861	8 402	8 692	9 185	9 619	10 306
	Dont nouvelles créations المحدثّة منها	691	398	312	262	221	266	304	480

تطور عدد الحجرات والأقسام بالتعليم العمومي

Evolution du nombre de salles et de classes dans l'enseignement public



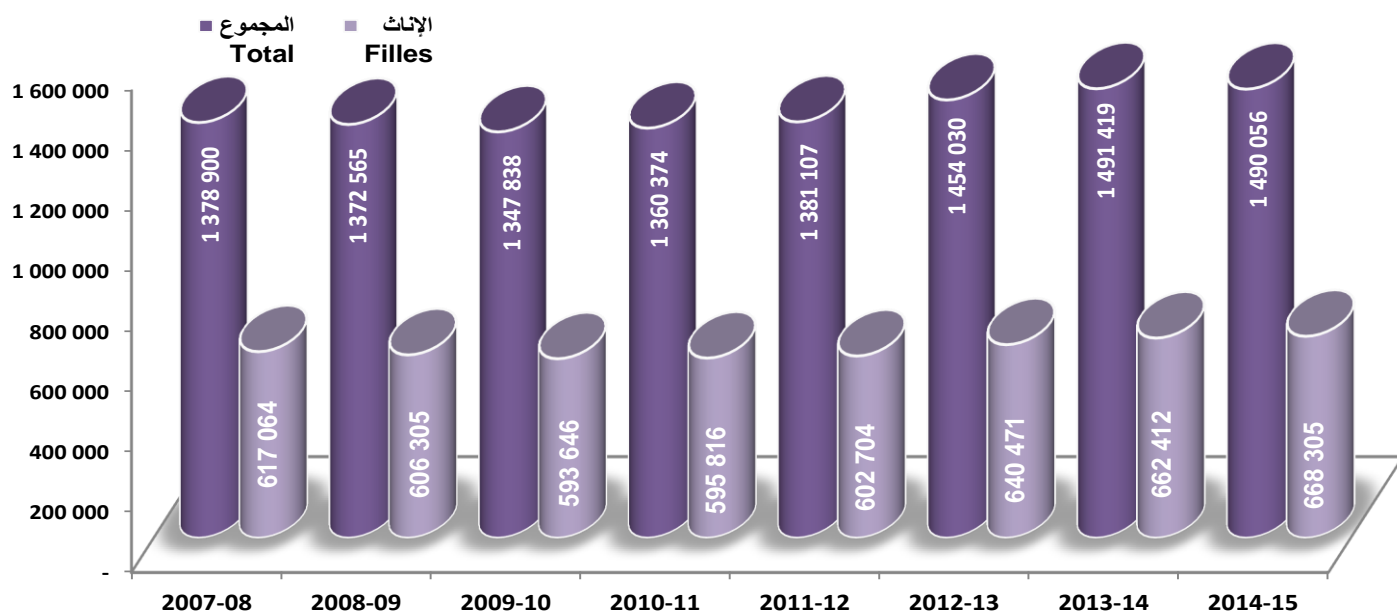
7-تطور عداد الأقسام والتلاميذ حسب المستوى وحالة التمدرس والجنس (حضري+قروي)

7-Evolution du nombre de classes et effectifs des élèves selon le niveau, l'état de scolarité et le sexe (Urbain+Rural)

		2007-08	2008-09	2009-10	2010-11	2011-12	2012-13	2013-14	2014-15	
السنة الأولى 1° année	عدد الأقسام Nombre de classes	13 253	13 018	12 778	12 755	12 957	13 547	13 184	13 376	
	الجدد Nouveaux	Total مجموع	431 464	419 871	403 871	419 479	433 775	475 061	456 726	450 832
		إناث Filles	193 810	188 171	182 078	188 760	194 684	218 965	211 928	209 822
	المكررون Redoublants	Total مجموع	45 009	39 717	37 943	33 510	34 471	40 783	45 744	51 448
		إناث Filles	10 312	8 366	7 758	6 343	6 413	7 912	8 881	10 614
	المجموع Ensemble	Total مجموع	476 473	459 588	441 814	452 989	468 246	515 844	502 470	502 280
إناث Filles		204 122	196 537	189 836	195 103	201 097	226 877	220 809	220 436	
السنة الثانية 2° année	عدد الأقسام Nombre de classes	11 568	11 595	11 275	11 061	11 190	11 265	11 943	11 677	
	الجدد Nouveaux	Total مجموع	391 459	385 655	373 210	371 307	381 814	393 799	427 348	402 741
		إناث Filles	184 260	177 513	172 978	171 111	175 920	182 800	202 891	193 971
	المكررون Redoublants	Total مجموع	36 984	34 934	33 403	30 979	29 388	35 265	36 529	45 375
		إناث Filles	10 149	9 161	7 980	7 067	6 272	7 819	8 111	11 033
	المجموع Ensemble	Total مجموع	428 443	420 589	406 613	402 286	411 202	429 064	463 877	448 116
إناث Filles		194 409	186 674	180 958	178 178	182 192	190 619	211 002	205 004	
السنة الثالثة 3° année	عدد الأقسام Nombre de classes	12 993	13 768	14 053	14 008	13 782	13 498	13 718	14 269	
	الجدد Nouveaux	Total مجموع	335 462	357 862	350 316	349 951	348 427	355 063	366 065	376 884
		إناث Filles	162 204	169 792	165 353	164 143	162 987	167 295	172 845	184 010
	المكررون Redoublants	Total مجموع	138 522	134 526	149 095	155 148	153 232	154 059	159 007	162 776
		إناث Filles	56 329	53 302	57 499	58 392	56 428	55 680	57 756	58 855
	المجموع Ensemble	Total مجموع	473 984	492 388	499 411	505 099	501 659	509 122	525 072	539 660
إناث Filles		218 533	223 094	222 852	222 535	219 415	222 975	230 601	242 865	
المجموع TOTAL	عدد الأقسام Nombre de classes	37 814	38 381	38 106	37 824	37 929	38 310	38 845	39 322	
	الجدد Nouveaux	Total مجموع	1 158 385	1 163 388	1 127 397	1 140 737	1 164 016	1 223 923	1 250 139	1 230 457
		إناث Filles	540 274	535 476	520 409	524 014	533 591	569 060	587 664	587 803
	المكررون Redoublants	Total مجموع	220 515	209 177	220 441	219 637	217 091	230 107	241 280	259 599
		إناث Filles	76 790	70 829	73 237	71 802	69 113	71 411	74 748	80 502
	المجموع Ensemble	Total مجموع	1 378 900	1 372 565	1 347 838	1 360 374	1 381 107	1 454 030	1 491 419	1 490 056
إناث Filles		617 064	606 305	593 646	595 816	602 704	640 471	662 412	668 305	

Evolution des effectifs d'élèves (Public)

تطور عدد التلاميذ (عمومي)



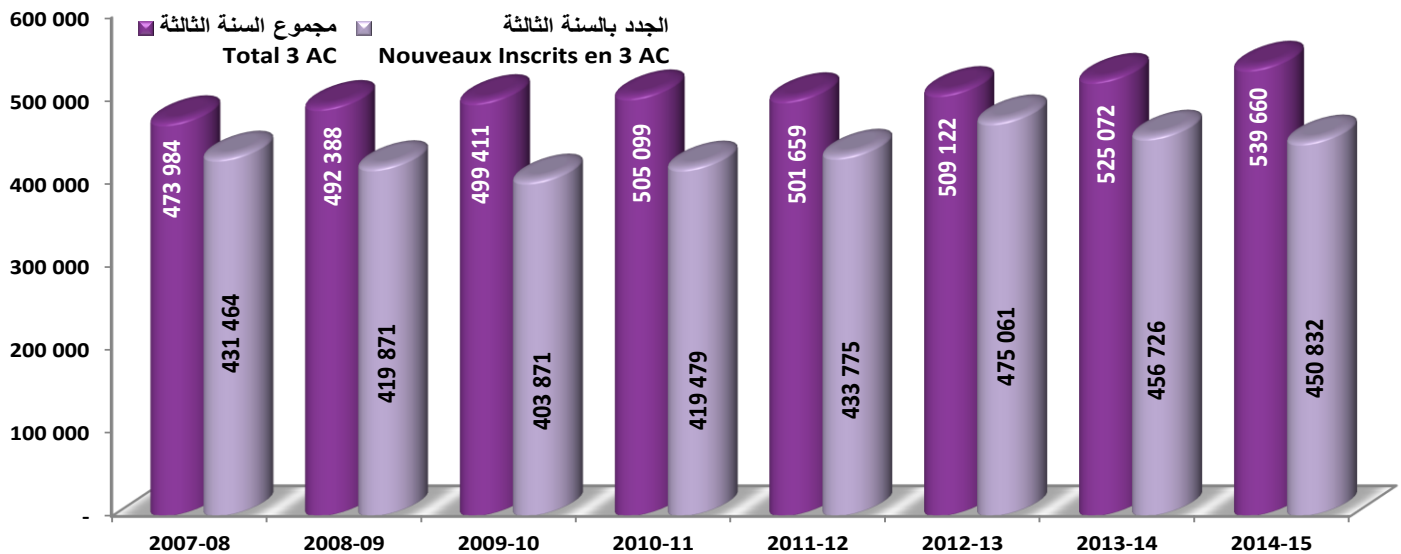
8-تطور عدد الأقسام والتلاميذ حسب المستوى وحالة التمدريس والجنس (قروي)

8-Evolution du nombre de classes et effectifs des élèves selon le niveau, l'état de scolarité et le sexe (Rural)

		2007-08	2008-09	2009-10	2010-11	2011-12	2012-13	2013-14	2014-15	
السنة الأولى 1° année	عدد الأقسام Nombre de classes	3 442	3 580	3 699	3 888	4 079	4 330	4 417	4 671	
	الجدد Nouveaux	Total مجموع	107 970	110 962	114 319	124 779	133 219	148 592	150 398	154 370
		إناث Filles	39 187	41 169	42 593	47 926	51 512	60 650	62 384	65 224
	المكررون Redoublants	Total مجموع	9 868	10 067	10 213	10 024	10 598	12 930	15 091	16 861
		إناث Filles	1 521	1 488	1 426	1 452	1 497	1 931	2 346	2 685
	المجموع Ensemble	Total مجموع	117 838	121 029	124 532	134 803	143 817	161 522	165 489	171 231
	إناث Filles	40 708	42 657	44 019	49 378	53 009	62 581	64 730	67 909	
السنة الثانية 2° année	عدد الأقسام Nombre de classes	2 686	2 830	2 983	3 056	3 208	3 363	3 685	3 790	
	الجدد Nouveaux	Total مجموع	89 465	91 865	97 349	101 424	106 748	115 749	129 059	128 941
		إناث Filles	33 098	34 090	36 802	38 353	41 476	46 140	53 539	55 142
	المكررون Redoublants	Total مجموع	7 208	8 237	7 989	8 354	8 838	10 670	11 661	13 663
		إناث Filles	1 045	1 146	1 024	1 186	1 183	1 469	1 779	2 131
	المجموع Ensemble	Total مجموع	96 673	100 102	105 338	109 778	115 586	126 419	140 720	142 604
	إناث Filles	34 143	35 236	37 826	39 539	42 659	47 609	55 318	57 273	
السنة الثالثة 3° année	عدد الأقسام Nombre de classes	2 730	3 043	3 298	3 476	3 534	3 651	3 905	4 233	
	الجدد Nouveaux	Total مجموع	69 417	77 863	82 073	87 830	89 268	95 325	104 352	111 764
		إناث Filles	26 226	29 229	30 820	33 407	34 003	37 785	42 020	47 541
	المكررون Redoublants	Total مجموع	27 289	28 690	32 803	36 545	37 645	40 293	43 437	46 347
		إناث Filles	7 650	7 838	8 628	9 466	9 439	10 162	11 328	12 044
	المجموع Ensemble	Total مجموع	96 706	106 553	114 876	124 375	126 913	135 618	147 789	158 111
	إناث Filles	33 876	37 067	39 448	42 873	43 442	47 947	53 348	59 585	
المجموع TOTAL	عدد الأقسام Nombre de classes	8 858	9 453	9 980	10 420	10 821	11 344	12 007	12 694	
	الجدد Nouveaux	Total مجموع	266 852	280 690	293 741	314 033	329 235	359 666	383 809	395 075
		إناث Filles	98 511	104 488	110 215	119 686	126 991	144 575	157 943	167 907
	المكررون Redoublants	Total مجموع	44 365	46 994	51 005	54 923	57 081	63 893	70 189	76 871
		إناث Filles	10 216	10 472	11 078	12 104	12 119	13 562	15 453	16 860
	المجموع Ensemble	Total مجموع	311 217	327 684	344 746	368 956	386 316	423 559	453 998	471 946
	إناث Filles	108 727	114 960	121 293	131 790	139 110	158 137	173 396	184 767	

تطور عدد تلاميذ السنة الثالثة من التعليم الثانوي الإعدادي (عمومي)

Evolution des effectifs d'élèves de la 3ème année de l'enseignement secondaire collégial (Public)



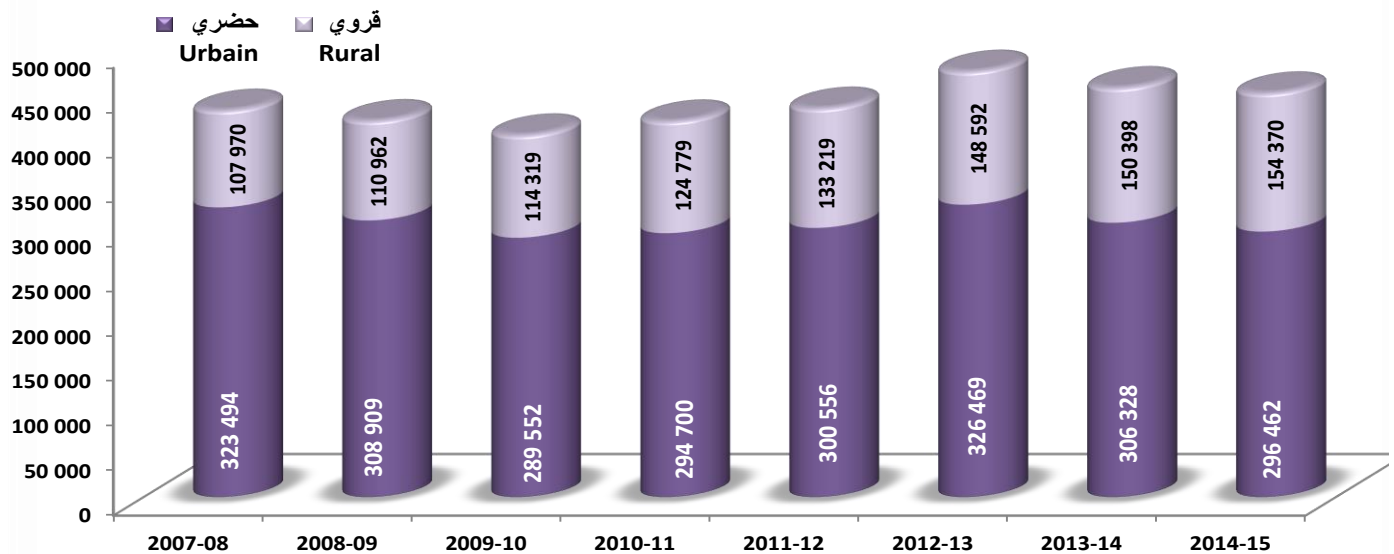
9- تطور المسجلين الجدد بالسنة الأولى ثانوي إعدادي حسب السن والجنس (حضري+قروي)
9- Evolution des nouveaux inscrits en 1ère année secondaire collégial par âge et sexe (Urbain+Rural)

		2007-08	2008-09	2009-10	2010-11	2011-12	2012-13	2013-14	2014-15	
Moins de 12 ans	أقل من 12 سنة	مجموع Total	11 793	9 409	11 430	11 256	12 884	35 390	9 518	2
	بنات Filles	6 133	4 938	5 967	5 972	6 749	19 036	4 935	2	
12 ans	12 سنة	مجموع Total	172 083	141 939	188 065	197 553	200 563	220 486	243 012	161 987
	بنات Filles	89 178	73 046	97 314	101 939	103 418	114 484	127 890	86 666	
13 ans	13 سنة	مجموع Total	118 108	130 084	103 322	111 217	116 242	116 648	113 217	161 751
	بنات Filles	53 427	60 852	45 290	48 573	50 785	51 703	49 697	78 763	
14 ans	14 سنة	مجموع Total	71 766	76 495	59 963	58 425	63 176	61 522	54 889	71 762
	بنات Filles	27 182	29 919	21 691	20 971	22 441	22 218	19 474	27 944	
15 ans & +	15 سنة وأكثر	مجموع Total	57 714	61 944	41 091	41 028	40 910	41 015	36 090	55 330
	بنات Filles	17 890	19 416	11 816	11 305	11 291	11 524	9 932	16 447	
Total	المجموع	مجموع Total	431 464	419 871	403 871	419 479	433 775	475 061	456 726	450 832
	بنات Filles	193 810	188 171	182 078	188 760	194 684	218 965	211 928	209 822	

10- تطور المسجلين الجدد بالسنة الأولى ثانوي إعدادي حسب السن والجنس (قروي)
10- Evolution des nouveaux inscrits en 1ère année secondaire collégial par âge et sexe (Rural)

		2007-08	2008-09	2009-10	2010-11	2011-12	2012-13	2013-14	2014-15	
Moins de 12 ans	أقل من 12 سنة	مجموع Total	1 779	1 461	1 792	1 787	2 579	7 698	9 518	2
	بنات Filles	818	688	870	860	1 270	3 941	4 935	2	
12 ans	12 سنة	مجموع Total	34 213	30 976	43 052	47 761	49 966	56 128	55 966	41 307
	بنات Filles	15 539	14 064	19 501	22 215	23 571	27 212	27 558	21 049	
13 ans	13 سنة	مجموع Total	31 699	34 374	32 609	37 417	39 961	41 294	43 318	54 417
	بنات Filles	12 056	13 789	12 259	14 506	15 500	16 914	17 656	25 113	
14 ans	14 سنة	مجموع Total	21 505	23 636	20 937	21 482	23 837	24 876	23 895	31 174
	بنات Filles	6 424	7 668	6 359	6 639	7 380	8 003	7 832	11 509	
15 ans & +	15 سنة وأكثر	مجموع Total	18 774	20 515	15 929	16 332	16 876	18 596	17 701	27 470
	بنات Filles	4 350	4 960	3 604	3 706	3 791	4 580	4 403	7 551	
Total	المجموع	مجموع Total	107 970	110 962	114 319	124 779	133 219	148 592	150 398	154 370
	بنات Filles	39 187	41 169	42 593	47 926	51 512	60 650	62 384	65 224	

تطور عدد المسجلين الجدد بالسنة الأولى من التعليم الثانوي الإعدادي حسب الوسط (عمومي)
Evolution des effectifs des nouveaux inscrits en 1ère année de l'enseignement secondaire collégial (Public)



11-تطور التلاميذ المدرسين حسب السن والجنس (حضري+قروي)

11-Evolution des élèves scolarisés selon l'âge et le sexe (Urbain+Rural)

		2007-08	2008-09	2009-10	2010-11	2011-12	2012-13	2013-14	2014-15	
Moins de 12 ans	أقل من 12 سنة	مجموع	12 678	9 498	11 470	11 334	12 934	35 518	9 605	2
	بنات	بنات	6 617	4 944	5 978	5 996	6 759	19 091	4 952	2
12 ans	12 سنة	مجموع	185 662	153 085	201 481	210 486	213 997	236 933	279 510	164 288
	بنات	بنات	96 203	78 764	104 265	108 559	110 470	123 054	147 513	87 917
13 ans	13 سنة	مجموع	283 734	271 821	286 231	309 652	316 636	324 560	345 883	314 073
	بنات	بنات	138 754	133 413	139 528	150 877	153 724	158 412	169 877	159 945
14 ans	14 سنة	مجموع	322 197	322 624	329 098	327 247	347 955	362 088	360 363	368 663
	بنات	بنات	149 648	150 475	151 967	150 975	160 032	167 392	167 732	178 095
15-17 ans	15-17 سنة	مجموع	525 616	550 731	471 419	456 564	446 269	455 344	458 835	586 704
	بنات	بنات	209 322	217 694	177 175	166 535	159 963	162 021	162 839	228 054
18 ans & +	18 سنة وأكثر	مجموع	49 013	64 806	48 139	45 091	43 316	39 587	37 223	56 326
	بنات	بنات	16 520	21 015	14 733	12 874	11 756	10 501	9 499	14 292
Total	المجموع	مجموع	1 378 900	1 372 565	1 347 838	1 360 374	1 381 107	1 454 030	1 491 419	1 490 056
	بنات	بنات	617 064	606 305	593 646	595 816	602 704	640 471	662 412	668 305

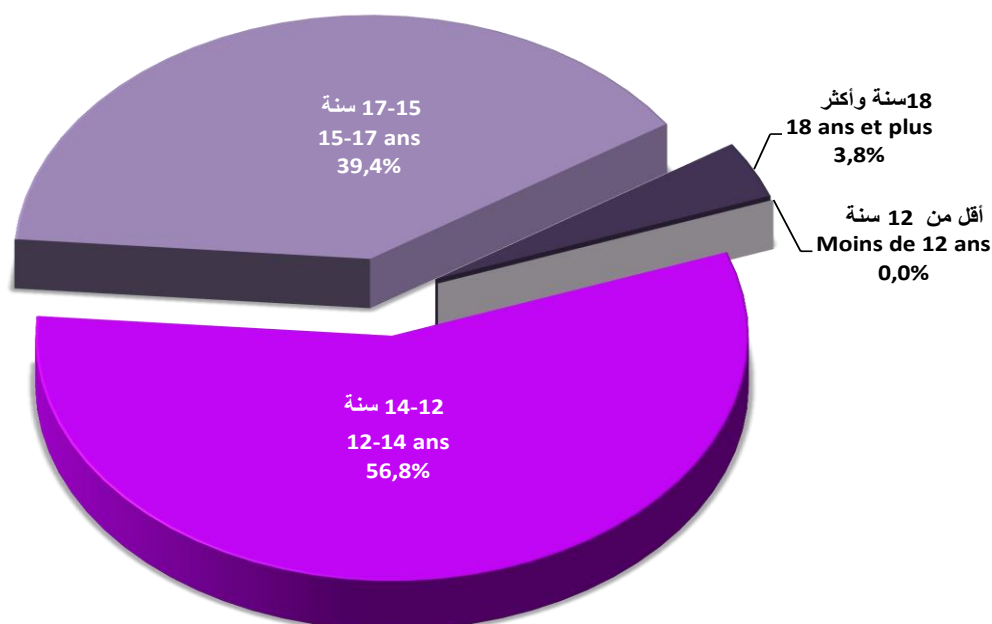
12-تطور التلاميذ المدرسين حسب السن والجنس (قروي)

12-Evolution des élèves scolarisés selon l'âge et le sexe (Rural)

		2007-08	2008-09	2009-10	2010-11	2011-12	2012-13	2013-14	2014-15	
Moins de 12 ans	أقل من 12 سنة	مجموع	2 027	1 468	1 802	1 802	2 594	7 720	9 605	2
	بنات	بنات	946	689	871	864	1 275	3 946	4 952	2
12 ans	12 سنة	مجموع	35 943	32 933	45 130	49 366	52 196	59 513	63 535	41 862
	بنات	بنات	16 295	14 959	20 443	22 907	24 609	28 893	31 333	21 333
13 ans	13 سنة	مجموع	60 645	62 057	70 756	80 963	85 233	90 511	99 599	90 021
	بنات	بنات	24 680	25 879	29 176	34 039	36 240	39 690	44 318	42 951
14 ans	14 سنة	مجموع	71 224	74 819	82 675	87 399	95 925	103 703	107 672	110 792
	بنات	بنات	25 888	28 319	31 208	33 434	36 916	41 043	44 159	48 290
15-17 ans	15-17 سنة	مجموع	128 300	138 101	129 917	134 616	135 749	147 473	158 766	205 173
	بنات	بنات	37 898	40 958	36 573	37 644	37 433	41 842	45 808	67 581
18 ans & +	18 سنة وأكثر	مجموع	13 078	18 306	14 466	14 810	14 619	14 639	14 821	24 096
	بنات	بنات	3 020	4 156	3 022	2 902	2 637	2 723	2 826	4 610
Total	المجموع	مجموع	311 217	327 684	344 746	368 956	386 316	423 559	453 998	471 946
	بنات	بنات	108 727	114 960	121 293	131 790	139 110	158 137	173 396	184 767

توزيع تلاميذ التعليم الثانوي الإعدادي العمومي حسب الفئة العمرية

Répartition des élèves du secondaire collégial public par tranche d'âge



13-تطور المستفيدين من المطاعم المدرسية والداخليات حسب الوسط والجنس

13-Evolution des bénéficiaires des cantines scolaires & des internats selon le milieu et le sexe

			2007-08	2008-09	2009-10	2010-11	2011-12	2012-13	2013-14	2014-15
المجموع Ensemble	الإطعام Bénéficiaires de cantines	Total مجموع	22 411	25 404	31 387	42 556	48 452	55 501	54 481	52 586
		Filles إناث	8 446	9 474	11 115	15 198	17 823	21 547	21 740	22 264
	الداخليون Internes	Total مجموع	34 688	35 188	35 516	40 522	44 250	46 764	48 282	44 762
		Filles إناث	12 135	12 724	12 586	14 409	17 079	19 377	20 545	20 355
	الممنوحون Boursiers	Total مجموع	34 728	36 238	45 297	50 941	63 220	62 892	66 810	64 153
		Filles إناث	12 148	12 844	16 424	18 695	24 229	26 106	28 432	28 320
قروي Rural	الإطعام Bénéficiaires de cantines	Total مجموع	20 888	23 704	29 457	39 079	44 694	51 496	50 739	49 301
		Filles إناث	7 840	8 826	10 224	13 915	16 301	20 120	20 300	20 874
	الداخليون Internes	Total مجموع	17 695	17 401	17 953	21 323	24 983	26 411	29 120	28 951
		Filles إناث	5 995	6 087	6 074	7 915	9 526	10 804	12 429	13 140
	الممنوحون Boursiers	Total مجموع	17 728	17 735	26 224	31 359	41 929	40 357	45 564	46 061
		Filles إناث	6 007	6 033	9 098	11 570	15 983	16 769	19 587	20 045

14-تطور المستفيدين من دار الطالب حسب الوسط والجنس

14-Evolution des bénéficiaires de Dar Ettalib selon le milieu et le sexe

Dar Ettalib			2007-08	2008-09	2009-10	2010-11	2011-12	2012-13	2013-14	2014-15
المستفيدين Bénéficiaires	المجموع Ensemble	Total مجموع	22 663	22 482	24 922	24 369	34 612	34 908	39 039	43 128
		Filles إناث	7 356	7 782	9 620	10 227	14 420	14 948	18 467	21 045
	قروي Rural	Total مجموع	16 051	16 117	19 518	18 953	26 353	27 855	30 620	34 543
		Filles إناث	5 226	5 416	7 566	7 991	11 275	11 778	14 476	17 108

15-تطور المستفيدين من الأدوات المدرسية حسب الوسط والجنس

15-Evolution des bénéficiaires des fournitures scolaires selon le milieu et le sexe

			2007-08	2008-09	2009-10	2010-11	2011-12	2012-13	2013-14	2014-15
المجموع Ensemble	Total مجموع	31 880	197 634	16 291	254 932	401 070	461 767	504 475	509 447	
	Filles إناث	14 354	85 973	6 145	92 543	150 175	179 238	197 900	205 216	
قروي Rural	Total مجموع	10 592	58 056	13 675	239 054	353 066	389 544	467 232	475 432	
	Filles إناث	4 107	20 763	5 086	85 114	127 805	145 267	179 802	188 802	

16-تطور المستفيدين من النقل المدرسي حسب الوسط والجنس

16-Evolution du transport scolaire selon le milieu et le sexe

			2007-08	2008-09	2009-10	2010-11	2011-12	2012-13	2013-14	2014-15
المجموع Ensemble	Total مجموع	5 276	6 575	7 124	18 639	24 852	25 868	45 960	51 013	
	Filles إناث	2 481	3 055	3 217	8 056	9 810	10 131	18 663	21 114	
قروي Rural	Total مجموع	4 211	5 863	5 789	15 187	21 469	22 075	39 023	45 723	
	Filles إناث	2 020	2 732	2 635	6 428	8 336	8 559	15 459	18 756	

17- تطور مؤشرات الإستعمال حسب الوسط (عمومي)

17- Evolution des ratios d'utilisation (Public)

			2007-08	2008-09	2009-10	2010-11	2011-12	2012-13	2013-14	2014-15
معدل التلاميذ للحجرة الواحدة Ratio élèves / salle	حضري Urbain	50,3	50,7	47,3	46,0	44,6	44,8	45,3	43,4	
	قروي Rural	44,9	47,8	43,7	43,9	44,4	46,1	44,5	45,8	
	Total مجموع	48,9	49,9	46,3	45,4	44,6	45,2	47,2	44,1	

			2007-08	2008-09	2009-10	2010-11	2011-12	2012-13	2013-14	2014-15
معدل التلاميذ للقسم الواحد Ratio élèves / classe	حضري Urbain	36,8	36,1	35,8	36,0	36,7	38,2	38,7	38,2	
	قروي Rural	35,4	34,9	34,2	35,4	35,7	37,3	37,8	37,2	
	Total مجموع	36,5	35,8	35,4	36,0	36,4	38,0	38,4	37,9	

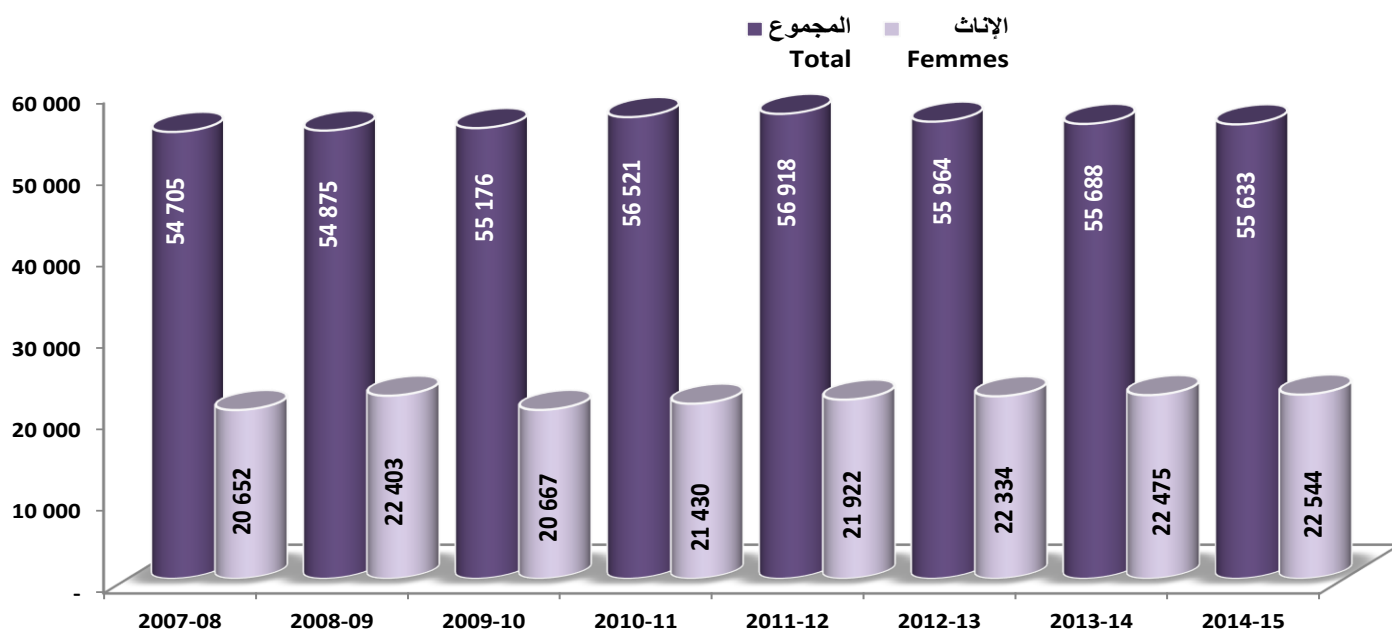
			2007-08	2008-09	2009-10	2010-11	2011-12	2012-13	2013-14	2014-15
معدل التلاميذ للمدرس الواحد Ratio élèves / enseignant	حضري Urbain	25,7	25,1	24,4	24,0	24,1	26,4	26,9	27,2	
	قروي Rural	23,7	24,8	24,4	24,2	24,6	25,0	26,4	26,0	
	Total مجموع	25,2	25,0	24,4	24,1	24,3	26,0	26,8	26,8	

18-تطور هيئة التدريس حسب الوسط والجنس

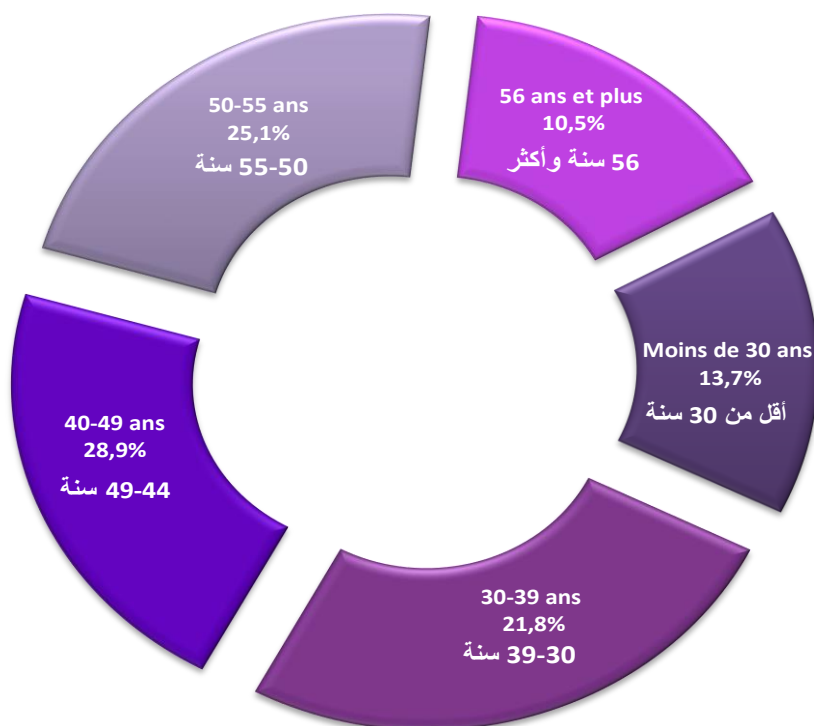
18-Evolution du personnel enseignant selon le milieu et le sexe

		2007-08	2008-09	2009-10	2010-11	2011-12	2012-13	2013-14	2014-15
Ensemble	المجموع Total	54 705	54 875	55 176	56 521	56 918	55 964	55 688	55 633
	Fem. إناث	20 652	22 403	20 667	21 430	21 922	22 334	22 475	22 544
Rural	المجموع Total	13 279	13 515	14 043	15 218	15 723	16 971	17 176	18 161
	Fem. إناث	3 942	4 810	4 150	4 646	4 911	5 681	5 911	6 311

تطور هيئة التدريس (عمومي)
Evolution des enseignants (Public)



توزيع المدرسين بالتعليم الثانوي الإعدادي حسب الفئة العمرية
Répartition des enseignants du secondaire collégial public par tranche d'âge



19-تطور هيئة الإدارة حسب الوسط والجنس

19-Evolution du personnel d'administration selon le milieu et le sexe

		2007-08	2008-09	2009-10	2010-11	2011-12	2012-13	2013-14	2014-15
Ensemble	المجموع Total	9 920	10 092	10 679	10 692	10 811	10 935	11 224	10 693
	Fem. إناث	2 802	3 184	2 760	2 957	2 907	3 023	3 059	2 783
Rural	قروي Total	1 880	2 004	2 306	2 479	2 680	2 802	2 953	2 970
	Fem. إناث	114	170	158	182	225	249	269	252

20-تطور هيئة الخدمات حسب الوسط والجنس

20-Evolution du personnel de service selon le milieu et le sexe

		2007-08	2008-09	2009-10	2010-11	2011-12	2012-13	2013-14	2014-15
Ensemble	المجموع Total	3 425	3 151	2 822	2 717	2 665	2 384	2 270	2 224
	Fem. إناث	1 026	1 227	654	666	731	598	576	586
Rural	قروي Total	849	795	723	712	691	639	615	619
	Fem. إناث	139	272	90	96	104	89	87	96

21-Evolution du nombre des établissements

21-تطور عدد المؤسسات

		2007-08	2008-09	2009-10	2010-11	2011-12	2012-13	2013-14	2014-15
Nombre des établissements	عدد المؤسسات	515	640	696	747	840	898	1 004	1 116

22-Evolution du nombre des salles

22-تطور عدد الحجرات

		2007-08	2008-09	2009-10	2010-11	2011-12	2012-13	2013-14	2014-15
الحجرات	Salles utilisées	3 800	3 867	4 361	5 064	6 393	8 468	9 701	10 718
Salles	Dont nouvelles créations	-	89	66	89	114	247	228	402

23-تطور عدد الأقسام والتلاميذ حسب المستوى وحالة التمدرس والجنس

23-Evolution des classes et effectifs des élèves selon le niveau, l'état de scolarité et le sexe

Effectif des élèves		مجموع التلاميذ	2007-08	2008-09	2009-10	2010-11	2011-12	2012-13	2013-14	2014-15	
السنة الأولى 1 ^o année	Nombre de classes	عدد الأقسام	902	977	1 176	1 335	1 473	1 632	1 769	1 908	
	Nouveaux	الجدد	Total	21 373	25 760	30 252	34 050	38 377	42 943	44 949	47 285
		إناث	Filles	10 068	12 358	14 661	16 366	18 621	20 907	22 043	23 119
	Redoublants	المكررون	Total	339	372	308	369	360	323	351	583
		إناث	Filles	84	115	92	94	116	98	98	126
	Ensemble	المجموع	Total	21 712	26 132	30 560	34 419	38 737	43 266	45 300	47 868
إناث		Filles	10 152	12 473	14 753	16 460	18 737	21 005	22 141	23 245	
السنة الثانية 2 ^o année	Nombre de classes	عدد الأقسام	913	918	1 066	1 388	1 340	1 511	1 693	1 817	
	Nouveaux	الجدد	Total	19 365	24 416	27 105	31 439	34 201	37 336	41 421	44 017
		إناث	Filles	8 976	11 363	12 888	15 206	16 380	18 150	20 272	21 471
	Redoublants	المكررون	Total	347	296	324	284	338	230	250	568
		إناث	Filles	96	100	98	96	108	65	84	142
	Ensemble	المجموع	Total	19 712	24 712	27 429	31 723	34 539	37 566	41 671	44 585
إناث		Filles	9 072	11 463	12 986	15 302	16 488	18 215	20 356	21 613	
السنة الثالثة 3 ^o année	Nombre de classes	عدد الأقسام	737	843	1 016	1 165	1 295	1 407	1 602	1 761	
	Nouveaux	الجدد	Total	17 114	23 188	26 469	29 172	32 763	34 988	37 872	41 472
		إناث	Filles	7 612	10 616	12 235	13 503	15 470	16 535	18 060	20 166
	Redoublants	المكررون	Total	664	757	793	1 161	1 513	1 377	1 843	3 400
		إناث	Filles	253	272	298	420	490	409	568	1 045
	Ensemble	المجموع	Total	17 778	23 945	27 262	30 333	34 276	36 365	39 715	44 872
إناث		Filles	7 865	10 888	12 533	13 923	15 960	16 944	18 628	21 211	
المجموع TOTAL	Nombre de classes	عدد الأقسام	2 552	2 738	3 258	3 888	4 108	4 550	5 064	5 486	
	Nouveaux	الجدد	Total	57 852	73 364	83 826	94 661	105 341	115 267	124 242	132 774
		إناث	Filles	26 656	34 337	39 784	45 075	50 471	55 592	60 375	64 756
	Redoublants	المكررون	Total	1 350	1 425	1 425	1 814	2 211	1 930	2 444	4 551
		إناث	Filles	433	487	488	610	714	572	750	1 313
	Ensemble	المجموع	Total	59 202	74 789	85 251	96 475	107 552	117 197	126 686	137 325
إناث		Filles	27 089	34 824	40 272	45 685	51 185	56 164	61 125	66 069	

24- تطور المسجلين الجدد بالسنة الأولى ثانوي إعدادي حسب السن والجنس

24- Evolution des nouveaux inscrits en 1ère année secondaire collégial par âge et sexe

		2007-08	2008-09	2009-10	2010-11	2011-12	2012-13	2013-14	2014-15	
Moins de 12 ans	أقل من 12 سنة	Total	3 622	2 920	4 414	5 008	5 595	7 331	7 531	416
	إناث	Filles	1 834	1 550	2 318	2 625	2 996	3 811	3 999	243
12 ans	12 سنة	Total	14 115	15 709	21 476	24 439	27 508	30 743	31 888	30 133
	إناث	Filles	6 752	7 648	10 516	11 835	13 412	15 073	15 812	15 225
13 ans	13 سنة	Total	2 746	5 781	3 412	3 604	4 172	3 853	4 468	14 741
	إناث	Filles	1 183	2 666	1 489	1 549	1 840	1 668	1 859	6 958
14 ans	14 سنة	Total	572	920	648	703	771	707	723	1 486
	إناث	Filles	212	366	244	273	288	269	290	532
15 ans & +	15 سنة وأكثر	Total	318	430	302	296	331	309	339	509
	إناث	Filles	87	128	94	84	85	86	83	161
Total	المجموع	Total	21 373	25 760	30 252	34 050	38 377	42 943	44 949	47 285
	إناث	Filles	10 068	12 358	14 661	16 366	18 621	20 907	22 043	23 119

25-تطور التلاميذ المدرسين حسب السن والجنس

25-Evolution des élèves scolarisés selon l'âge et le sexe

		2007-08	2008-09	2009-10	2010-11	2011-12	2012-13	2013-14	2014-15
Moins de 12 ans	أقل من 12 سنة								
	Total مجموع	3 687	2 925	4 603	5 013	5 601	7 346	7 534	416
	Filles إناث	1 862	1 552	2 370	2 625	2 998	3 814	4 000	243
12 ans	12 سنة								
	Total مجموع	17 418	18 461	25 508	28 900	32 297	36 619	38 195	30 600
	Filles إناث	8 430	9 071	12 540	14 204	15 890	18 203	19 141	15 513
13 ans	13 سنة								
	Total مجموع	17 329	22 746	25 696	29 957	32 606	35 338	39 605	42 909
	Filles إناث	8 244	10 919	12 390	14 625	15 874	17 246	19 478	21 161
14 ans	14 سنة								
	Total مجموع	13 276	19 064	21 077	24 117	27 217	28 921	31 340	40 334
	Filles إناث	6 228	9 103	10 082	11 409	13 097	13 863	15 041	19 562
15-17 ans	15-17 سنة								
	Total مجموع	6 518	10 166	7 460	7 585	8 682	7 976	9 005	21 692
	Filles إناث	2 140	3 888	2 697	2 663	3 132	2 860	3 251	9 302
18 ans & +	18 سنة وأكثر								
	Total مجموع	974	1 427	907	903	1 149	997	1 007	1 374
	Filles إناث	185	291	193	159	194	178	214	288
Total	المجموع	59 202	74 789	85 251	96 475	107 552	117 197	126 686	137 325
	Filles إناث	27 089	34 824	40 272	45 685	51 185	56 164	61 125	66 069

26-تطور هيئة التدريس والإدارة والخدمات حسب الجنس

26-Evolution du personnel enseignant, administratif et de service par sexe

		2007-08	2008-09	2009-10	2010-11	2011-12	2012-13	2013-14	2014-15
Personnel enseignant	هيئة التدريس								
	Total مجموع	10 620	11 804	15 438	16 822	18 837	19 434	21 046	20 120
	Fem. إناث	3 246	3 566	5 114	5 536	6 204	6 611	7 270	7 059
Personnel d'administration	هيئة الإدارة								
	Total مجموع	2 764	2 550	3 571	3 870	4 427	4 718	5 412	5 522
	Fem. إناث	1 550	1 458	2 077	2 232	2 612	2 798	3 259	3 320
Personnel de service	هيئة الخدمات								
	Total مجموع	5 095	5 039	6 479	6 946	8 111	8 708	10 078	9 760
	Fem. إناث	2 613	2 549	3 300	3 558	4 198	4 472	5 201	4 991

27- توزيع الأقسام والتلاميذ بالتعليم الثانوي الإعدادي العمومي حسب المستوى والوسط

27-Répartition des classes et des effectifs d'élèves du secondaire collégial public par niveau & milieu

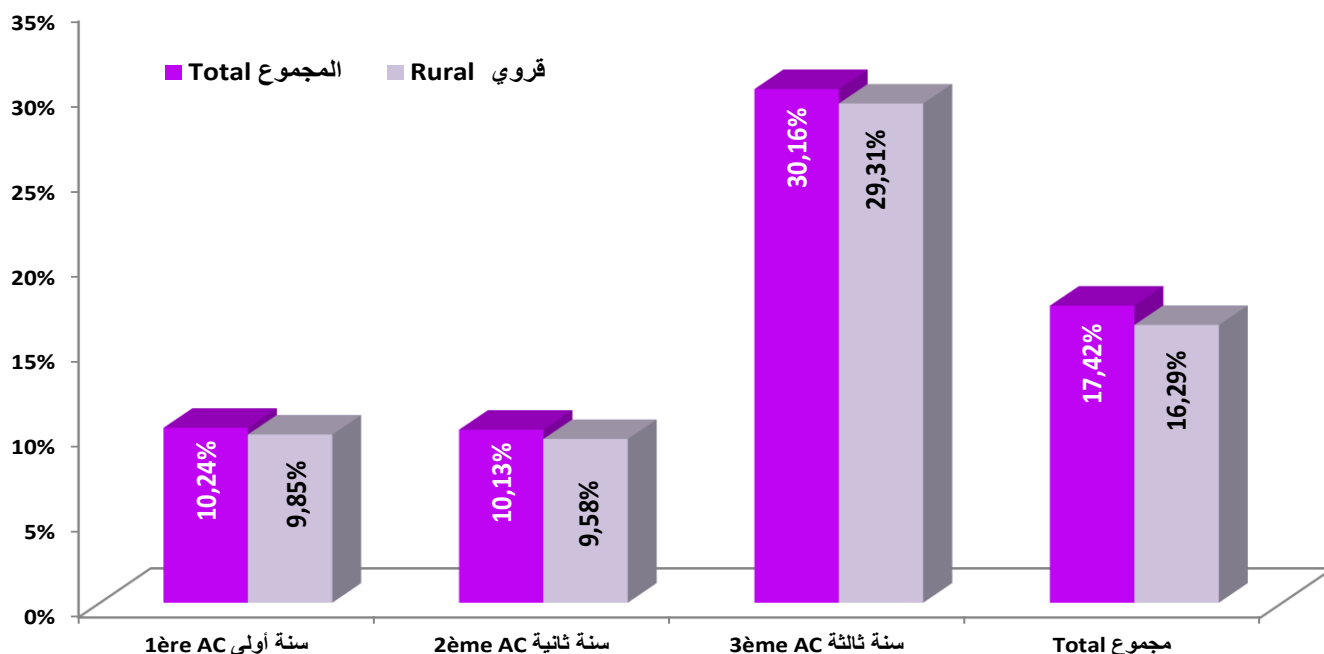
Ensemble	المجموع	الأقسام Classes	Nouveaux		المكررون		Ensemble	
			مجموع Total	الجدد إناث Filles	مجموع Total	إناث Filles	مجموع Total	إناث Filles
1ère année	السنة الأولى	13 376	450 832	209 822	51 448	10 614	502 280	220 436
2ème année	السنة الثانية	11 677	402 741	193 971	45 375	11 033	448 116	205 004
3ème année	السنة الثالثة	14 269	376 884	184 010	162 776	58 855	539 660	242 865
Total	المجموع	39 322	1 230 457	587 803	259 599	80 502	1 490 056	668 305

Milieu Urbain	الوسط الحضري	الأقسام Classes	Nouveaux		المكررون		Ensemble	
			مجموع Total	الجدد إناث Filles	مجموع Total	إناث Filles	مجموع Total	إناث Filles
1ère année	السنة الأولى	8 705	296 462	144 598	34 587	7 929	331 049	152 527
2ème année	السنة الثانية	7 887	273 800	138 829	31 712	8 902	305 512	147 731
3ème année	السنة الثالثة	10 036	265 120	136 469	116 429	46 811	381 549	183 280
Total	المجموع	26 628	835 382	419 896	182 728	63 642	1 018 110	483 538

Milieu Rural	الوسط القروي	الأقسام Classes	Nouveaux		المكررون		Ensemble	
			مجموع Total	الجدد إناث Filles	مجموع Total	إناث Filles	مجموع Total	إناث Filles
1ère année	السنة الأولى	4 671	154 370	65 224	16 861	2 685	171 231	67 909
2ème année	السنة الثانية	3 790	128 941	55 142	13 663	2 131	142 604	57 273
3ème année	السنة الثالثة	4 233	111 764	47 541	46 347	12 044	158 111	59 585
Total	المجموع	12 694	395 075	167 907	76 871	16 860	471 946	184 767

نسبة عدد التلاميذ المكررون في كل مستوى (عمومي)

Part des élèves redoublants par niveau (Public)



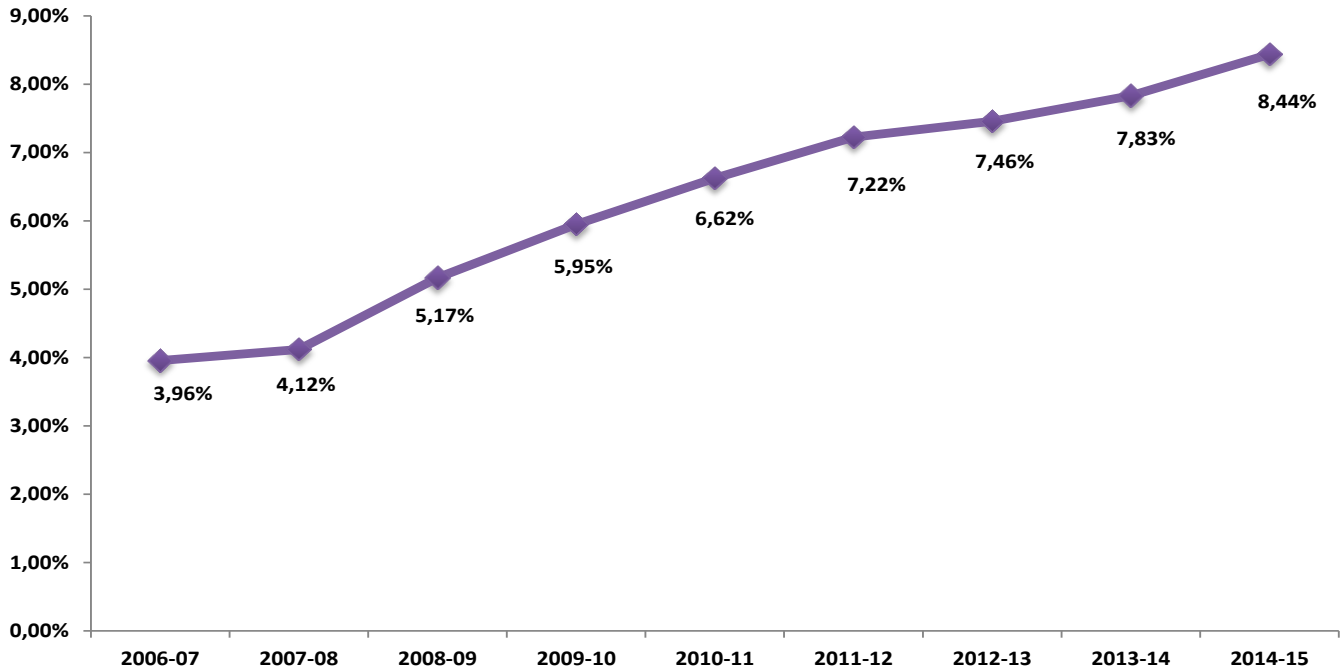
28- توزيع الأقسام والتلاميذ بالتعليم الثانوي الإعدادي الخصوصي حسب المستوى والوسط

28-Répartition des classes et des effectifs d'élèves du secondaire collégial privé par niveau & milieu

Ensemble	المجموع	الأقسام Classes	Nouveaux الجدد		Redoublants المكررون		Ensemble المجموع	
			مجموع Total	إناث Filles	مجموع Total	إناث Filles	مجموع Total	إناث Filles
1ère année	السنة الأولى	1 908	47 285	23 119	583	126	47 868	23 245
2ème année	السنة الثانية	1 817	44 017	21 471	568	142	44 585	21 613
3ème année	السنة الثالثة	1 761	41 472	20 166	3 400	1 045	44 872	21 211
Total	المجموع	5 486	132 774	64 756	4 551	1 313	137 325	66 069

تطور نسب أعداد تلاميذ التعليم الخصوصي بالنسبة للتعليم العمومي

Evolution de la part des élèves du privé par rapport au public



29 - المؤسسات التعليمية حسب الإقليم والجهة والوسط ونوع التعليم

29- Etablissements scolaires par province, région, milieu et type d'enseignement

	Enseignement public				التعليم الخصوصي Enseig. privé	
	المجموع		Rural			
	Total	الملحقات منها Dt annexes	مجموع	الملحقات منها Dt annexes		
Al Houceima	الحسيمة	33	-	22	-	2
Chefchaouen	شفشاون	18	-	14	-	3
Fahs Anjra	الفحص أنجرة	8	-	8	-	-
Larache	العرانش	23	-	10	-	12
Ouezzane	وزان	16	-	14	-	3
Tanger Assilah	طنجة أصيلا	44	1	4	1	42
Tetouan	تطوان	36	-	14	-	17
M'diq Fnidaq	المديق افنديق	15	-	2	-	8
Tanger-Tetouan-Al Hoceima	طنجة - تطوان - الحسيمة	193	1	88	1	87
Berkane	بركان	18	-	8	-	7
Driouch	الدريوش	13	1	8	1	1
Figuig	فيكيك	9	-	5	-	1
Guercif	كرسيف	8	-	4	-	3
Jerada	الجرادة	13	1	5	1	-
Nador	الناضور	33	1	9	-	8
Oujda Angad	وجدة انجاد	31	1	2	1	24
Taurirt	توريرت	17	-	4	-	4
l'Oriental	الشرق	142	4	45	3	48
Meknes	مكناس	47	-	8	-	44
Boulmane	بولمان	19	1	11	1	-
El Hajeb	الحاجب	15	-	7	-	6
Fès	فاس	62	1	2	-	59
Ifrane	ايفران	13	-	8	-	7
Sefrou	صفرو	22	-	12	-	14
Taounate	تونات	40	1	30	1	2
Taza	تازة	31	-	18	-	11
Moulay Yacoub	مولاي يعقوب	13	-	12	-	-
Fès-Meknès	فاس - مكناس	262	3	108	2	143
Kenitra	القنيطرة	46	-	25	-	44
Khemisset	الخميسات	31	1	19	1	11
Rabat	الرباط	30	-	-	-	58
Salé	سلا	56	-	2	-	43
Sidi Kacem	سيدي قاسم	28	-	16	-	10
Sidi slimane	سيدي سليمان	18	-	11	-	6
Skhirate Temara	الصخيرات تمارة	38	1	10	1	32
Rabat-Salé-Kénitra	الرباط - سلا - القنيطرة	247	2	83	2	204
Azilal	أزبال	41	3	32	3	4
Beni Mellal	بني ملال	24	-	12	-	12
Fkih ben salah	الفقيه بنصالح	27	1	19	1	7
Khenifra	خنيفرة	19	-	11	-	7
Khouribga	حريبكة	35	-	18	-	16
Béni Mellal-Khénifra	بني ملال - خنيفرة	146	4	92	4	46

29 - المؤسسات التعليمية حسب الإقليم والجهة والوسط ونوع التعليم

29- Etablissements scolaires par province, région, milieu et type d'enseignement

	Enseignement public				التعليم الخصوصي Enseig. privé
	المجموع		Rural		
	Total	الملحقات منها Dt annexes	مجموع	الملحقات منها Dt annexes	
Benslimane	16	-	8	-	9
Berrechid	19	1	5	-	24
Casablanca Anfa	23	-	-	-	42
Al Fida Mers Sultan	17	-	-	-	10
Ain Sebaa Hay Mohammadi	20	-	-	-	34
Ain Chok	13	-	-	-	52
Hay Hassani	23	-	-	-	33
Ben Msik	11	-	-	-	7
Moulay R'chid_Sidi Otmane	22	-	-	-	19
Sidi Bernoussi	28	-	-	-	37
El Jadida	32	-	17	-	33
Mediouna	14	-	5	-	6
Mohammadia	17	-	6	-	21
Nouaceur	18	-	2	-	6
Settat	24	2	14	-	14
Sidi bennour	18	-	13	-	3
Grand Casablanca-Settat	315	3	70	-	350
Al Haouz	24	1	20	1	1
Chichaoua	17	-	14	-	1
El Kelaa Des Sraghna	28	-	20	-	6
Essaouira	28	1	21	1	3
Marrakech	60	-	17	-	62
Rehamna	17	-	12	-	3
Safi	35	-	18	-	17
Yousseoufia	14	1	6	-	3
Marrakech-Safi	223	3	128	2	96
Errachidia	37	-	25	-	12
Midelt	16	-	11	-	4
Ouarzazate	21	2	15	2	4
Tinghir	29	3	24	3	-
Zagoura	27	-	22	-	-
Drâa-Tafilalet	130	5	97	5	20
Agadir Ida Outanane	32	-	12	-	40
Chtouka Ait Baha	20	1	16	1	5
Inzegane Ait Melloul	29	-	4	-	22
Taroudant	42	-	32	-	8
Tata	14	-	9	-	-
Tiznit	15	3	9	3	4
Souss-Massa	152	4	82	4	79
Assa Zag	6	-	2	-	-
Guelmim	19	-	8	-	6
Sidi ifni	15	7	14	7	-
Tantan	8	-	-	-	4
Guelmim-Oued Noun	48	7	24	7	10
Boujdour	5	-	-	-	1
Es-smara	7	-	-	-	1
Laayoune	18	1	1	1	27
Tarfaya	3	-	2	-	-
Laayoune-Sakia El Hamra	33	1	3	1	29
Aousserd	1	-	1	-	-
Oued Ed-dahab	9	-	-	-	4
Eddakhla-Oued Eddahab	10	-	1	-	4
NATIONAL	1 901	37	821	31	1 116

30- عدد المطاعم والداخليات ودور الطالب حسب الإقليم والجهة والوسط

30- Nombre de cantines scolaires, internats et Dar Ettalib par province, région et milieu

	المطاعم المدرسية		الداخليات		دار الطالب (*)	
	Cantines scolaires		Internats		Dar Ettalib (*)	
	مجموع Total	قروي Rural	مجموع Total	قروي Rural	مجموع Total	قروي Rural
Al Houceima الحسيمة	12	11	17	12	15	14
Chefchaouen شفشاون	8	8	7	6	16	16
Fahs Anjra الفحص أنجرة	7	7	3	3	4	4
Larache العرائش	5	5	9	7	9	8
Ouezzane وزان	8	8	4	4	19	17
Tanger Assilah طنجة أصيلا	2	2	2	2	16	1
Tetouan تطوان	5	5	10	10	-	-
M'diq Fnidaq المديق افنديق	1	1	1	1	2	-
Tanger-Tetouan-Al Hoceima طنجة - تطوان - الحسيمة	48	47	53	45	81	60
Berkane بركان	8	6	5	3	-	-
Driouch الدريوش	3	1	6	3	-	-
Figuig فيكيك	-	-	4	3	-	-
Guercif كرسيف	3	3	2	2	2	2
Jerada الجريدة	1	1	3	1	3	3
Nador الناظور	4	2	2	-	-	-
Oujda Angad وجدة انجاد	4	1	4	-	-	-
Taurirt توريرت	2	2	5	3	7	2
l'Oriental الشرق	25	16	31	15	12	7
Meknes مكناس	4	4	2	1	12	9
Boulmane بولمان	3	3	8	5	26	13
El Hajeb الحاجب	4	3	6	4	18	7
Fès فاس	3	1	1	-	3	2
Ifrane افران	5	5	6	6	4	4
Sefrou صفرو	7	7	4	3	12	4
Taounate تونات	19	19	9	6	41	29
Taza تازة	10	10	5	3	30	12
Moulay Yacoub مولاي يعقوب	3	3	6	6	7	6
Fès-Meknès فاس - مكناس	58	55	47	34	153	86
Kenitra القنيطرة	14	14	14	10	6	5
Khemisset الخميسات	6	6	7	6	14	10
Rabat الرباط	-	-	-	-	10	-
Salé سلا	2	1	3	2	-	-
Sidi Kacem سيدي قاسم	12	10	5	3	30	16
Sidi slimane سيدي سليمان	4	3	6	3	-	-
Skhirate Temara الصخيرات تمارة	5	4	3	2	-	-
Rabat-Salé-Kénitra الرباط - سلا - القنيطرة	43	38	38	26	60	31
Azilal أزبال	12	11	6	5	-	-
Beni Mellal بني ملال	3	3	3	1	-	-
Fkih ben salah الفقيه بنصالح	9	9	2	2	13	2
Khenifra خنيفرة	7	7	6	3	20	11
Khouribga حريبكة	10	9	8	5	18	18
Béni Mellal-Khénifra بني ملال - خنيفرة	41	39	25	16	51	31

30- عدد المطاعم والداخليات ودور الطالب حسب الإقليم والجهة والوسط

30- Nombre de cantines scolaires, internats et Dar Ettalib par province, région et milieu

		المطاعم المدرسية		الداخليات		دار الطالب (*)	
		Cantines scolaires		Internats		Dar Ettalib (*)	
		مجموع Total	قروي Rural	مجموع Total	قروي Rural	مجموع Total	قروي Rural
Benslimane	بن سليمان	7	6	9	7	3	2
Berrechid	برشيد	-	-	-	-	19	3
Casablanca Anfa	أنفا	-	-	-	-	-	-
Al Fida Mers Sultan	الفداء مرس السلطان	1	-	1	-	-	-
Ain Sebaa Hay Mohammadi	عين السبع الحي المحمدي	-	-	-	-	-	-
Ain Chok	عين الشق	1	-	1	-	-	-
Hay Hassani	الحي الحسن	-	-	-	-	-	-
Ben Msik	بن امسيك	-	-	-	-	-	-
Moulay R'chid_Sidi Otmane	مولاي رشيد سيدي عثمان	-	-	-	-	-	-
Sidi Bernoussi	سيدي البرنوصي	-	-	-	-	-	-
El Jadida	الجديدة	5	5	6	6	40	14
Mediouna	مديونة	2	2	-	-	7	4
Mohammadia	المحمدية	3	3	-	-	8	1
Nouaceur	النواصر	5	1	1	-	-	-
Settat	سطات	9	9	4	1	27	13
Sidi bennour	سيدي بنور	5	5	7	6	19	10
Grand Casablanca-Settat	الدار البيضاء الكبرى - سطات	38	31	29	20	123	47
Al Haouz	الحوز	7	7	5	4	24	20
Chichaoua	شيشاوة	12	10	4	3	20	14
El Kela Des Sraghna	قلعة السراغنة	12	12	4	2	27	18
Essaouira	الصويرة	6	6	8	6	33	22
Marrakech	مراكش	12	12	8	7	3	3
Rehamna	الرحامنة	2	2	9	8	11	10
Safi	اسفي	2	2	18	15	-	-
Youssoufia	اليوسفية	1	1	6	5	11	-
Marrakech-Safi	مراكش - اسفي	54	52	62	50	129	87
Errachidia	الرشيدية	27	22	10	4	-	-
Midelt	ميدلت	4	4	9	5	-	-
Ouarzazate	ورزازات	4	4	7	5	17	12
Tinghir	تنغير	6	6	4	3	-	-
Zagoura	زاكورة	17	17	1	-	28	26
Drâa-Tafilalet	درعة - تافيلالت	58	53	31	17	45	38
Agadir Ida Outanane	أكادير إدا أوتانان	4	4	5	4	12	6
Chtouka Ait Baha	اشتوكة آيت باها	6	6	6	4	-	-
Inzegane Ait Melloul	انزكان آيت ملول	5	2	1	-	-	-
Taroudant	تارودانت	13	13	8	6	36	25
Tata	طاطا	1	1	10	6	-	-
Tiznit	تيزنيت	1	1	3	2	22	19
Souss-Massa	سوس - ماسة	30	27	33	22	70	50
Assa Zag	أسا الزاك	-	-	2	1	-	-
Guelmim	كلميم	-	-	5	4	-	-
Sidi ifni	سيدي إفني	3	3	2	2	16	15
Tantan	طنطان	-	-	1	-	-	-
Guelmim-Oued Noun	كلميم - واد نون	3	3	10	7	16	15
Boujdour	بوجدور	-	-	-	-	-	-
Es-smara	السمارة	-	-	1	-	-	-
Laayoune	العيون	-	-	-	-	5	-
Tarfaya	طرقاية	-	-	-	-	-	-
Laayoune-Sakia El Hamra	العيون - الساقية الحمراء	-	-	1	-	5	-
Aousserd	أوسرد	-	-	-	-	-	-
Oued Ed-dahab	واد الذهب	-	-	-	-	-	-
Eddakhla-Oued Eddahab	الداخلة - وادي الذهب	-	-	-	-	-	-
NATIONAL	المجموع الوطني	398	361	360	252	745	452

* دور الطالب تحتضن تلاميذ التعليم الابتدائي والثانوي الإعدادي والثانوي التأهيلي

* Dar Ettalib abrite les élèves de l'enseignement primaire, secondaire collégial et secondaire qualifiant

31 - الحجرات والأقسام حسب الإقليم والجهة والوسط ونوع التعليم

31- Salles et classes par province, région, milieu et type d'enseignement

		Enseignement public						التعليم العمومي		التعليم الخصوصي	
		الحجرات المستعملة		المحدثة منها		Classes		Enseignement privé			
		Salles utilisées		Dt nouvelles création		الأقسام		الحجرات		الأقسام	
		المجموع	قروي	المجموع	قروي	المجموع	قروي	الحجرات	الأقسام	Salles	Classes
		Total	Rural	Total	Rural	Total	Rural				
Al Houceima	الحسيمة	468	234	30	10	444	227	23	9		
Chefchaouen	شفشاون	342	255	24	15	404	312	26	9		
Fahs Anjra	الفحص أنجرة	85	85	10	10	74	74	-	-		
Larache	العرانش	382	113	2	-	534	170	90	42		
Ouezzane	وزان	305	203	-	-	400	286	21	10		
Tanger Assilah	طنجة أصيلا	847	41	28	-	1 168	37	476	231		
Tetouan	تطوان	498	109	48	45	634	136	165	129		
M'diq Fnidaq	المديق افنيق	187	19	1	-	290	14	74	30		
Tanger-Tetouan-Al Hoceima	طنجة - تطوان - الحسيمة	3 114	1 059	143	80	3 948	1 256	875	460		
Berkane	بركان	317	91	3	3	345	87	75	31		
Driouch	الدريوش	196	110	-	-	207	115	11	3		
Figuig	فيكيك	185	99	-	-	147	78	5	3		
Guercif	كرسيف	163	46	11	11	250	73	44	11		
Jerada	الجرادة	213	42	25	11	168	39	-	-		
Nador	الناضور	566	102	1	1	625	107	67	43		
Oujda Angad	وجدة انجاد	648	10	4	-	651	9	188	120		
Taurirt	توريرت	242	40	-	-	254	25	33	14		
l'Oriental	الشرق	2 530	540	44	26	2 647	533	423	225		
Meknes	مكناس	909	121	18	-	1 014	143	455	221		
Boulmane	بولمان	270	124	21	21	271	133	-	-		
El Hajeb	الحاجب	281	90	9	-	327	107	52	23		
Fès	فاس	1 135	18	17	-	1 429	22	575	284		
Ifrane	اقران	210	84	4	4	228	104	74	25		
Sefrou	صفرو	368	137	5	-	394	132	107	50		
Taounate	تونات	537	332	2	-	719	470	14	4		
Taza	تازة	565	226	7	1	696	293	94	46		
Moulay Yacoub	مولاي يعقوب	160	149	3	3	178	166	-	-		
Fès-Meknès	فاس - مكناس	4 435	1 281	86	29	5 256	1 570	1 371	653		
Kenitra	القنيطرة	840	311	1	1	1 155	499	407	185		
Khemisset	الخميسات	589	238	-	-	701	267	88	40		
Rabat	الرباط	727	-	-	-	502	-	562	330		
Salé	سلا	1 096	26	42	-	1 208	23	382	242		
Sidi Kacem	سيدي قاسم	513	229	-	-	609	297	37	28		
Sidi slimane	سيدي سليمان	296	131	1	1	385	164	37	15		
Skhirate Temara	الصخيرات تمارة	622	108	20	-	720	142	267	159		
Rabat-Salé-Kénitra	الرباط - سلا - القنيطرة	4 683	1 043	64	2	5 280	1 392	1 780	999		
Azilal	أزيلال	505	377	56	44	619	439	30	8		
Beni Mellal	بني ملال	603	233	25	20	755	282	129	62		
Fkih ben salah	الفقيه بنصالح	434	224	4	-	591	297	58	31		
Khenifra	خنيفرة	377	168	35	9	519	237	57	20		
Khouribga	خريبكة	706	216	10	10	767	211	205	99		
Béni Mellal-Khénifra	بني ملال - خنيفرة	2 625	1 218	130	83	3 251	1 466	479	220		

31 - الحجرات والأقسام حسب الإقليم والجهة والوسط ونوع التعليم

31- Salles et classes par province, région, milieu et type d'enseignement

		Enseignement public						التعليم العمومي		التعليم الخصوصي	
		الحجرات المستعملة		المحدث منها		Classes		Enseignement privé			
		المجموع	قروي	المجموع	قروي	المجموع	قروي	الحجرات	الأقسام		
		Total	Rural	Total	Rural	Total	Rural	Salles	Classes		
Benslimane	بن سليمان	248	94	12	12	277	110	82	39		
Berrechid	برشيد	353	59	-	-	507	75	180	94		
Casablanca Anfa	أنفا	530	-	-	-	318	-	545	261		
Al Fida Mers Sultan	الفداء مرس السلطان	410	-	-	-	296	-	109	50		
Ain Sebaa Hay Mohammadi	عين السبع الحي المحمدي	538	-	-	-	401	-	308	183		
Ain Chok	عين الشق	314	-	-	-	330	-	616	315		
Hay Hassani	الحي الحسني	445	-	-	-	459	-	293	167		
Ben Msik	بن امسيك	286	-	-	-	320	-	39	13		
Moulay R'chid_Sidi Otmane	مولاي رشيد سيدي عثمان	487	-	-	-	581	-	173	106		
Sidi Bernoussi	سيدي البرنوصي	596	-	17	-	697	-	348	162		
El Jadida	الجديدة	569	263	22	22	816	424	329	154		
Mediouna	مديونة	212	56	10	4	250	59	50	17		
Mohammadia	المحمدية	384	102	19	19	434	148	212	119		
Nouaceur	النواصر	341	29	37	-	395	34	26	17		
Settat	سطات	501	198	3	3	649	242	155	77		
Sidi bennour	سيدي بنور	341	215	10	6	499	300	31	13		
Grand Casablanca-Settat	الدار البيضاء الكبرى - سطات	6 555	1 016	130	66	7 229	1 392	3 496	1 787		
Al Haouz	الحوز	364	254	-	-	507	348	6	3		
Chichaoua	شيشاوة	242	163	-	-	322	194	6	3		
El Kela Des Sraghna	قلعة السراغنة	462	244	-	-	609	333	51	22		
Essaouira	الصويرة	397	230	3	3	455	262	33	14		
Marrakech	مراكش	1 249	242	30	12	1 457	361	753	358		
Rehamna	الرحامنة	265	141	31	31	333	170	25	15		
Safi	اسفي	675	207	-	-	738	273	182	99		
Yousseoufia	اليوسفية	220	71	-	-	255	92	35	15		
Marrakech-Safi	مراكش - اسفي	3 874	1 552	64	46	4 676	2 033	1 091	529		
Errachidia	الرشيدية	586	267	8	6	683	306	87	50		
Midelt	ميدلت	295	183	32	32	372	213	33	14		
Ouarzazate	ورزازات	289	179	29	29	385	240	28	16		
Tinghir	تنغير	387	271	18	14	484	341	-	-		
Zagoura	زاكورة	397	296	22	20	494	363	5	-		
Drâa-Tafilalet	درعة - تافيلالت	1 954	1 196	109	101	2 418	1 463	153	80		
Agadir Ida Outanane	أكادير إدا أوتانان	537	150	32	8	674	203	410	218		
Chtouka Ait Baha	اشتوكة آيت باها	324	239	-	-	436	331	10	11		
Inzegane Ait Melloul	انزكان آيت ملول	536	56	2	-	741	81	193	97		
Taroudant	تارودانت	745	403	33	31	939	478	47	32		
Tata	طاطا	199	104	-	-	204	117	-	-		
Tiznit	تيزنيت	290	184	20	8	292	161	46	15		
Souss-Massa	سوس - ماسة	2 631	1 136	87	47	3 286	1 371	706	373		
Assa Zag	أسا الزاك	62	14	4	-	42	6	-	-		
Guelmim	كلميم	331	119	-	-	306	82	27	19		
Sidi ifni	سيدي إفني	155	109	-	-	166	118	-	-		
Tantan	طنطان	128	-	-	-	154	-	22	12		
Guelmim-Oued Noun	كلميم - واد نون	676	242	4	-	668	206	49	31		
Boujdour	بوجدور	77	-	-	-	79	-	9	3		
Es-smara	السمارة	89	-	-	-	103	-	5	4		
Laayoune	العيون	339	4	-	-	326	3	229	99		
Tarfaya	طرفاية	24	11	-	-	20	6	-	-		
Laayoune-Sakia El Hamra	العيون - الساقية الحمراء	529	15	-	-	528	9	243	106		
Aousserd	أوسرد	8	8	-	-	3	3	-	-		
Oued Ed-dahab	واد الذهب	157	-	-	-	132	-	52	23		
Eddakhla-Oued Eddahab	الداخلة - وادي الذهب	165	8	-	-	135	3	52	23		
NATIONAL	المجموع الوطني	33 771	10 306	861	480	39 322	12 694	10 718	5 486		

32 - المسجلون الجدد بالسنة الأولى ثانوي إعدادي حسب الإقليم والجهة والوسط والجنس ونوع التعليم
32- Nouveaux inscrits en 1ère année secondaire collégial par province, région, milieu
le sexe et type d'enseignement

		التعليم العمومي				التعليم الخصوصي		المجموع	
		Enseignement public		Enseignement privé		Total		مجموع Total	إناث Filles
		Total	المجموع Filles	Rural	قروي Filles	مجموع Total	إناث Filles		
Al Houceima	الحسيمة	4 576	2 031	2 486	1 027	67	25	4 643	2 056
Chefchaouen	شفتاون	5 166	2 291	4 046	1 733	78	42	5 244	2 333
Fahs Anjra	الفحص أنجرة	875	415	875	415	-	-	875	415
Larache	العرانش	6 547	3 063	2 310	1 027	357	175	6 904	3 238
Ouezzane	وزان	4 985	2 270	3 627	1 623	75	33	5 060	2 303
Tanger Assilah	طنجة أصيلا	14 352	7 380	464	236	1 841	904	16 193	8 284
Tetouan	تطوان	7 415	3 704	1 739	885	1 039	529	8 454	4 233
M'diq Fnidaq	المديق أفيدق	3 463	1 768	153	78	222	122	3 685	1 890
Tanger-Tetouan-Al Hoceima	طنجة - تطوان - الحسيمة	47 379	22 922	15 700	7 024	3 679	1 830	51 058	24 752
Berkane	بركان	3 408	1 631	790	346	227	113	3 635	1 744
Driouch	الدريوخ	2 379	1 086	1 332	575	10	5	2 389	1 091
Figuig	فيكيك	1 547	729	891	389	17	9	1 564	738
Guercif	كرسيف	2 987	1 297	889	344	70	32	3 057	1 329
Jerada	الجرادة	1 605	704	332	154	-	-	1 605	704
Nador	الناضور	6 929	3 183	1 060	485	405	213	7 334	3 396
Oujda Angad	وجدة انجاد	6 827	3 448	67	37	858	414	7 685	3 862
Taourirt	توريرت	2 974	1 342	300	95	98	55	3 072	1 397
l'Oriental	الشرق	28 656	13 420	5 661	2 425	1 685	841	30 341	14 261
Meknes	مكناس	10 517	5 119	1 567	706	1 651	802	12 168	5 921
Boulmane	بولمان	3 271	1 390	1 677	714	-	-	3 271	1 390
El Hajeb	الحاجب	3 435	1 620	1 140	517	144	78	3 579	1 698
Fès	فاس	17 402	8 651	229	84	2 299	1 139	19 701	9 790
Ifrane	إفران	2 348	1 111	1 223	529	140	71	2 488	1 182
Sefrou	صفرو	4 480	1 990	1 568	643	358	155	4 838	2 145
Taounate	تونات	7 668	3 338	5 253	2 289	39	24	7 707	3 362
Taza	تازة	7 335	3 176	3 252	1 258	333	163	7 668	3 339
Moulay Yacoub	مولاي يعقوب	2 595	1 020	2 464	972	-	-	2 595	1 020
Fès-Meknès	فاس - مكناس	59 051	27 415	18 373	7 712	4 964	2 432	64 015	29 847
Kenitra	القنيطرة	14 685	6 611	7 514	3 155	1 382	701	16 067	7 312
Khemisset	الخميسات	8 066	3 642	3 140	1 270	336	149	8 402	3 791
Rabat	الرباط	5 248	2 621	-	-	2 678	1 292	7 926	3 913
Salé	سلا	13 316	6 409	257	116	1 948	945	15 264	7 354
Sidi Kacem	سيدي قاسم	7 142	3 442	3 537	1 656	240	111	7 382	3 553
Sidi slimane	سيدي سليمان	4 746	2 260	2 172	992	125	55	4 871	2 315
Skhirate Temara	الصخيرات تمارة	7 485	3 743	1 604	844	1 315	621	8 800	4 364
Rabat-Salé-Kénitra	الرباط - سلا - القنيطرة	60 688	28 728	18 224	8 033	8 024	3 874	68 712	32 602
Azilal	أزبال	7 131	2 802	5 049	1 977	65	23	7 196	2 825
Beni Mellal	بني ملال	8 269	3 847	3 278	1 483	494	261	8 763	4 108
Fkih ben salah	الفقيه بنصالح	7 045	3 124	3 485	1 472	260	132	7 305	3 256
Khenifra	خنيفرة	5 682	2 662	2 488	1 045	157	82	5 839	2 744
Khouribga	خربيكة	7 828	3 672	2 230	973	951	503	8 779	4 175
Béni Mellal-Khénifra	بني ملال - خنيفرة	35 955	16 107	16 530	6 950	1 927	1 001	37 882	17 108

32- المسجلون الجدد بالسنة الأولى ثانوي إعدادي حسب الإقليم والجهة والوسط والجنس ونوع التعليم
32- Nouveaux inscrits en 1ère année secondaire collégial par province, région, milieu
le sexe et type d'enseignement

		التعليم العمومي				التعليم الخصوصي		المجموع	
		Enseignement public		Enseignement privé		Total		مجموع Total	إناث Filles
		Total	المجموع Filles	Rural	قروي Filles	مجموع Total	إناث Filles		
Benslimane	بن سليمان	3 099	1 441	1 333	587	283	143	3 382	1 584
Berrechid	برشيد	6 538	2 993	1 020	373	898	454	7 436	3 447
Casablanca Anfa	أنفا	2 957	1 428	-	-	2 170	1 064	5 127	2 492
Al Fida Mers Sultan	الفداء مرس السلطان	2 904	1 522	-	-	362	168	3 266	1 690
Ain Sebaa Hay Mohammadi	عين السبع الحي المحمدي	3 908	1 980	-	-	1 643	774	5 551	2 754
Ain Chok	عين الشق	3 898	1 884	-	-	2 777	1 382	6 675	3 266
Hay Hassani	الحي الحسني	5 253	2 634	-	-	1 497	707	6 750	3 341
Ben Msik	بن امسيك	3 423	1 690	-	-	71	38	3 494	1 728
Moulay R'chid_Sidi Otmane	مولاي رشيد سيدي عثمان	5 838	3 018	-	-	985	490	6 823	3 508
Sidi Bernoussi	سيدي البرنوصي	8 441	4 216	-	-	1 496	716	9 937	4 932
El Jadida	الجديدة	10 872	4 811	6 139	2 547	1 256	641	12 128	5 452
Mediouna	مديونة	2 986	1 503	679	349	153	76	3 139	1 579
Mohammadia	المحمدية	4 827	2 434	1 743	885	1 041	492	5 868	2 926
Nouaceur	النواصر	4 690	2 244	410	181	105	47	4 795	2 291
Settat	سطات	7 724	3 282	3 100	1 175	720	356	8 444	3 638
Sidi bennour	سيدي بنور	6 897	3 020	4 310	1 829	132	71	7 029	3 091
Grand Casablanca-Settat	الدار البيضاء الكبرى - سطات	84 255	40 100	18 734	7 926	15 589	7 619	99 844	47 719
Al Haouz	الحوز	6 461	2 461	4 507	1 625	10	6	6 471	2 467
Chichaoua	شيشاوة	4 111	1 574	2 591	946	20	10	4 131	1 584
El Kelaa Des Sraghna	قلعة السراغنة	7 495	3 148	4 167	1 635	234	113	7 729	3 261
Essaouira	الصويرة	5 519	2 151	3 257	1 206	82	38	5 601	2 189
Marrakech	مراكش	17 828	8 737	5 134	2 290	2 986	1 439	20 814	10 176
Rehamna	الرحامنة	3 909	1 664	2 082	800	146	71	4 055	1 735
Safi	اسفي	9 177	4 161	3 800	1 478	928	453	10 105	4 614
Yousseoufia	اليوسيفية	2 966	1 278	1 226	421	128	62	3 094	1 340
Marrakech-Safi	مراكش - اسفي	57 466	25 174	26 764	10 401	4 534	2 192	62 000	27 366
Errachidia	الرشيدية	7 396	3 650	3 270	1 580	346	142	7 742	3 792
Midelt	ميدلت	4 462	2 025	2 599	1 135	112	52	4 574	2 077
Ouarzazate	ورزازات	4 437	2 027	2 889	1 240	115	51	4 552	2 078
Tinghir	تنغير	5 334	2 452	3 751	1 692	-	-	5 334	2 452
Zagoura	زاكورة	5 327	2 423	3 881	1 698	-	-	5 327	2 423
Drâa-Tafilalet	درعة - تافيلالت	26 956	12 577	16 390	7 345	573	245	27 529	12 822
Agadir Ida Outanane	أكادير إدا أوتانان	6 900	3 393	2 179	969	1 453	713	8 353	4 106
Chtouka Ait Baha	اشتوكة آيت باها	5 206	2 206	3 967	1 638	45	26	5 251	2 232
Inzegane Ait Melloul	انزكان آيت ملول	8 297	4 116	897	450	678	328	8 975	4 444
Taroudant	تارودانت	11 652	4 934	6 125	2 359	195	86	11 847	5 020
Tata	طاطا	2 039	996	1 202	563	-	-	2 039	996
Tiznit	تيزنيت	2 960	1 267	1 598	608	122	66	3 082	1 333
Souss-Massa	سوس - ماسة	37 054	16 912	15 968	6 587	2 493	1 219	39 547	18 131
Assa Zag	أسا الزاك	457	198	46	17	-	-	457	198
Guelmim	كلميم	3 068	1 456	764	338	126	46	3 194	1 502
Sidi ifni	سيدي إفني	1 625	660	1 135	426	-	-	1 625	660
Tantan	طنطان	1 548	793	-	-	64	31	1 612	824
Guelmim-Oued Noun	كلميم - واد نون	6 698	3 107	1 945	781	190	77	6 888	3 184
Boujdour	بوجدور	896	444	-	-	15	5	911	449
Es-smara	السمارة	1 122	548	-	-	12	9	1 134	557
Laayoune	العيون	3 052	1 555	14	9	631	295	3 683	1 850
Tarfaya	طرفاية	187	93	48	26	-	-	187	93
Laayoune-Sakia El Hamra	العيون - الساقية الحمراء	5 257	2 640	62	35	658	309	5 915	2 949
Aousserd	أوسرد	19	5	19	5	-	-	19	5
Oued Ed-dahab	واد الذهب	1 398	715	-	-	209	111	1 607	826
Eddakhla-Oued Eddahab	الداخلة - وادي الذهب	1 417	720	19	5	209	111	1 626	831
NATIONAL	المجموع	450 832	209 822	154 370	65 224	44 525	21 750	495 357	231 572
Missions	البعثات	-	-	-	-	2 760	1 369	2 760	1 369
NATIONAL	المجموع الوطني	450 832	209 822	154 370	65 224	47 285	23 119	498 117	232 941

33- Effectifs des élèves du secondaire collégial par province, région, milieu, le sexe et type d'enseignement

		التعليم العمومي				التعليم الخصوصي		المجموع	
		Enseignement public		Enseignement privé		Total			
		Total	المجموع	Rural	قروي	مجموع	إناث	مجموع	إناث
		مجموع	إناث	مجموع	إناث	مجموع	إناث	مجموع	إناث
		Total	Filles	Total	Filles	Total	Filles	Total	Filles
Al Houceima	الحسيمة	14 787	6 300	7 444	2 831	176	60	14 963	6 360
Chefchaouen	شفشاون	15 376	6 173	11 888	4 523	188	94	15 564	6 267
Fahs Anjra	الفحص أنجرة	2 636	1 189	2 636	1 189	-	-	2 636	1 189
Larache	العرانش	20 429	9 133	6 227	2 521	877	423	21 306	9 556
Ouezzane	وزان	15 536	6 505	11 115	4 451	181	86	15 717	6 591
Tanger Assilah	طنجة أصيلا	46 053	23 004	1 442	654	5 253	2 530	51 306	25 534
Tetouan	تطوان	23 380	11 604	4 811	2 416	2 956	1 482	26 336	13 086
M'diq Fnidaq	المديق أفنيق	10 972	5 461	459	218	647	345	11 619	5 806
Tanger-Tetouan-Al Hoceima	طنجة - تطوان - الحسيمة	149 169	69 369	46 022	18 803	10 278	5 020	159 447	74 389
Berkane	بركان	11 952	5 356	2 779	1 151	612	298	12 564	5 654
Driouch	الدریوش	7 334	2 961	4 132	1 585	25	12	7 359	2 973
Figuig	فيكيك	5 074	2 219	2 761	1 153	63	31	5 137	2 250
Guercif	كرسيف	10 320	4 101	2 651	855	181	88	10 501	4 189
Jerada	الجرادة	5 289	2 233	983	377	-	-	5 289	2 233
Nador	الناضور	21 946	9 632	3 487	1 391	1 047	532	22 993	10 164
Oujda Angad	وجدة انجاد	24 111	11 596	191	101	2 629	1 259	26 740	12 855
Taurirt	توريرت	9 404	3 993	736	194	240	125	9 644	4 118
l'Oriental	الشرق	95 430	42 091	17 720	6 807	4 797	2 345	100 227	44 436
Meknes	مكناس	37 740	17 837	5 278	2 198	5 053	2 448	42 793	20 285
Boulmane	بولمان	10 188	3 995	4 976	1 829	-	-	10 188	3 995
El Hajeb	الحاجب	11 224	4 922	3 541	1 426	453	224	11 677	5 146
Fès	فاس	56 204	27 697	786	286	6 363	3 131	62 567	30 828
Ifrane	إفران	7 600	3 585	3 628	1 519	411	203	8 011	3 788
Sefrou	صفرو	13 970	6 037	4 522	1 758	1 126	491	15 096	6 528
Taounate	تونات	26 598	10 096	17 720	6 541	77	40	26 675	10 136
Taza	تازة	25 350	10 253	10 613	3 656	859	437	26 209	10 690
Moulay Yacoub	مولاي يعقوب	6 910	2 612	6 527	2 481	-	-	6 910	2 612
Fès-Meknès	فاس - مكناس	195 784	87 034	57 591	21 694	14 342	6 974	210 126	94 008
Kenitra	القنيطرة	45 206	20 125	19 846	7 998	4 073	1 974	49 279	22 099
Khemisset	الخميسات	27 391	11 980	10 131	3 905	1 052	426	28 443	12 406
Rabat	الرباط	18 962	9 347	-	-	8 017	3 919	26 979	13 266
Salé	سلا	47 605	23 002	867	351	5 799	2 678	53 404	25 680
Sidi Kacem	سيدي قاسم	24 075	10 388	11 733	4 666	599	282	24 674	10 670
Sidi slimane	سيدي سليمان	15 003	6 682	6 350	2 585	319	149	15 322	6 831
Skhirate Temara	الصخيرات تمارة	27 109	13 325	5 501	2 691	3 642	1 783	30 751	15 108
Rabat-Salé-Kénitra	الرباط - سلا - القنيطرة	205 351	94 849	54 428	22 196	23 501	11 211	228 852	106 060
Azilal	أزبال	22 210	8 244	15 549	5 617	153	60	22 363	8 304
Beni Mellal	بني ملال	27 599	12 431	10 376	4 343	1 409	712	29 008	13 143
Fkih ben salah	الفقيه بنصالح	22 815	9 526	11 226	4 343	756	379	23 571	9 905
Khenifra	خنيفرة	19 276	8 505	8 463	3 410	419	213	19 695	8 718
Khouribga	خريبكة	27 407	12 379	7 272	2 871	2 740	1 383	30 147	13 762
Béni Mellal-Khénifra	بني ملال - خنيفرة	119 307	51 085	52 886	20 584	5 477	2 747	124 784	53 832

33- Effectifs des élèves du secondaire collégial par province, région, milieu, le sexe et type d'enseignement

		التعليم العمومي				التعليم الخصوصي		المجموع	
		Enseignement public		Enseignement privé		Total		Total	
		Total	المجموع	Rural	قروي	مجموع	إناث	مجموع	إناث
	مجموع	إناث	مجموع	إناث	مجموع	إناث	مجموع	إناث	
	Total	Filles	Total	Filles	Total	Filles	Total	Filles	
Benslimane	بن سليمان	10 074	4 520	4 106	1 720	877	425	10 951	4 945
Berrechid	برشيد	20 637	9 155	2 888	980	2 339	1 174	22 976	10 329
Casablanca Anfa	أنفا	10 567	5 079	-	-	6 402	3 163	16 969	8 242
Al Fida Mers Sultan	الفداء مرس السلطان	10 431	5 199	-	-	1 240	572	11 671	5 771
Ain Sebaa Hay Mohammadi	عين السبع الحي المحمدي	13 974	6 794	-	-	4 843	2 350	18 817	9 144
Ain Chok	عين الشق	13 215	6 300	-	-	8 153	3 955	21 368	10 255
Hay Hassani	الحي الحسني	18 740	9 143	-	-	4 215	2 003	22 955	11 146
Ben Msik	بن امسبك	12 285	5 973	-	-	315	106	12 600	6 079
Moulay R'chid_Sidi Otmane	مولاي رشيد سيدي عثمان	21 747	11 068	-	-	2 652	1 298	24 399	12 366
Sidi Bernoussi	سيدي البرنوصي	29 748	14 526	-	-	4 039	1 896	33 787	16 422
El Jadida	الجديدة	32 394	14 196	17 372	6 987	3 671	1 853	36 065	16 049
Mediouna	مديونة	9 878	4 753	2 259	1 107	333	162	10 211	4 915
Mohammadia	المحمدية	17 195	8 244	5 869	2 700	2 940	1 449	20 135	9 693
Nouaceur	النواصر	15 840	7 473	1 233	539	269	117	16 109	7 590
Settat	سطات	24 806	10 135	9 143	3 230	1 944	959	26 750	11 094
Sidi bennour	سيدي بنور	20 479	8 775	12 515	5 199	329	160	20 808	8 935
Grand Casablanca-Settat	الدار البيضاء الكبرى - سطات	282 010	131 333	55 385	22 462	44 561	21 642	326 571	152 975
Al Haouz	الحوز	20 346	7 363	13 664	4 653	24	11	20 370	7 374
Chichaoua	شيشاوة	12 140	4 427	7 170	2 402	58	31	12 198	4 458
El Kelaa Des Sraghna	قلعة السراغنة	24 031	9 472	12 546	4 478	548	278	24 579	9 750
Essaouira	الصويرة	16 939	6 371	9 489	3 150	329	136	17 268	6 507
Marrakech	مراكش	59 881	28 436	15 723	6 451	8 449	4 054	68 330	32 490
Rehamna	الرحامنة	12 740	5 206	6 187	2 235	375	170	13 115	5 376
Safi	اسفي	28 922	12 694	10 390	3 676	2 447	1 157	31 369	13 851
Yousseoufia	اليوسفية	9 449	3 951	3 302	1 079	375	180	9 824	4 131
Marrakech-Safi	مراكش - اسفي	184 448	77 920	78 471	28 124	12 605	6 017	197 053	83 937
Errachidia	الرشيدية	24 361	11 424	10 710	4 987	1 011	425	25 372	11 849
Midelt	ميدلت	13 910	5 880	7 633	2 994	269	115	14 179	5 995
Ouarzazate	ورزازات	14 241	6 046	8 909	3 565	267	122	14 508	6 168
Tinghir	تنغير	17 650	7 487	12 073	5 003	-	-	17 650	7 487
Zagoura	زاكورة	18 886	8 122	13 649	5 608	-	-	18 886	8 122
Drâa-Tafilalet	درعة - تافيلالت	89 048	38 959	52 974	22 157	1 547	662	90 595	39 621
Agadir Ida Outanane	أكادير إدا أوتانان	26 713	12 539	8 207	3 431	5 027	2 314	31 740	14 853
Chtouka Ait Baha	اشتوكة آيت باها	16 679	6 732	12 582	4 950	140	67	16 819	6 799
Inzegane Ait Melloul	انزكان آيت ملول	29 495	13 989	3 181	1 382	2 166	966	31 661	14 955
Taroudant	تارودانت	34 427	13 951	16 897	6 070	782	298	35 209	14 249
Tata	طاطا	7 157	3 237	4 038	1 780	-	-	7 157	3 237
Tiznit	تيزنيت	9 712	4 038	5 027	1 873	325	174	10 037	4 212
Souss-Massa	سوس - ماسة	124 183	54 486	49 932	19 486	8 440	3 819	132 623	58 305
Assa Zag	أسا الزاك	1 468	613	142	45	-	-	1 468	613
Guelmim	كلميم	10 505	4 795	2 517	1 033	374	155	10 879	4 950
Sidi ifni	سيدي إفني	5 308	1 993	3 623	1 259	-	-	5 308	1 993
Tantan	طنطان	5 179	2 501	-	-	203	80	5 382	2 581
Guelmim-Oued Noun	كلميم - واد نون	22 460	9 902	6 282	2 337	577	235	23 037	10 137
Boujdour	بوجدور	2 817	1 400	-	-	62	25	2 879	1 425
Es-smara	السمارة	3 583	1 717	-	-	115	43	3 698	1 760
Laayoune	العيون	11 062	5 563	49	23	2 273	968	13 335	6 531
Tarfaya	طرفاية	612	295	146	71	-	-	612	295
Laayoune-Sakia El Hamra	العيون - الساقية الحمراء	18 074	8 975	195	94	2 450	1 036	20 524	10 011
Aousserd	أوسرد	60	23	60	23	-	-	60	23
Oued Ed-dahab	واد الذهب	4 732	2 279	-	-	546	270	5 278	2 549
Eddakhla-Oued Eddahab	الدخلة - وادي الذهب	4 792	2 302	60	23	546	270	5 338	2 572
NATIONAL	المجموع	1 490 056	668 305	471 946	184 767	129 121	61 978	1 619 177	730 283
Missions	البعثات	-	-	-	-	8 204	4 091	8 204	4 091
NATIONAL	المجموع الوطني	1 490 056	668 305	471 946	184 767	137 325	66 069	1 627 381	734 374

34- أعداد تلاميذ السنة الثالثة من التعليم الثانوي الإعدادي حسب الإقليم والجهة والوسط والجنس ونوع التعليم
34- Effectifs d'élèves de la 3ème année de l'enseignement secondaire collégial
par province, région, milieu, le sexe et type d'enseignement

		التعليم العمومي				التعليم الخصوصي		المجموع	
		Enseignement public		Enseignement privé		Total		مجموع Total	إناث Filles
		Total	المجموع Filles	Rural	قروي Filles	مجموع Total	إناث Filles		
Al Houceima	الحسيمة	5 500	2 316	2 566	899	55	21	5 555	2 337
Chefchaouen	شفتان	4 864	1 895	3 624	1 303	46	19	4 910	1 914
Fahs Anjra	الفص أنجرة	800	362	800	362	-	-	800	362
Larache	العرانش	6 966	3 096	1 950	734	253	131	7 219	3 227
Ouezzane	وزان	4 943	1 979	3 438	1 245	34	18	4 977	1 997
Tanger Assilah	طنجة أصيلا	15 142	7 848	496	215	1 658	796	16 800	8 644
Tetouan	تطوان	8 281	4 179	1 421	743	961	473	9 242	4 652
M'diq Fnidaq	المديق افيدق	3 943	1 985	131	62	188	97	4 131	2 082
Tanger-Tetouan-Al Hoceima	طنجة - تطوان - الحسيمة	50 439	23 660	14 426	5 563	3 195	1 555	53 634	25 215
Berkane	بركان	4 540	1 988	1 009	389	197	93	4 737	2 081
Driouch	الدريوش	2 518	910	1 409	481	10	5	2 528	915
Figuig	فيكيك	1 754	794	889	394	21	9	1 775	803
Guercif	كرسيف	4 036	1 499	919	238	47	22	4 083	1 521
Jerada	الجرادة	1 980	826	332	115	-	-	1 980	826
Nador	الناضور	7 482	3 231	1 163	452	292	142	7 774	3 373
Oujda Angad	وجدة انجاد	9 098	4 347	52	31	880	418	9 978	4 765
Taourirt	توريرت	3 356	1 361	228	47	62	31	3 418	1 392
l'Oriental	الشرق	34 764	14 956	6 001	2 147	1 509	720	36 273	15 676
Meknes	مكناس	14 690	6 993	1 914	767	1 599	759	16 289	7 752
Boulmane	بولمان	3 353	1 337	1 538	556	-	-	3 353	1 337
El Hajeb	الحاجب	3 774	1 626	1 031	395	140	65	3 914	1 691
Fès	فاس	20 320	10 248	304	110	1 938	954	22 258	11 202
Ifrane	ايفران	2 641	1 273	1 193	497	124	57	2 765	1 330
Sefrou	صفرو	4 702	2 100	1 427	545	408	175	5 110	2 275
Taounate	تونات	10 111	3 547	6 657	2 165	17	9	10 128	3 556
Taza	تازة	10 398	3 942	4 226	1 286	224	112	10 622	4 054
Moulay Yacoub	مولاي يعقوب	1 864	710	1 757	676	-	-	1 864	710
Fès-Meknès	فاس - مكناس	71 853	31 776	20 047	6 997	4 450	2 131	76 303	33 907
Kenitra	القنيطرة	15 049	6 880	5 623	2 237	1 312	631	16 361	7 511
Khemisset	الخميسات	9 894	4 461	3 504	1 323	379	130	10 273	4 591
Rabat	الرباط	7 085	3 638	-	-	2 687	1 320	9 772	4 958
Salé	سلا	19 313	9 538	351	123	2 003	837	21 316	10 375
Sidi Kacem	سيدي قاسم	8 305	3 476	3 951	1 436	154	65	8 459	3 541
Sidi slimane	سيدي سليمان	5 105	2 251	2 082	776	97	46	5 202	2 297
Skhirate Temara	الصخيرات تمارة	10 511	5 341	2 091	1 060	1 119	546	11 630	5 887
Rabat-Salé-Kénitra	الرباط - سلا - القنيطرة	75 262	35 585	17 602	6 955	7 751	3 575	83 013	39 160
Azilal	أزبال	7 508	2 764	5 232	1 814	33	17	7 541	2 781
Beni Mellal	بني ملال	10 218	4 675	3 649	1 489	461	225	10 679	4 900
Fkih ben salah	الفقيه بنصالح	8 322	3 375	3 984	1 463	234	116	8 556	3 491
Khenifra	خنيفرة	7 506	3 183	3 274	1 283	124	65	7 630	3 248
Khouribga	خريبكة	10 640	4 770	2 636	993	866	412	11 506	5 182
Béni Mellal-Khénifra	بني ملال - خنيفرة	44 194	18 767	18 775	7 042	1 718	835	45 912	19 602

34- أعداد تلاميذ السنة الثالثة من التعليم الثانوي الإعدادي حسب الإقليم والجهة والوسط والجنس ونوع التعليم
34- Effectifs d'élèves de la 3ème année de l'enseignement secondaire collégial
par province, région, milieu, le sexe et type d'enseignement

		التعليم العمومي				التعليم الخصوصي		المجموع	
		Enseignement public		Enseignement privé		Total		مجموع Total	إناث Filles
		Total	المجموع Filles	Rural	قروي Filles	مجموع Total	إناث Filles		
Benslimane	بن سليمان	3 387	1 567	1 297	560	324	146	3 711	1 713
Berrechid	برشيد	7 436	3 237	923	299	685	350	8 121	3 587
Casablanca Anfa	أنفا	4 175	2 038	-	-	2 112	1 078	6 287	3 116
Al Fida Mers Sultan	الفداء مرس السلطان	3 854	1 967	-	-	477	227	4 331	2 194
Ain Sebaa Hay Mohammadi	عين السبع الحي المحمدي	5 352	2 596	-	-	1 552	747	6 904	3 343
Ain Chok	عين الشق	5 060	2 432	-	-	2 706	1 296	7 766	3 728
Hay Hassani	الحي الحسني	7 473	3 692	-	-	1 270	610	8 743	4 302
Ben Msik	بن امسيك	5 008	2 439	-	-	181	43	5 189	2 482
Moulay R'chid_Sidi Otmane	مولاي رشيد سيدي عثمان	7 457	4 028	-	-	767	369	8 224	4 397
Sidi Bernoussi	سيدي البرنوصي	11 878	5 791	-	-	1 254	574	13 132	6 365
El Jadida	الجديدة	10 688	4 710	5 465	2 170	1 151	587	11 839	5 297
Mediouna	مديونة	3 565	1 748	776	371	76	35	3 641	1 783
Mohammadia	المحمدية	6 803	3 237	2 275	1 004	948	479	7 751	3 716
Nouaceur	النواصر	5 659	2 754	366	173	73	33	5 732	2 787
Settat	سطات	8 795	3 571	2 887	989	602	311	9 397	3 882
Sidi bennour	سيدي بنور	7 025	2 959	4 173	1 717	98	43	7 123	3 002
Grand Casablanca-Settat	الدار البيضاء الكبرى - سطات	103 615	48 766	18 162	7 283	14 276	6 928	117 891	55 694
Al Haouz	الحوز	6 717	2 476	4 453	1 530	6	1	6 723	2 477
Chichaoua	شيشاوة	4 003	1 425	2 135	688	19	9	4 022	1 434
El Kelaa Des Sraghna	قلعة السراغنة	8 102	3 187	4 057	1 381	158	87	8 260	3 274
Essaouira	الصويرة	5 693	2 233	3 095	996	163	63	5 856	2 296
Marrakech	مراكش	22 500	10 695	5 496	2 140	2 689	1 284	25 189	11 979
Rehamna	الرحامنة	4 719	1 864	2 011	660	98	43	4 817	1 907
Safi	اسفي	10 886	4 678	3 377	1 047	726	335	11 612	5 013
Yousseoufia	اليوسيفية	3 738	1 536	1 045	310	120	47	3 858	1 583
Marrakech-Safi	مراكش - اسفي	66 358	28 094	25 669	8 752	3 979	1 869	70 337	29 963
Errachidia	الرشيدية	9 024	4 155	3 722	1 709	377	155	9 401	4 310
Midelt	ميدلت	4 778	1 975	2 483	935	68	25	4 846	2 000
Ouarzazate	ورزازات	5 000	2 101	2 969	1 190	68	32	5 068	2 133
Tinghir	تنغير	6 331	2 565	4 230	1 660	-	-	6 331	2 565
Zagoura	زاكورة	6 910	2 909	5 004	2 006	-	-	6 910	2 909
Drâa-Tafilalet	درعة - تافيلالت	32 043	13 705	18 408	7 500	513	212	32 556	13 917
Agadir Ida Outanane	أكادير إدا أوتانان	10 321	4 931	3 056	1 280	1 928	866	12 249	5 797
Chtouka Ait Baha	اشتوكة آيت باها	5 237	2 192	3 824	1 571	44	21	5 281	2 213
Inzegane Ait Melloul	انزكان آيت ملول	11 065	5 311	1 182	483	827	347	11 892	5 658
Taroudant	تارودانت	12 146	4 923	5 634	1 951	390	140	12 536	5 063
Tata	طاطا	2 642	1 183	1 458	638	-	-	2 642	1 183
Tiznit	تيزنيت	3 438	1 420	1 646	617	99	51	3 537	1 471
Souss-Massa	سوس - ماسة	44 849	19 960	16 800	6 540	3 288	1 425	48 137	21 385
Assa Zag	أسا الزاك	543	219	47	14	-	-	543	219
Guelmim	كلميم	3 814	1 715	879	336	118	61	3 932	1 776
Sidi ifni	سيدي إفني	1 876	686	1 203	415	-	-	1 876	686
Tantan	طنطان	1 807	878	-	-	87	37	1 894	915
Guelmim-Oued Noun	كلميم - واد نون	8 040	3 498	2 129	765	205	98	8 245	3 596
Boujdour	بوجدور	871	439	-	-	25	7	896	446
Es-smara	السمارة	1 386	624	-	-	73	21	1 459	645
Laayoune	العيون	4 220	2 215	19	7	1 019	407	5 239	2 622
Tarfaya	طرفاية	214	103	50	24	-	-	214	103
Laayoune-Sakia El Hamra	العيون - الساقية الحمراء	6 691	3 381	69	31	1 117	435	7 808	3 816
Aousserd	أوسرد	23	10	23	10	-	-	23	10
Oued Ed-dahab	واد الذهب	1 529	707	-	-	179	88	1 708	795
Eddakhla-Oued Eddahab	الداخلة - وادي الذهب	1 552	717	23	10	179	88	1 731	805
NATIONAL	المجموع	539 660	242 865	158 111	59 585	42 180	19 871	581 840	262 736
Missions	البعثات	-	-	-	-	2 692	1 340	2 692	1 340
NATIONAL	المجموع الوطني	539 660	242 865	158 111	59 585	44 872	21 211	584 532	264 076

35- توزيع أعداد المدرسين بالتعليم الثانوي الإعدادي العمومي حسب الإقليم والجهة والفئة العمرية والجنس
35- Répartition des scolarisés de l'enseignement secondaire collégial public par province, région, tranche d'âge et sexe

حضري+قروي Urban+Rural

		- de 11 ans	أقل 11 سنوات	12-14 ans	سنة 14-12	15-17 ans	سنة 17-15	18 ans & +	18 سنة وأكثر
		Tot. مجموع	Fil. إناث	Tot. مجموع	Fil. إناث	Tot. مجموع	Fil. إناث	Tot. مجموع	Fil. إناث
Al Houceima	الحسيمة	-	-	7 070	3 503	6 784	2 580	933	217
Chefchaouen	شفشاون	-	-	7 497	3 601	6 663	2 316	1 216	256
Fahs Anjra	الفحص أنجرة	-	-	1 175	629	1 230	504	231	56
Larache	العرانش	-	-	11 211	5 658	8 127	3 219	1 091	256
Ouezzane	وزان	-	-	8 171	3 933	6 464	2 393	901	179
Tanger Assilah	طنجة أصيلا	-	-	25 513	13 941	18 534	8 368	2 006	695
Tetouan	تطوان	-	-	14 173	7 650	8 392	3 670	815	284
M'diq Fnidaq	المديق افندق	-	-	6 362	3 470	4 220	1 878	390	113
Tanger-Tetouan-Al Hoceima	طنجة - تطوان - الحسيمة	-	-	81 172	42 385	60 414	24 928	7 583	2 056
Berkane	بركان	-	-	7 352	3 725	4 334	1 575	266	56
Driouch	الدريوش	-	-	3 686	1 827	3 230	1 054	418	80
Figuig	فيكيك	-	-	2 334	1 200	2 330	916	410	103
Guercif	كرسيف	-	-	5 408	2 525	4 454	1 481	458	95
Jerada	الجرادة	-	-	2 905	1 388	2 155	787	229	58
Nador	الناضور	-	-	13 008	6 529	8 352	2 962	586	141
Oujda Angad	وجدة انجاد	-	-	15 422	8 061	8 246	3 385	443	150
Taurirt	تويرت	-	-	5 267	2 567	3 775	1 348	362	78
I'Oriental	الشرق	-	-	55 382	27 822	36 876	13 508	3 172	761
Meknes	مكناس	-	-	22 100	11 332	14 359	6 160	1 281	345
Boulmane	بولمان	2	2	5 313	2 460	4 415	1 460	458	73
El Hajeb	الحاجب	-	-	5 958	3 080	4 748	1 706	518	136
Fès	فاس	-	-	33 470	17 738	21 166	9 394	1 568	565
Ifrane	إفران	-	-	4 183	2 204	3 065	1 269	352	112
Sefrou	صفرو	-	-	8 113	3 976	5 443	1 978	414	83
Taounate	تونات	-	-	14 942	6 716	10 569	3 195	1 087	185
Taza	تازة	-	-	14 326	6 684	10 017	3 343	1 007	226
Moulay Yacoub	مولاي يعقوب	-	-	3 772	1 623	2 733	883	405	106
Fès-Meknès	فاس - مكناس	2	2	112 177	55 813	76 515	29 388	7 090	1 831
Kenitra	القنيطرة	-	-	26 625	13 108	17 194	6 725	1 387	292
Khemisset	الخميسات	-	-	14 569	7 404	11 639	4 295	1 183	281
Rabat	الرباط	-	-	12 299	6 392	6 233	2 796	430	159
Salé	سلا	-	-	29 700	15 253	16 900	7 412	1 005	337
Sidi Kacem	سيدي قاسم	-	-	12 972	6 509	10 098	3 674	1 005	205
Sidi slimane	سيدي سليمان	-	-	8 391	4 208	6 153	2 374	459	100
Skhirate Temara	الصخيرات تمارة	-	-	16 243	8 515	10 110	4 549	756	261
Rabat-Salé-Kénitra	الرباط - سلا - القنيطرة	-	-	120 799	61 389	78 327	31 825	6 225	1 635
Azilal	أزيلال	-	-	11 821	5 175	9 443	2 915	946	154
Beni Mellal	بني ملال	-	-	15 923	8 027	10 840	4 189	836	215
Fkih ben salah	الفقيه بنصالح	-	-	13 335	6 437	8 864	2 989	616	100
Khenifra	خنيفرة	-	-	10 505	5 204	7 859	3 068	912	233
Khouribga	خريبكة	-	-	15 665	7 856	10 893	4 305	849	218
Béni Mellal-Khénifra	بني ملال - خنيفرة	-	-	67 249	32 699	47 899	17 466	4 159	920

35- توزيع أعداد المدرسين بالتعليم الثانوي الإعدادي العمومي حسب الإقليم والجهة والفئة العمرية والجنس
35- Répartition des scolarisés de l'enseignement secondaire collégial public par province, région, tranche d'âge et sexe

حضري+قروي Urban+Rural

		- de 11 ans	أقل 11 سنوات	12-14 ans	14-12 سنة	15-17 ans	17-15 سنة	18 ans & +	18 سنة وأكثر
		Tot. مجموع	Fil. إناث	Tot. مجموع	Fil. إناث	Tot. مجموع	Fil. إناث	Tot. مجموع	Fil. إناث
Benslimane	بن سليمان	-	-	6 166	3 056	3 673	1 400	235	64
Berrechid	برشيد	-	-	12 154	6 014	7 910	2 996	573	145
Casablanca Anfa	أنفا	-	-	6 586	3 342	3 720	1 639	261	98
Al Fida Mers Sultan	الفداء مرس السلطان	-	-	7 199	3 755	3 044	1 361	188	83
Ain Sebaa Hay Mohammadi	عين السبع الحي المحمدي	-	-	9 144	4 729	4 498	1 952	332	113
Ain Chok	عين الشق	-	-	8 518	4 352	4 352	1 824	345	124
Hay Hassani	الحي الحسني	-	-	11 676	6 093	6 493	2 873	571	177
Ben Msik	بن امسيك	-	-	7 985	4 106	4 079	1 807	221	60
Moulay R'chid_Sidi Otmane	مولاي رشيد سيدي عثمان	-	-	13 855	7 484	7 359	3 392	533	192
Sidi Bernoussi	سيدي البرنوصي	-	-	19 588	10 255	9 505	4 065	655	206
El Jadida	الجديدة	-	-	17 920	8 704	13 257	5 173	1 217	319
Mediouna	مديونة	-	-	6 227	3 227	3 461	1 479	190	47
Mohammadia	المحمدية	-	-	10 564	5 549	6 171	2 563	460	132
Nouaceur	النواصر	-	-	9 410	4 799	5 880	2 521	550	153
Settat	سطات	-	-	12 639	6 037	11 116	3 904	1 051	194
Sidi bennour	سيدي بنور	-	-	11 058	5 319	8 683	3 253	738	203
Grand Casablanca-Settat	الدار البيضاء الكبرى - سطات	-	-	170 689	86 821	103 201	42 202	8 120	2 310
Al Haouz	الحوز	-	-	9 718	4 423	9 335	2 761	1 293	179
Chichaoua	شيشاوة	-	-	6 258	2 766	5 307	1 560	575	101
El Kelaâ Des Sraghna	قلعة السراغنة	-	-	12 326	5 989	10 722	3 363	983	120
Essaouira	الصويرة	-	-	9 681	4 233	6 632	2 013	626	125
Marrakech	مراكش	-	-	33 996	17 933	23 721	9 910	2 164	593
Rehamna	الرحامنة	-	-	6 605	3 174	5 588	1 919	547	113
Safi	أسفي	-	-	16 824	8 237	11 396	4 282	702	175
Youssoufia	اليوسيفية	-	-	5 043	2 406	4 160	1 488	246	57
Marrakech-Safi	مراكش - أسفي	-	-	100 451	49 161	76 861	27 296	7 136	1 463
Errachidia	الرشيدية	-	-	12 781	6 766	10 149	4 250	1 431	408
Midelt	ميدلت	-	-	7 337	3 545	5 960	2 207	613	128
Ouarzazate	ورزازات	-	-	7 170	3 525	6 158	2 305	913	216
Tinghir	تنغير	-	-	8 030	3 989	8 150	3 141	1 470	357
Zagoura	زاكورة	-	-	9 661	4 710	8 203	3 101	1 022	311
Drâa-Tafilalet	درعة - تافيلالت	-	-	44 979	22 535	38 620	15 004	5 449	1 420
Agadir Ida Outanane	أكادير إدا أوتانان	-	-	14 889	7 785	10 727	4 439	1 097	315
Chtouka Ait Baha	اشتوكة آيت باها	-	-	8 913	4 118	6 951	2 438	815	176
Inzegane Ait Melloul	إنزكان آيت ملول	-	-	17 899	9 260	10 637	4 449	959	280
Taroudant	تارودانت	-	-	17 380	8 379	15 187	5 230	1 860	342
Tata	طاطا	-	-	3 444	1 790	3 174	1 294	539	153
Tiznit	تيزنيت	-	-	5 182	2 441	4 065	1 470	465	127
Souss-Massa	سوس - ماسة	-	-	67 707	33 773	50 741	19 320	5 735	1 393
Assa Zag	أسا الزاك	-	-	954	437	474	165	40	11
Guelmim	كلميم	-	-	5 993	3 002	4 102	1 670	410	123
Sidi ifni	سيدي إفني	-	-	2 806	1 226	2 273	728	229	39
Tantan	طنطان	-	-	3 137	1 659	1 863	782	179	60
Guelmim-Oued Noun	كلميم - واد نون	-	-	12 890	6 324	8 712	3 345	858	233
Boujdour	بوجدور	-	-	1 613	878	1 077	487	127	35
Es-smara	السمارة	-	-	2 231	1 156	1 222	515	130	46
Laayoune	العيون	-	-	6 531	3 494	4 237	1 950	294	119
Tarfaya	طرفاية	-	-	350	194	228	92	34	9
Laayoune-Sakia El Hamra	العيون - الساقية الحمراء	-	-	10 725	5 722	6 764	3 044	585	209
Aousserd	أوسرد	-	-	35	10	20	9	5	4
Oued Ed-dahab	واد الذهب	-	-	2 769	1 503	1 754	719	209	57
Eddakhla-Oued Eddahab	الداخلة - وادي الذهب	-	-	2 804	1 513	1 774	728	214	61
NATIONAL	المجموع الوطني	2	2	847 024	425 957	586 704	228 054	56 326	14 292

36- توزيع أعداد المدرسين بالتعليم الثانوي الإعدادي العمومي حسب الإقليم والجهة والفئة العمرية والجنس
36- Répartition des scolarisés de l'enseignement secondaire collégial public par province, région, tranche d'âge et sexe

Rural

قروي

		- de 11 ans	أقل 11 سنوات	12-14 ans	سنة 14-12	15-17 ans	سنة 17-15	18 ans & +	18 سنة وأكثر
		Tot. مجموع	Fil. إناث	Tot. مجموع	Fil. إناث	Tot. مجموع	Fil. إناث	Tot. مجموع	Fil. إناث
Al Houceima	الحسيمة	-	-	3 228	1 519	3 634	1 214	582	98
Chefchaouen	شفشاون	-	-	5 581	2 600	5 319	1 741	988	182
Fahs Anjra	الفحص أنجرة	-	-	1 175	629	1 230	504	231	56
Larache	العرانش	-	-	3 000	1 451	2 764	981	463	89
Ouezzane	وزان	-	-	5 615	2 633	4 752	1 693	748	125
Tanger Assilah	طنجة أصيلا	-	-	677	367	674	268	91	19
Tetouan	تطوان	-	-	2 735	1 480	1 857	859	219	77
M'diq Fnidaq	المديق أفندق	-	-	240	136	179	73	40	9
Tanger-Tetouan-Al Hoceima	طنجة - تطوان - الحسيمة	-	-	22 251	10 815	20 409	7 333	3 362	655
Berkane	بركان	-	-	1 615	789	1 073	350	91	12
Driouch	الدريوش	-	-	1 975	941	1 883	591	274	53
Figuig	فيكيك	-	-	1 196	581	1 327	518	238	54
Guercif	كرسيف	-	-	1 329	551	1 182	294	140	10
Jerada	الجرادة	-	-	521	233	422	137	40	7
Nador	الناضور	-	-	1 880	906	1 481	458	126	27
Oujda Angad	وجدة انجاد	-	-	121	71	65	29	5	1
Taurirt	توريرت	-	-	398	139	307	51	31	4
I'Oriental	الشرق	-	-	9 035	4 211	7 740	2 428	945	168
Meknes	مكناس	-	-	2 887	1 402	2 156	757	235	39
Boulmane	بولمان	2	2	2 465	1 100	2 264	694	245	33
El Hajeb	الحاجب	-	-	1 834	924	1 550	474	157	28
Fès	فاس	-	-	397	177	361	106	28	3
Ifrane	أفران	-	-	1 787	840	1 634	635	207	44
Sefrou	صفرو	-	-	2 571	1 178	1 795	548	156	32
Taounate	تونات	-	-	9 808	4 353	7 164	2 067	748	121
Taza	تازة	-	-	5 563	2 337	4 516	1 233	534	86
Moulay Yacoub	مولاي يعقوب	-	-	3 534	1 530	2 599	848	394	103
Fès-Meknès	فاس - مكناس	2	2	30 846	13 841	24 039	7 362	2 704	489
Kenitra	القنيطرة	-	-	11 015	5 149	7 976	2 712	855	137
Khemisset	الخميسات	-	-	5 002	2 355	4 552	1 436	577	114
Rabat	الرباط	-	-	-	-	-	-	-	-
Salé	سلا	-	-	436	219	386	126	45	6
Sidi Kacem	سيدي قاسم	-	-	5 954	2 860	5 267	1 714	512	92
Sidi slimane	سيدي سليمان	-	-	3 379	1 637	2 756	912	215	36
Skhirate Temara	الصخيرات تمارة	-	-	3 180	1 680	2 140	954	181	57
Rabat-Salé-Kénitra	الرباط - سلا - القنيطرة	-	-	28 966	13 900	23 077	7 854	2 385	442
Azilal	أزيلال	-	-	8 420	3 613	6 506	1 912	623	92
Beni Mellal	بني ملال	-	-	5 846	2 827	4 184	1 446	346	70
Fkih ben salah	الفقيه بنصالح	-	-	6 339	2 967	4 529	1 342	358	34
Khenifra	خنيفرة	-	-	4 280	1 972	3 629	1 307	554	131
Khouribga	خربيكة	-	-	3 707	1 756	3 249	1 065	316	50
Béni Mellal-Khénifra	بني ملال - خنيفرة	-	-	28 592	13 135	22 097	7 072	2 197	377

36- توزيع أعداد المدرسين بالتعليم الثانوي الإعدادي العمومي حسب الإقليم والجهة والفئة العمرية والجنس
36- Répartition des scolarisés de l'enseignement secondaire collégial public par province, région, tranche d'âge et sexe

Rural قروي

		- de 11 ans	أقل 11 سنوات	12-14 ans	سنة 12-14	15-17 ans	سنة 15-17	18 ans & +	18 سنة وأكثر
		Tot. مجموع	Fil. إناث	Tot. مجموع	Fil. إناث	Tot. مجموع	Fil. إناث	Tot. مجموع	Fil. إناث
Benslimane	بن سليمان	-	-	2 310	1 099	1 664	595	132	26
Berrechid	برشيد	-	-	1 658	661	1 159	312	71	7
Casablanca Anfa	أنفا	-	-	-	-	-	-	-	-
Al Fida Mers Sultan	الفداء مرس السلطان	-	-	-	-	-	-	-	-
Ain Sebaa Hay Mohammadi	عين السبع الحي المحمدي	-	-	-	-	-	-	-	-
Ain Chok	عين الشق	-	-	-	-	-	-	-	-
Hay Hassani	الحي الحسني	-	-	-	-	-	-	-	-
Ben Msik	بن امسيك	-	-	-	-	-	-	-	-
Moulay R'chid_Sidi Otmane	مولاي رشيد سيدي عثمان	-	-	-	-	-	-	-	-
Sidi Bernoussi	سيدي البرنوصي	-	-	-	-	-	-	-	-
El Jadida	الجديدة	-	-	8 955	4 151	7 607	2 654	810	182
Mediouna	مديونة	-	-	1 436	772	780	325	43	10
Mohammadia	المحمدية	-	-	3 518	1 820	2 180	835	171	45
Nouaceur	النواصر	-	-	703	338	479	191	51	10
Settat	سطات	-	-	4 126	1 802	4 556	1 373	461	55
Sidi bennour	سيدي بنور	-	-	6 642	3 148	5 410	1 945	463	106
Grand Casablanca-Settat	الدار البيضاء الكبرى - سطات	-	-	29 348	13 791	23 835	8 230	2 202	441
Al Haouz	الحوز	-	-	6 220	2 719	6 486	1 810	958	124
Chichaoua	شيشاوة	-	-	3 595	1 479	3 232	865	343	58
El Kelaâ Des Sraghna	قلعة السراغنة	-	-	6 045	2 833	5 866	1 587	635	58
Essaouira	الصويرة	-	-	5 102	2 049	3 994	1 035	393	66
Marrakech	مراكش	-	-	8 455	4 109	6 632	2 228	636	114
Rehamna	الرحامنة	-	-	3 047	1 371	2 822	815	318	49
Safi	أسفي	-	-	5 842	2 492	4 237	1 143	311	41
Youssoufia	اليوسيفية	-	-	1 634	640	1 564	424	104	15
Marrakech-Safi	مراكش - أسفي	-	-	39 940	17 692	34 833	9 907	3 698	525
Errachidia	الرشيدية	-	-	5 235	2 793	4 773	2 000	702	194
Midelt	ميدلت	-	-	3 813	1 748	3 434	1 164	386	82
Ouarzazate	ورزازات	-	-	4 179	1 952	4 088	1 457	642	156
Tinghir	تنغير	-	-	5 106	2 490	5 869	2 237	1 098	276
Zagoura	زاكورة	-	-	6 933	3 230	5 996	2 171	720	207
Drâa-Tafilalet	درعة - تافيلالت	-	-	25 266	12 213	24 160	9 029	3 548	915
Agadir Ida Outanane	أكادير إدا أوتانان	-	-	4 108	2 010	3 667	1 315	432	106
Chtouka Ait Baha	اشتوكة آيت باها	-	-	6 619	2 989	5 306	1 821	657	140
Inzegane Ait Melloul	انزكان آيت ملول	-	-	1 834	920	1 229	443	118	19
Taroudant	تارودانت	-	-	8 029	3 545	7 870	2 397	998	128
Tata	طاطا	-	-	1 839	914	1 862	763	337	103
Tiznit	تيزنيت	-	-	2 525	1 084	2 262	741	240	48
Souss-Massa	سوس - ماسة	-	-	24 954	11 462	22 196	7 480	2 782	544
Assa Zag	أسا الزاك	-	-	82	32	55	12	5	1
Guelmim	كلميم	-	-	1 437	673	996	341	84	19
Sidi ifni	سيدي إفني	-	-	1 810	739	1 643	494	170	26
Tantan	طنطان	-	-	-	-	-	-	-	-
Guelmim-Oued Noun	كلميم - واد نون	-	-	3 329	1 444	2 694	847	259	46
Boujdour	بوجدور	-	-	-	-	-	-	-	-
Es-smara	السمارة	-	-	-	-	-	-	-	-
Laayoune	العيون	-	-	27	12	21	11	1	-
Tarfaya	طرفاية	-	-	86	48	52	19	8	4
Laayoune-Sakia El Hamra	العيون - الساقية الحمراء	-	-	113	60	73	30	9	4
Aousserd	أوسرد	-	-	35	10	20	9	5	4
Oued Ed-dahab	واد الذهب	-	-	-	-	-	-	-	-
Eddakhla-Oued Eddahab	الداخلة - وادي الذهب	-	-	35	10	20	9	5	4
NATIONAL	المجموع الوطني	2	2	242 675	112 574	205 173	67 581	24 096	4 610

37- Répartition des scolarisés de l'enseignement secondaire collégial privé par province, région, tranche d'âge et sexe

		- de 11 ans	أقل 11 سنوات	12-14 ans	سنة 14-12	15-17 ans	سنة 17-15	18 ans & +	18 سنة وأكثر
		Tot. مجموع	Fil. إناث	Tot. مجموع	Fil. إناث	Tot. مجموع	Fil. إناث	Tot. مجموع	Fil. إناث
Al Houceima	الحسيمة	-	-	144	49	32	11	-	-
Chefchaouen	شفشاون	-	-	149	82	39	12	-	-
Fahs Anjra	الفحص أنجرة	-	-	-	-	-	-	-	-
Larache	العرانش	10	6	756	359	103	58	8	-
Ouezzane	وزان	-	-	160	77	21	9	-	-
Tanger Assilah	طنجة أصيلا	21	12	4 093	2 024	1 068	475	71	19
Tetouan	تطوان	12	7	2 434	1 240	499	230	11	5
M'diq Fnidaq	المديق افنديق	1	1	537	296	108	47	1	1
Tanger-Tetouan-Al Hoceima	طنجة - تطوان - الحسيمة	44	26	8 273	4 127	1 870	842	91	25
Berkane	بركان	2	2	523	264	82	31	5	1
Driouch	الدريوش	1	1	21	11	3	-	-	-
Figuig	فيكيك	1	1	46	26	15	4	1	-
Guercif	كرسيف	-	-	148	73	33	15	-	-
Jerada	الجرادة	-	-	-	-	-	-	-	-
Nador	الناضور	20	10	886	461	136	59	5	2
Oujda Angad	وجدة انجاد	34	19	2 220	1 088	365	149	10	3
Taurirt	توريرت	-	-	199	105	41	20	-	-
I'Oriental	الشرقي	58	33	4 043	2 028	675	278	21	6
Meknes	مكناس	11	9	4 215	2 096	806	337	21	6
Boulmane	بولمان	-	-	-	-	-	-	-	-
El Hajeb	الحاجب	2	-	378	192	73	32	-	-
Fès	فاس	62	39	5 511	2 752	783	337	7	3
Ifrane	افران	5	4	341	166	60	31	5	2
Sefrou	صفرو	5	2	910	423	189	62	22	4
Taounate	تونات	3	3	63	33	11	4	-	-
Taza	تازة	11	5	748	377	100	55	-	-
Moulay Yacoub	مولاي يعقوب	-	-	-	-	-	-	-	-
Fès-Meknès	فاس - مكناس	99	62	12 166	6 039	2 022	858	55	15
Kenitra	القنيطرة	16	8	3 389	1 696	645	266	23	4
Khemisset	الخميسات	3	2	655	338	287	78	107	8
Rabat	الرباط	3	3	6 747	3 339	1 225	572	42	5
Salé	سلا	10	5	4 707	2 322	975	332	107	19
Sidi Kacem	سيدي قاسم	5	2	516	251	73	27	5	2
Sidi slimane	سيدي سليمان	1	-	278	135	40	14	-	-
Skhirate Temara	الصخيرات تمارة	2	1	3 140	1 564	488	216	12	2
Rabat-Salé-Kénitra	الرباط - سلا - القنيطرة	40	21	19 432	9 645	3 733	1 505	296	40
Azilal	أزيلال	2	-	138	54	13	6	-	-
Beni Mellal	بني ملال	2	1	1 163	599	236	111	8	1
Fkih ben salah	الفيقيه بنصالح	2	1	622	317	131	61	1	-
Khenifra	خنيفرة	1	-	365	189	51	24	2	-
Khouribga	خريبكة	4	2	2 229	1 150	505	230	2	1
Béni Mellal-Khénifra	بني ملال - خنيفرة	11	4	4 517	2 309	936	432	13	2

37- توزيع أعداد المدرسين بالتعليم الثانوي الإعدادي الخصوصي حسب الإقليم والجهة والفئة العمرية والجنس

37- Répartition des scolarisés de l'enseignement secondaire collégial privé par province, région, tranche d'âge et sexe

		- de 11 ans	أقل 11 سنوات	12-14 ans	14-12 سنة	15-17 ans	سنة 17-15	18 ans & +	18 سنة وأكثر
		Tot. مجموع	Fil. إناث	Tot. مجموع	Fil. إناث	Tot. مجموع	Fil. إناث	Tot. مجموع	Fil. إناث
Benslimane	بن سليمان	5	4	700	348	163	70	9	3
Berrechid	برشيد	18	10	1 942	968	366	189	13	7
Casablanca Anfa	أنفا	12	7	5 377	2 668	996	483	17	5
Al Fida Mers Sultan	الفداء مرس السلطان	2	-	953	466	265	101	20	5
Ain Sebaa Hay Mohammadi	عين السبع الحي المحمدي	4	2	4 092	2 008	724	338	23	2
Ain Chok	عين الشق	7	5	6 891	3 394	1 238	551	17	5
Hay Hassani	الحي الحسني	11	6	3 564	1 714	619	277	21	6
Ben Msik	بن امسيك	-	-	161	70	120	28	34	8
Moulay R'chid_Sidi Otmane	مولاي رشيد سيدي عثمان	6	1	2 284	1 138	359	159	3	-
Sidi Bernoussi	سيدي البرنوصي	8	5	3 484	1 646	544	243	3	2
El Jadida	الجديدة	19	11	3 108	1 586	538	254	6	2
Mediouna	مديونة	1	1	289	143	43	18	-	-
Mohammadia	المحمدية	2	2	2 471	1 219	464	227	3	1
Nouaceur	النواصر	1	-	218	99	48	18	2	-
Settat	سطات	6	5	1 614	804	310	143	14	7
Sidi bennour	سيدي بنور	-	-	276	140	50	19	3	1
Grand Casablanca-Settat	الدار البيضاء الكبرى - سطات	102	59	37 424	18 411	6 847	3 118	188	54
Al Haouz	الحوز	-	-	19	11	5	-	-	-
Chichaoua	شيشاوة	1	1	50	27	7	3	-	-
El Kela Des Sraghna	قلعة السراغنة	2	1	437	227	105	49	4	1
Essaouira	الصويرة	1	-	211	101	98	32	19	3
Marrakech	مراكش	13	9	6 846	3 361	1 495	664	95	20
Rehamna	الرحامنة	1	-	328	150	46	20	-	-
Safi	اسفي	5	5	2 073	1 002	369	150	-	-
Youssoufia	اليوسفية	-	-	303	151	72	29	-	-
Marrakech-Safi	مراكش - أسفي	23	16	10 267	5 030	2 197	947	118	24
Errachidia	الرشيدية	3	2	797	345	195	77	16	1
Midelt	ميدلت	8	6	228	101	31	8	2	-
Ouarzazate	ورزازات	1	-	238	111	28	11	-	-
Tinghir	تنغير	-	-	-	-	-	-	-	-
Zagoura	زاكورة	-	-	-	-	-	-	-	-
Drâa-Tafilalet	درعة - تافيلالت	12	8	1 263	557	254	96	18	1
Agadir Ida Outanane	أكادير إدا أوتانان	6	3	3 605	1 780	1 223	495	193	36
Chtouka Ait Baha	اشتوكة آيت باها	-	-	110	55	30	12	-	-
Inzegane Ait Melloul	انزكان آيت ملول	6	1	1 553	747	493	201	114	17
Taroudant	تارودانت	2	2	432	199	231	78	117	19
Tata	طاطا	-	-	-	-	-	-	-	-
Tiznit	تيزنيت	-	-	275	151	50	23	-	-
Souss-Massa	سوس - ماسة	14	6	5 975	2 932	2 027	809	424	72
Assa Zag	آسا الزاك	-	-	-	-	-	-	-	-
Guelmim	كلميم	1	-	299	121	73	33	1	1
Sidi ifni	سيدي إفني	-	-	-	-	-	-	-	-
Tantan	طنطان	-	-	113	48	75	24	15	8
Guelmim-Oued Noun	كلميم - واد نون	1	-	412	169	148	57	16	9
Boujdour	بوجدور	-	-	32	14	24	9	6	2
Es-smara	السمارة	-	-	44	25	55	16	16	2
Laayoune	العيون	5	4	1 367	643	797	287	104	34
Tarfaya	طرفاية	-	-	-	-	-	-	-	-
Laayoune-Sakia El Hamra	العيون - الساقية الحمراء	5	4	1 443	682	876	312	126	38
Aousserd	أوسرد	-	-	-	-	-	-	-	-
Oued Ed-dahab	واد الذهب	7	4	424	216	107	48	8	2
Eddakhla-Oued Eddahab	الداخلة - وادي الذهب	7	4	424	216	107	48	8	2
NATIONAL	المجموع	416	243	105 639	52 145	21 692	9 302	1 374	288
Missions	البعثات	-	-	8 204	4 091	-	-	-	-
NATIONAL	المجموع الوطني	416	243	113 843	56 236	21 692	9 302	1 374	288

38- المستفيدون من المطاعم المدرسية والداخليات ودور الطالب حسب الإقليم والجهة والجنس

38- Bénéficiaires des cantines scolaires, des internats et de Dar Talib par province, région et le sexe

حضري+قروي Urban+Rural

		الإطعام		الداخليون		الممنوحون		المقيمون بدار الطالب	
		Restauration	Internes	Boursiers	Résidents Dar Talib	مجموع	إناث	مجموع	إناث
		Total	إناث Filles	مجموع Total	إناث Filles	مجموع Total	إناث Filles	مجموع Total	إناث Filles
Al Houceima	الحسيمة	602	235	776	267	1 424	609	751	462
Chefchaouen	شفشاون	951	415	1 143	443	1 530	670	819	364
Fahs Anjra	الفحص أنجرة	1 159	580	106	30	823	427	268	198
Larache	العرانش	57	28	1 086	554	105	40	726	536
Ouezzane	وزان	667	365	550	270	548	270	1 065	764
Tanger Assilah	طنجة أصيلا	24	-	418	211	649	311	161	125
Metouan	تطوان	604	251	1 147	614	1 333	637	-	-
M'diq Fnidaq	المديق أفنديق	69	34	152	73	142	69	9	9
Tanger-Tetouan-Al Hoceima	طنجة - تطوان - الحسيمة	4 133	1 908	5 378	2 462	6 554	3 033	3 799	2 458
Berkane	بركان	521	175	461	264	541	278	-	-
Driouch	الدريوش	417	198	429	133	574	159	-	-
Figuig	فيكيك	-	-	271	87	249	87	-	-
Guercif	كرسيف	607	189	364	142	372	147	178	51
Jerada	الجرادة	293	120	249	129	381	143	128	53
Nador	الناضور	684	268	511	132	511	132	-	-
Oujda Angad	وجدة انجاد	439	168	592	346	629	385	-	-
Taurirt	توريرت	250	90	812	334	1 098	349	222	2
l'Oriental	الشرق	3 211	1 208	3 689	1 567	4 355	1 680	528	106
Meknes	مكناس	767	238	339	98	329	94	572	540
Boulmane	بولمان	259	82	973	320	1 046	331	523	189
El Hajeb	الحاجب	206	84	673	296	791	353	532	272
Fès	فاس	981	510	77	77	122	93	129	129
Ifrane	إفران	388	160	956	479	1 271	604	224	80
Sefrou	صفرو	867	409	736	262	736	262	347	157
Taounate	تونات	2 896	1 004	695	312	828	354	1 754	1 404
Taza	تازة	1 370	546	793	170	885	208	2 063	818
Moulay Yacoub	مولاي يعقوب	645	225	887	412	922	447	240	170
Fès-Meknès	فاس - مكناس	8 379	3 258	6 129	2 426	6 930	2 746	6 384	3 759
Kenitra	القنيطرة	1 309	644	1 654	758	1 203	768	110	110
Khemisset	الخميسات	351	161	762	343	911	402	379	271
Rabat	الرباط	-	-	-	-	-	-	61	-
Salé	سلا	239	139	339	166	421	192	-	-
Sidi Kacem	سيدي قاسم	1 787	722	883	620	881	618	1 493	927
Sidi slimane	سيدي سليمان	608	232	197	164	349	186	-	-
Skhirate Temara	الصخيرات تمارة	1 042	578	171	76	1 213	654	-	-
Rabat-Salé-Kénitra	الرباط - سلا - القنيطرة	5 336	2 476	4 006	2 127	4 978	2 820	2 043	1 308
Azilal	أزيلال	1 286	324	1 187	413	1 625	424	-	-
Beni Mellal	بني ملال	-	-	662	382	742	434	-	-
Fkih ben salah	الفقيه بنصالح	692	241	54	41	366	51	208	121
Khenifra	خنيفرة	880	316	1 113	399	1 436	515	1 262	567
Khouribga	خريبكة	1 948	857	724	237	1 212	424	741	577
Béni Mellal-Khénifra	بني ملال - خنيفرة	4 806	1 738	3 740	1 472	5 381	1 848	2 211	1 265

38- المستفيدون من المطاعم المدرسية والداخليات ودور الطالب حسب الإقليم والجهة والجنس

38- Bénéficiaires des cantines scolaires, des internats et de Dar Talib par province, région et le sexe

حضري+قروي Urban+Rural

		الإطعام		الداخليون		الممنوحون		المقيمون بدار الطالب	
		Restauration	Internes	Boursiers	Résidents Dar Talib	مجموع	إناث	مجموع	إناث
		Total	إناث Filles	Total	إناث Filles	Total	إناث Filles	Total	إناث Filles
Benslimane	بن سليمان	445	221	731	391	1 124	553	126	81
Berrechid	برشيد	1	-	236	96	267	118	366	200
Casablanca Anfa	أنفا	-	-	-	-	-	-	-	-
Al Fida Mers Sultan	الفداء مرس السلطان	8	8	52	52	53	53	-	-
Ain Sebaa Hay Mohammadi	عين السبع الحي المحمدي	-	-	-	-	-	-	-	-
Ain Chok	عين الشق	-	-	11	-	11	-	-	-
Hay Hassani	الحي الحسني	-	-	-	-	-	-	-	-
Ben Msik	بن امسيك	-	-	-	-	-	-	-	-
Moulay R'chid_Sidi Otmane	مولاي رشيد سيدي عثمان	-	-	-	-	-	-	-	-
Sidi Bernoussi	سيدي البرنوصي	-	-	-	-	-	-	-	-
El Jadida	الجديدة	121	48	737	462	931	548	1 019	553
Mediouna	مديونة	336	186	-	-	-	-	41	41
Mohammadia	المحمدية	510	352	12	6	11	5	69	69
Nouaceur	النواصر	330	145	47	47	138	113	-	-
Settat	سطات	714	287	738	287	796	299	1 310	588
Sidi bennour	سيدي بنور	251	143	824	399	1 089	538	711	501
Grand Casablanca-Settat	الدار البيضاء الكبرى - سطات	2 716	1 390	3 388	1 740	4 420	2 227	3 642	2 033
Al Haouz	الحوز	1 501	562	336	114	1 678	736	2 639	1 434
Chichaoua	شيشاوة	1 775	664	587	328	2 172	952	2 521	823
El Kelaa Des Sraghna	قلعة السراغنة	1 465	595	385	188	586	194	1 050	806
Essaouira	الصويرة	-	-	932	401	2 501	977	6 574	2 129
Marrakech	مراكش	4 523	1 705	1 265	773	1 247	755	121	121
Rehamna	الرحامنة	652	231	790	293	859	307	813	506
Safi	اسفي	20	13	1 914	1 031	2 171	1 154	-	-
Yousseoufia	اليوسيفية	397	168	1 022	444	1 135	464	199	79
Marrakech-Safi	مراكش - اسفي	10 333	3 938	7 231	3 572	12 349	5 539	13 917	5 898
Errachidia	الرشيدية	3 571	1 978	1 262	606	3 498	1 824	-	-
Midelt	ميدلت	377	147	2 581	1 062	3 132	1 239	-	-
Ouarzazate	ورزازات	758	283	1 096	469	1 244	505	1 145	653
Tinghir	تنغير	1 493	739	697	347	1 341	578	-	-
Zagoura	زاكورة	2 477	1 018	394	151	977	367	926	702
Drâa-Tafilalet	درعة - تافيلالت	8 676	4 165	6 030	2 635	10 192	4 513	2 071	1 355
Agadir Ida Outanane	أكادير إدا أوتنان	656	261	622	282	657	278	749	167
Chtouka Ait Baha	اشتوكة ايت باها	827	427	790	330	956	396	-	-
Inzegane Ait Melloul	انزكان ايت ملول	605	293	70	27	946	464	-	-
Taroudant	تارودانت	2 701	1 114	1 152	470	1 954	758	4 010	1 253
Tata	طاطا	-	-	1 484	860	2 462	1 250	-	-
Tiznit	تيزنيت	-	-	454	205	659	273	1 880	693
Souss-Massa	سوس - ماسة	4 789	2 095	4 572	2 174	7 634	3 419	6 639	2 113
Assa Zag	أسا الزاك	-	-	39	-	46	-	-	-
Guelmim	كلميم	-	-	371	114	570	184	-	-
Sidi ifni	سيدي إفني	207	88	140	56	510	224	1 878	742
Tantan	طنطان	-	-	-	-	184	77	-	-
Guelmim-Oued Noun	كلميم - واد نون	207	88	550	170	1 310	485	1 878	742
Boujdour	بوجدور	-	-	-	-	-	-	-	-
Es-smara	السمارة	-	-	38	9	39	9	-	-
Laayoune	العيون	-	-	-	-	-	-	16	8
Tarfaya	طرقاية	-	-	11	1	11	1	-	-
Laayoune-Sakia El Hamra	العيون - الساقية الحمراء	-	-	49	10	50	10	16	8
Aousserd	أوسرد	-	-	-	-	-	-	-	-
Oued Ed-dahab	واد الذهب	-	-	-	-	-	-	-	-
Eddakhla-Oued Eddahab	الداخلة - وادي الذهب	-	-	-	-	-	-	-	-
NATIONAL	المجموع الوطني	52 586	22 264	44 762	20 355	64 153	28 320	43 128	21 045

39- المستفيدون من المطاعم المدرسية والداخليات ودور الطالب حسب الإقليم والجهة والجنس

39- Bénéficiaires des cantines scolaires, des internats et de Dar Talib par province, région et le sexe

Rural

قروي

		الإطعام		الداخليون		الممنوحون		المقيمون بدار الطالب	
		Restauration	Internes	Boursiers	Résidents Dar Talib	مجموع	إناث	مجموع	إناث
		Total	إناث Filles	Total	إناث Filles	Total	إناث Filles	Total	إناث Filles
Al Houceima	الحسيمة	485	182	572	214	1 201	550	728	439
Chefchaouen	شفشاون	951	415	1 002	443	1 282	558	819	364
Fahs Anjra	الفحص أنجرة	1 159	580	106	30	823	427	268	198
Larache	العرانش	57	28	939	482	88	39	646	456
Ouezzane	وزان	667	365	478	237	476	237	944	643
Tanger Assilah	طنجة أصيلا	22	-	113	113	348	211	36	36
Tetouan	تطوان	573	234	941	504	1 098	522	-	-
M'diq Fnidaq	المديق أفنديق	69	34	152	73	142	69	-	-
Tanger-Tetouan-Al Hoceima	طنجة - تطوان - الحسيمة	3 983	1 838	4 303	2 096	5 458	2 613	3 441	2 136
Berkane	بركان	464	162	197	132	317	167	-	-
Driouch	الدريوش	219	61	338	105	421	119	-	-
Figuig	فيكيك	-	-	188	51	166	51	-	-
Guercif	كرسيف	607	189	170	51	178	56	178	51
Jerada	الجرادة	210	80	95	49	144	54	128	53
Nador	الناضور	262	115	95	-	95	-	-	-
Oujda Angad	وجدة انجاد	53	14	-	-	39	39	-	-
Taurirt	توريرت	250	90	275	101	408	102	125	-
l'Oriental	الشرق	2 065	711	1 358	489	1 768	588	431	104
Meknes	مكناس	710	228	151	70	144	66	494	491
Boulmane	بولمان	259	82	398	157	449	160	426	163
El Hajeb	الحاجب	155	70	465	251	586	309	117	90
Fès	فاس	379	164	-	-	-	-	75	75
Ifrane	إفران	367	152	839	392	1 181	531	224	80
Sefrou	صفرو	867	409	372	118	372	118	209	95
Taounate	تونات	2 896	1 004	383	166	516	208	1 322	1 172
Taza	تازة	1 370	546	487	137	579	175	1 459	566
Moulay Yacoub	مولاي يعقوب	645	225	887	412	922	447	190	143
Fès-Meknès	فاس - مكناس	7 648	2 880	3 982	1 703	4 749	2 014	4 516	2 875
Kenitra	القنيطرة	1 291	641	729	474	783	488	97	97
Khemisset	الخميسات	351	161	605	264	752	322	338	230
Rabat	الرباط	-	-	-	-	-	-	-	-
Salé	سلا	193	139	293	166	369	192	-	-
Sidi Kacem	سيدي قاسم	1 570	653	243	160	243	160	724	430
Sidi slimane	سيدي سليمان	608	232	164	142	310	163	-	-
Skhirate Temara	الصخيرات تمارة	846	455	171	76	1 017	531	-	-
Rabat-Salé-Kénitra	الرباط - سلا - القنيطرة	4 859	2 281	2 205	1 282	3 474	1 856	1 159	757
Azilal	أزيلال	1 097	288	806	286	1 104	295	-	-
Beni Mellal	بني ملال	-	-	167	72	247	124	-	-
Fkih ben salah	الفقيه بنصالح	692	241	32	32	344	42	78	48
Khenifra	خنيفرة	880	316	678	183	1 001	299	1 132	517
Khouribga	خريبكة	1 948	857	588	200	1 083	394	741	577
Béni Mellal-Khénifra	بني ملال - خنيفرة	4 617	1 702	2 271	773	3 779	1 154	1 951	1 142

39- المستفيدون من المطاعم المدرسية والداخليات ودور الطالب حسب الإقليم والجهة والجنس

39- Bénéficiaires des cantines scolaires, des internats et de Dar Talib par province, région et le sexe

Rural

قروي

		الإطعام		الداخليون		الممنوحون		المقيمون بدار الطالب	
		Restauration	Internes	Boursiers	Résidents Dar Talib	مجموع	إناث	مجموع	إناث
		Total	إناث Filles	Total	إناث Filles	Total	إناث Filles	Total	إناث Filles
Benslimane	بن سليمان	445	221	572	325	958	485	126	81
Berrechid	برشيد	-	-	-	-	-	-	113	85
Casablanca Anfa	أنفا	-	-	-	-	-	-	-	-
Al Fida Mers Sultan	الفداء مرس السلطان	-	-	-	-	-	-	-	-
Ain Sebaa Hay Mohammadi	عين السبع الحي المحمدي	-	-	-	-	-	-	-	-
Ain Chok	عين الشق	-	-	-	-	-	-	-	-
Hay Hassani	الحي الحسني	-	-	-	-	-	-	-	-
Ben Msik	بن امسيك	-	-	-	-	-	-	-	-
Moulay R'chid_Sidi Otmane	مولاي رشيد سيدي عثمان	-	-	-	-	-	-	-	-
Sidi Bernoussi	سيدي البرنوصي	-	-	-	-	-	-	-	-
El Jadida	الجديدة	121	48	574	343	750	428	815	432
Mediouna	مديونة	336	186	-	-	-	-	30	30
Mohammadia	المحمدية	510	352	12	6	11	5	40	40
Nouaceur	النواصر	80	55	-	-	80	55	-	-
Settat	سطات	714	287	286	155	349	181	727	369
Sidi bennour	سيدي بنور	251	143	551	265	802	400	572	424
Grand Casablanca-Settat	الدار البيضاء الكبرى - سطات	2 457	1 292	1 995	1 094	2 950	1 554	2 423	1 461
Al Haouz	الحوز	1 501	562	272	96	1 527	682	2 391	1 321
Chichaoua	شيشاوة	1 616	613	418	261	1 600	653	1 533	505
El Kelaa Des Sraghna	قلعة السراغنة	1 432	595	99	35	136	41	769	563
Essaouira	الصويرة	-	-	700	313	2 123	849	5 363	1 788
Marrakech	مراكش	4 523	1 705	991	572	973	554	121	121
Rehamna	الرحامنة	630	227	590	233	625	243	761	486
Safi	اسفي	20	13	1 397	672	1 658	798	-	-
Youssoufia	اليوسيفية	397	168	901	372	998	390	-	-
Marrakech-Safi	مراكش - اسفي	10 119	3 883	5 368	2 554	9 640	4 210	10 938	4 784
Errachidia	الرشيدية	3 457	1 922	651	365	2 679	1 475	-	-
Midelt	ميدلت	377	147	1 542	524	1 942	623	-	-
Ouarzazate	ورزازات	758	283	690	269	840	305	1 083	591
Tinghir	تغخير	1 493	739	657	346	1 295	577	-	-
Zagoura	زاكورة	2 477	1 018	63	10	526	177	875	651
Drâa-Tafilalet	درعة - تافيلالت	8 562	4 109	3 603	1 514	7 282	3 157	1 958	1 242
Agadir Ida Outanane	أكادير إدا أوتنان	656	261	480	140	520	141	665	167
Chtouka Ait Baha	اشتوكة ايت باها	822	422	547	159	705	219	-	-
Inzegane Ait Melloul	انزكان ايت ملول	605	293	-	-	879	439	-	-
Taroudant	تارودانت	2 701	1 114	644	281	1 327	534	3 353	1 051
Tata	طاطا	-	-	1 272	689	1 888	914	-	-
Tiznit	تيزنيت	-	-	454	205	613	253	1 854	671
Souss-Massa	سوس - ماسة	4 784	2 090	3 397	1 474	5 932	2 500	5 872	1 889
Assa Zag	أسا الزاك	-	-	20	-	26	-	-	-
Guelmim	كلميم	-	-	325	105	524	175	-	-
Sidi ifni	سيدي إفني	207	88	124	56	479	224	1 854	718
Tantan	طنطان	-	-	-	-	-	-	-	-
Guelmim-Oued Noun	كلميم - واد نون	207	88	469	161	1 029	399	1 854	718
Boujdour	بوجدور	-	-	-	-	-	-	-	-
Es-smara	السمارة	-	-	-	-	-	-	-	-
Laayoune	العيون	-	-	-	-	-	-	-	-
Tarfaya	طرقاية	-	-	-	-	-	-	-	-
Laayoune-Sakia El Hamra	العيون - الساقية الحمراء	-	-	-	-	-	-	-	-
Aousserd	أوسرد	-	-	-	-	-	-	-	-
Oued Ed-dahab	واد الذهب	-	-	-	-	-	-	-	-
Eddakhla-Oued Eddahab	الداخلة - وادي الذهب	-	-	-	-	-	-	-	-
NATIONAL	المجموع الوطني	49 301	20 874	28 951	13 140	46 061	20 045	34 543	17 108

40- المستفيدون من الأدوات المدرسية والنقل المدرسي حسب الإقليم والجهة والوسط

40- Bénéficiaires des fournitures scolaires et transport scolaires par province, région, milieu et sexe

		الأدوات المدرسية				النقل المدرسي			
		Fournitures scolaires		Transport scolaires		Fournitures scolaires		Transport scolaires	
		Total	المجموع	Rural	قروي	Total	المجموع	Rural	قروي
مجموع	إناث	مجموع	إناث	مجموع	إناث	مجموع	إناث		
Total	Filles	Total	Filles	Total	Filles	Total	Filles		
Al Houceima	الحسيمة	6 167	2 584	6 167	2 584	2 164	657	2 164	657
Chefchaouen	شفشاون	10 032	4 174	9 601	3 968	2 204	837	2 044	784
Fahs Anjra	الفحص أنجرة	2 512	1 164	2 512	1 164	396	138	396	138
Larache	العرانش	4 769	2 008	4 680	1 995	1 056	384	1 056	384
Ouezzane	وزان	11 440	4 679	11 440	4 679	989	428	989	428
Tanger Assilah	طنجة أصيلا	1 237	560	1 078	470	150	50	150	50
Tetouan	تطوان	5 499	2 981	4 762	2 482	949	513	949	513
M'diq Fnidaq	المديق أفنديق	251	110	251	110	20	-	-	-
Tanger-Tetouan-Al Hoceima	طنجة - تطوان - الحسيمة	41 907	18 260	40 491	17 452	7 928	3 007	7 748	2 954
Berkane	بركان	2 579	1 119	2 350	994	482	216	295	130
Driouch	الدريوخ	5 455	1 621	5 453	1 620	31	31	31	31
Figuig	فيكيك	2 083	900	2 083	900	-	-	-	-
Guercif	كرسيف	969	325	969	325	570	240	570	240
Jerada	الجرادة	1 594	675	1 289	508	376	199	251	105
Nador	الناضور	3 527	1 704	2 016	846	681	388	314	173
Oujda Angad	وجدة انجاد	1 422	710	205	114	110	46	41	21
Taurirt	توريرت	721	300	521	250	14	4	-	-
l'Oriental	الشرق	18 350	7 354	14 886	5 557	2 264	1 124	1 502	700
Meknes	مكناس	3 964	1 719	3 328	1 425	1 027	371	867	325
Boulmane	بولمان	6 531	2 541	6 434	2 499	241	102	189	67
El Hajeb	الحاجب	2 365	978	2 365	978	31	21	31	21
Fès	فاس	1 519	694	579	233	179	105	125	51
Ifrane	إفران	3 199	1 443	3 115	1 391	20	9	20	9
Sefrou	صفرو	4 936	1 935	4 694	1 813	1 812	689	1 596	626
Taounate	تونات	19 171	7 312	19 171	7 312	2 199	1 067	1 912	999
Taza	تازة	11 089	3 846	10 981	3 786	859	226	859	226
Moulay Yacoub	مولاي يعقوب	7 144	2 676	6 746	2 542	2 268	778	2 234	774
Fès-Meknès	فاس - مكناس	59 918	23 144	57 413	21 979	8 636	3 368	7 833	3 098
Kenitra	القنيطرة	19 040	7 567	18 913	7 503	1 281	670	1 006	557
Khemisset	الخميسات	5 382	2 351	5 327	2 338	169	66	169	66
Rabat	الرباط	-	-	-	-	-	-	-	-
Salé	سلا	3 840	1 663	1 069	434	-	-	-	-
Sidi Kacem	سيدي قاسم	12 856	5 307	12 633	5 157	2 818	1 409	2 398	1 218
Sidi slimane	سيدي سليمان	6 407	2 773	6 407	2 773	-	-	-	-
Skhirate Temara	الصخيرات تمارة	2 359	1 208	1 967	993	-	-	-	-
Rabat-Salé-Kénitra	الرباط - سلا - القنيطرة	49 884	20 869	46 316	19 198	4 268	2 145	3 573	1 841
Azilal	أزيلال	15 697	5 839	15 604	5 790	751	158	688	152
Beni Mellal	بني ملال	7 602	3 166	7 582	3 154	53	34	53	34
Fkih ben salah	الفقيه بنصالح	7 760	3 297	7 740	3 287	510	189	510	189
Khenifra	خنيفرة	11 019	4 491	10 919	4 463	43	10	41	10
Khouribga	خريبكة	8 444	3 715	7 986	3 503	1 400	493	1 380	481
Béni Mellal-Khénifra	بني ملال - خنيفرة	50 522	20 508	49 831	20 197	2 757	884	2 672	866

40- المستفيدون من الأدوات المدرسية والنقل المدرسي حسب الإقليم والجهة والوسط

40- Bénéficiaires des fournitures scolaires et transport scolaires par province, région, milieu et sexe

		الأدوات المدرسية				النقل المدرسي			
		Fournitures scolaires		Transport scolaires		Fournitures scolaires		Transport scolaires	
		Total	المجموع	Rural	قروي	Total	المجموع	Rural	قروي
مجموع	إناث	مجموع	إناث	مجموع	إناث	مجموع	إناث		
Total	Filles	Total	Filles	Total	Filles	Total	Filles		
Benslimane	بن سليمان	4 951	2 114	4 278	1 808	1 053	481	948	436
Berrechid	برشيد	19 480	7 680	8 080	2 506	754	353	292	116
Casablanca Anfa	أنفا	-	-	-	-	-	-	-	-
Al Fida Mers Sultan	الفداء مرس السلطان	393	202	-	-	-	-	-	-
Ain Sebaa Hay Mohammadi	عين السبع الحي المحمدي	68	37	-	-	-	-	-	-
Ain Chok	عين الشق	-	-	-	-	-	-	-	-
Hay Hassani	الحي الحسني	67	36	-	-	-	-	-	-
Ben Msik	بن امسيك	264	143	-	-	-	-	-	-
Moulay R'chid_Sidi Otmane	مولاي رشيد سيدي عثمان	1 187	702	-	-	-	-	-	-
Sidi Bernoussi	سيدي البرنوصي	101	50	-	-	-	-	-	-
El Jadida	الجديدة	18 697	8 203	18 254	7 973	80	40	40	24
Mediouna	مديونة	2 970	1 486	2 812	1 358	693	330	594	287
Mohammadia	المحمدية	4 969	2 316	4 969	2 316	310	168	310	168
Nouaceur	النواصر	1 302	569	1 302	569	-	-	-	-
Settat	سطات	8 956	3 171	8 956	3 171	230	95	174	63
Sidi bennour	سيدي بنور	15 297	6 317	14 997	6 204	4 049	1 925	3 371	1 625
Grand Casablanca-Settat	الدار البيضاء الكبرى - سطات	78 702	33 026	63 648	25 905	7 169	3 392	5 729	2 719
Al Haouz	الحوز	14 120	4 797	14 120	4 797	1 841	417	1 821	415
Chichaoua	شيشاوة	7 098	2 395	7 098	2 395	871	288	613	187
El Kelaa Des Sraghna	قلعة السراغنة	10 195	3 700	9 415	3 348	3 518	1 432	3 442	1 402
Essaouira	الصويرة	18 444	6 298	17 711	6 083	471	79	377	34
Marrakech	مراكش	17 035	7 002	17 035	7 002	231	131	231	131
Rehamna	الرحامنة	6 077	2 344	5 413	1 979	3 087	1 032	2 940	974
Safi	اسفي	8 711	3 394	8 644	3 359	395	28	395	28
Yousseoufia	اليوسيفية	4 552	1 633	4 130	1 404	454	159	323	98
Marrakech-Safi	مراكش - اسفي	86 232	31 563	83 566	30 367	10 868	3 566	10 142	3 269
Errachidia	الرشيدية	12 922	6 158	12 847	6 123	1 137	711	1 137	711
Midelt	ميدلت	15 191	5 741	15 191	5 741	42	17	42	17
Ouarzazate	ورزازات	9 550	3 833	9 490	3 806	1 238	585	1 041	506
Tinghir	تغغير	12 088	4 967	11 988	4 916	244	87	220	74
Zagoura	زاكورة	15 585	6 477	15 585	6 477	1 517	851	1 394	769
Drâa-Tafilalet	درعة - تافيلالت	65 336	27 176	65 101	27 063	4 178	2 251	3 834	2 077
Agadir Ida Outanane	أكادير إدا أوتنان	6 593	2 712	6 563	2 697	625	223	625	223
Chtouka Ait Baha	اشتوكة آيت باها	10 301	3 976	10 301	3 976	307	161	307	161
Inzegane Ait Melloul	انزكان آيت ملول	4 207	1 861	3 669	1 611	365	147	365	147
Taroudant	تارودانت	20 441	7 727	19 367	7 135	1 289	622	1 183	560
Tata	طاطا	2 224	1 073	2 224	1 073	7	4	-	-
Tiznit	تيزنيت	5 297	2 048	5 019	1 897	250	164	148	103
Souss-Massa	سوس - ماسة	49 063	19 397	47 143	18 389	2 843	1 321	2 628	1 194
Assa Zag	آسا الزاك	84	34	84	34	-	-	-	-
Guelmim	كلميم	2 650	1 140	2 321	987	-	-	-	-
Sidi ifni	سيدي إفني	4 526	1 645	4 427	1 599	55	39	35	25
Tantan	طنطان	-	-	-	-	20	4	-	-
Guelmim-Oued Noun	كلميم - واد نون	7 260	2 819	6 832	2 620	75	43	35	25
Boujdour	بوجدور	90	47	-	-	-	-	-	-
Es-smara	السمارة	1 416	695	-	-	-	-	-	-
Laayoune	العيون	275	139	-	-	-	-	-	-
Tarfaya	طرقاية	-	-	-	-	27	13	27	13
Laayoune-Sakia El Hamra	العيون - الساقية الحمراء	1 781	881	-	-	27	13	27	13
Aousserd	أوسرد	205	75	205	75	-	-	-	-
Oued Ed-dahab	واد الذهب	287	144	-	-	-	-	-	-
Eddakhla-Oued Eddahab	الداخلة - وادي الذهب	492	219	205	75	-	-	-	-
NATIONAL	المجموع الوطني	509 447	205 216	475 432	188 802	51 013	21 114	45 723	18 756

41- هيئة التدريس حسب الإقليم والجهة والوسط والجنس ونوع التعليم

41- Personnel enseignant par province, région, milieu, sexe et type d'enseignement

		هيئة التدريس				التعليم الخصوصي	
		Personnel enseignant				Enseignement privé	
		Total	مجموع	Dont rural	القروي منه	مجموع	إناث
مجموع	إناث	مجموع	إناث	مجموع	إناث		
Total	Femmes	Total	Femmes	Total	Femmes		
Al Houceima	الحسيمة	696	226	338	106	65	10
Chefchaouen	شفشاون	531	201	388	123	48	16
Fahs Anjra	الفحص أنجرة	127	45	127	45	-	-
Larache	العرانش	731	297	219	87	207	57
Ouezzane	وزان	505	179	341	106	36	6
Tanger Assilah	طنجة أصيلا	1 525	718	90	42	643	226
Tetouan	تطوان	914	436	229	97	330	150
M'diq Fnidaq	المديق افنديق	398	183	30	18	59	17
Tanger-Tetouan-Al Hoceima	طنجة - تطوان - الحسيمة	5 427	2 285	1 762	624	1 388	482
Berkane	بركان	549	189	153	46	73	14
Driouch	الدريوخ	280	88	165	46	-	-
Figuig	فيكيك	243	66	119	29	32	3
Guercif	كرسيف	356	121	114	40	85	16
Jerada	الجرادة	296	96	79	25	-	-
Nador	الناضور	860	349	147	54	104	47
Oujda Angad	وجدة انجاد	989	505	28	17	655	219
Taurirt	توريرت	396	148	49	17	46	17
l'Oriental	الشرق	3 969	1 562	854	274	995	316
Meknes	مكناس	1 536	807	241	110	740	290
Boulmane	بولمان	361	145	159	63	-	-
El Hajeb	الحاجب	491	175	162	49	82	21
Fès	فاس	1 874	1 070	35	21	1 095	510
Ifrane	ايفران	385	133	165	54	113	38
Sefrou	صفرو	577	219	215	82	198	57
Taounate	تونات	955	302	600	186	12	5
Taza	تازة	1 010	404	415	164	261	90
Moulay Yacoub	مولاي يعقوب	287	153	261	140	-	-
Fès-Meknès	فاس - مكناس	7 476	3 408	2 253	869	2 501	1 011
Kenitra	القنيطرة	1 523	767	617	294	854	309
Khemisset	الخميسات	961	349	354	124	180	30
Rabat	الرباط	916	574	-	-	1 042	521
Salé	سلا	1 530	847	38	18	709	321
Sidi Kacem	سيدي قاسم	861	328	384	161	63	12
Sidi slimane	سيدي سليمان	508	233	197	94	67	17
Skhirate Temara	الصخيرات تمارة	975	582	200	113	397	194
Rabat-Salé-Kénitra	الرباط - سلا - القنيطرة	7 274	3 680	1 790	804	3 312	1 404
Azilal	أزيلال	930	228	672	162	64	10
Beni Mellal	بني ملال	1 094	360	428	129	213	29
Fkih ben salah	الفقيه بنصالح	852	226	445	124	43	8
Khenifra	خنيفرة	731	244	337	122	137	7
Khouribga	خريبكة	1 147	411	320	132	444	83
Béni Mellal-Khénifra	بني ملال - خنيفرة	4 754	1 469	2 202	669	901	137

41- هيئة التدريس حسب الإقليم والجهة والوسط والجنس ونوع التعليم

41- Personnel enseignant par province, région, milieu, sexe et type d'enseignement

		هيئة التدريس				التعليم الخصوصي	
		Personnel enseignant		Enseignement privé		مجموع Total	إناث Femmes
		Total	مجموع مجموع	Dont rural	القرروي منه إناث		
مجموع Total	إناث Femmes	مجموع Total	إناث Femmes	مجموع Total	إناث Femmes		
Benslimane	بن سليمان	447	180	172	67	214	75
Berrechid	برشيد	682	239	97	31	403	109
Casablanca Anfa	أنفا	654	323	-	-	1 040	409
Al Fida Mers Sultan	الفداء مرس السلطان	535	268	-	-	116	40
Ain Sebaa Hay Mohammadi	عين السبع الحي المحمدي	602	296	-	-	937	352
Ain Chok	عين الشق	393	227	-	-	996	361
Hay Hassani	الحي الحسني	570	334	-	-	612	225
Ben Msik	بن امسيك	416	209	-	-	66	17
Moulay R'chid_Sidi Otmane	مولاي رشيد سيدي عثمان	656	333	-	-	439	162
Sidi Bernoussi	سيدي البرنوصي	776	391	-	-	757	271
El Jadida	الجديدة	1 132	576	549	261	689	265
Mediouna	مديونة	253	115	75	38	109	43
Mohammadia	المحمدية	532	301	151	77	249	107
Nouaceur	النواصر	362	201	22	16	86	34
Settat	سطات	886	351	338	123	208	61
Sidi bennour	سيدي بنور	691	283	414	169	53	10
Grand Casablanca-Settat	الدار البيضاء الكبرى - سطات	9 587	4 627	1 818	782	6 974	2 541
Al Haouz	الحوز	747	231	517	162	17	6
Chichaoua	شيشاوة	534	203	321	138	-	-
El Kela Des Sraghna	قلعة السراغنة	793	277	441	173	157	25
Essaouira	الصويرة	663	269	369	154	65	10
Marrakech	مراكش	2 090	1 022	476	223	1 065	451
Rehamna	الرحامنة	481	190	265	106	61	25
Safi	اسفي	1 089	486	371	155	429	135
Yousseoufia	اليوسيفية	367	140	129	51	141	34
Marrakech-Safi	مراكش - اسفي	6 764	2 818	2 889	1 162	1 935	686
Errachidia	الرشيدية	972	259	453	124	141	33
Midelt	ميدلت	532	139	330	102	105	24
Ouarzazate	ورزازات	560	153	350	95	106	18
Tinghir	تنغير	697	95	470	67	-	-
Zagoura	زاكورة	653	70	476	40	-	-
Drâa-Tafilalet	درعة - تافيلالت	3 414	716	2 079	428	352	75
Agadir Ida Outanane	أكادير إدا أوتانان	970	432	311	111	558	221
Chtouka Ait Baha	اشتوكة آيت باها	634	172	489	134	35	10
Inzegane Ait Melloul	انزكان آيت ملول	1 033	416	108	41	170	65
Taroudant	تارودانت	1 334	410	696	230	180	24
Tata	طاطا	304	20	166	7	-	-
Tiznit	تيزنيت	512	141	312	85	89	10
Souss-Massa	سوس - ماسة	4 787	1 591	2 082	608	1 032	330
Assa Zag	أسا الزاك	103	10	22	-	-	-
Guelmim	كلميم	495	113	161	26	86	7
Sidi ifni	سيدي إفني	284	86	203	63	-	-
Tantan	طنطان	219	41	-	-	48	8
Guelmim-Oued Noun	كلميم - واد نون	1 101	250	386	89	134	15
Boujdour	بوجدور	126	12	-	-	13	3
Es-smara	السمارة	175	9	-	-	11	2
Laayoune	العيون	495	87	8	-	510	52
Tarfaya	طرفاية	57	4	27	1	-	-
Laayoune-Sakia El Hamra	العيون - الساقية الحمراء	853	112	35	1	534	57
Aousserd	أوسرد	11	1	11	1	-	-
Oued Ed-dahab	واد الذهب	216	25	-	-	62	5
Eddakhla-Oued Eddahab	الداخلة - وادي الذهب	227	26	11	1	62	5
NATIONAL	المجموع الوطني	55 633	22 544	18 161	6 311	20 120	7 059

42- هيئة التدريس حسب الإقليم والجهة والوسط والجنس والفئة العمرية

42- Personnel enseignant par province, région, milieu, sexe et tranche d'âge

	TOTAL	المجموع	Urbain+Rural	حضري+قروي		
	أقل من 30 سنة - de 30 ans	39-30 سنة 30-39 ans	49-40 سنة 40-49 ans	55-50 سنة 50-55 ans	أكثر من 56 سنة 56 ans et +	المجموع Total
Al Houceima الحسيمة	240	209	146	81	20	696
Chefchaouen شفشاون	200	128	149	36	18	531
Fahs Anjra الفحص أنجرة	62	40	17	5	3	127
Larache العرائش	139	166	171	157	98	731
Ouezzane وزان	163	130	136	33	43	505
Tanger Assilah طنجة أصيلا	181	295	305	479	265	1 525
Tetouan تطوان	85	216	179	282	152	914
M'diq Fnidaq المديق أفنديق	69	121	114	68	26	398
Tanger-Tetouan-Al Hoceima طنجة - تطوان - الحسيمة	1 139	1 305	1 217	1 141	625	5 427
Berkane بركان	25	117	110	180	117	549
Driouch الدريوش	127	114	25	12	2	280
Figuig فيكيك	73	77	45	27	21	243
Guercif كرسيف	109	91	66	55	35	356
Jerada الجراة	31	74	71	80	40	296
Nador الناظور	162	271	179	158	90	860
Oujda Angad وجدة انجاد	19	114	156	342	358	989
Taurirt توريرت	50	124	93	66	63	396
l'Oriental الشرق	596	982	745	920	726	3 969
Meknes مكناس	47	255	285	565	384	1 536
Boulmane بولمان	132	117	48	40	24	361
El Hajeb الحاجب	23	164	129	113	62	491
Fès فاس	65	325	381	620	483	1 874
Ifrane افران	45	118	73	100	49	385
Sefrou صفرو	59	145	106	145	122	577
Taouate تونات	328	283	193	101	50	955
Taza تازة	175	261	234	181	159	1 010
Moulay Yacoub مولاي يعقوب	33	119	56	55	24	287
Fès-Meknès فاس - مكناس	907	1 787	1 505	1 920	1 357	7 476
Kenitra القنيطرة	154	298	318	433	320	1 523
Khemisset الخميسات	90	228	225	231	187	961
Rabat الرباط	8	78	116	365	349	916
Salé سلا	69	313	345	500	303	1 530
Sidi Kacem سيدي قاسم	162	285	226	129	59	861
Sidi slimane سيدي سليمان	74	165	123	87	59	508
Skhirate Temara الصخيرات تمارة	77	209	274	279	136	975
Rabat-Salé-Kénitra الرباط - سلا - القنيطرة	634	1 576	1 627	2 024	1 413	7 274
Azilal أزبال	225	239	282	112	72	930
Beni Mellal بني ملال	100	219	241	273	261	1 094
Fkih ben salah الفقيه بنصالح	144	233	220	153	102	852
Khenifra خنيفرة	129	222	161	129	90	731
Khouribga خريبكة	134	216	228	333	236	1 147
Béni Mellal-Khénifra بني ملال - خنيفرة	732	1 129	1 132	1 000	761	4 754

42- هيئة التدريس حسب الإقليم والجهة والوسط والجنس والفئة العمرية

42- Personnel enseignant par province, région, milieu, sexe et tranche d'âge

	المجموع	TOTAL	حضري+قروي				المجموع Total
			Urbain+Rural	أقل منة 30 سنة - de 30 ans	39-30 سنة 30-39 ans	49-40 سنة 40-49 ans	
Benslimane	بن سليمان	57	121	96	85	88	447
Berrechid	برشيد	96	264	137	125	60	682
Casablanca Anfa	أنفا	5	53	88	292	216	654
Al Fida Mers Sultan	الفداء مرس السلطان	5	42	72	230	186	535
Ain Sebaa Hay Mohammadi	عين السبع الهي المحمدي	6	64	105	247	180	602
Ain Chok	عين الشق	8	62	81	159	83	393
Hay Hassani	الحي الحسني	11	102	126	215	116	570
Ben Msik	بن امسيك	4	83	85	141	103	416
Moulay R'chid_Sidi Otmane	مولاي رشيد سيدي عثمان	11	134	153	226	132	656
Sidi Bernoussi	سيدي البرنوصي	33	201	204	233	105	776
El Jadida	الجديدة	116	282	239	303	192	1 132
Mediouna	مديونة	43	113	47	35	15	253
Mohammadia	المحمدية	25	97	100	180	130	532
Nouaceur	النواصر	60	181	46	55	20	362
Settat	سطات	171	247	149	183	136	886
Sidi bennour	سيدي بنور	188	250	121	83	49	691
Grand Casablanca-Settat	الدار البيضاء الكبرى - سطات	839	2 296	1 849	2 792	1 811	9 587
Al Haouz	الحوز	141	226	204	113	63	747
Chichaoua	شيشاوة	137	136	203	38	20	534
El Kelaâ Des Sraghna	قلعة السراغنة	242	224	213	81	33	793
Essaouira	الصويرة	238	164	131	74	56	663
Marrakech	مراكش	43	325	436	696	590	2 090
Rehamna	الرحامنة	142	154	104	55	26	481
Safi	اسفي	87	248	242	300	212	1 089
Youssoufia	اليوسفية	69	126	77	56	39	367
Marrakech-Safi	مراكش - اسفي	1 099	1 603	1 610	1 413	1 039	6 764
Errachidia	الرشيدية	186	349	201	143	93	972
Midelt	ميدلت	154	172	88	74	44	532
Ouarzazate	ورزازات	148	184	153	52	23	560
Tinghir	تنغير	263	271	102	42	19	697
Zagoura	زاكورة	260	183	198	10	2	653
Drâa-Tafilalet	درعة - تافيلالت	1 011	1 159	742	321	181	3 414
Agadir Ida Outanane	أكادير إدا أوتنان	72	256	245	238	159	970
Chtouka Ait Baha	اشتوكة آيت باها	134	274	125	63	38	634
Inzegane Ait Melloul	انزكان آيت ملول	79	341	290	206	117	1 033
Taroudant	تارودانت	267	355	474	155	83	1 334
Tata	طاطا	168	104	28	3	1	304
Tiznit	تيزنيت	95	164	137	81	35	512
Souss-Massa	سوس - ماسة	815	1 494	1 299	746	433	4 787
Assa Zag	أما الزاك	63	35	5	-	-	103
Guelmim	كلميم	142	236	87	21	9	495
Sidi ifni	سيدي إفني	98	103	62	15	6	284
Tantan	طنطان	104	91	18	2	4	219
Guelmim-Oued Noun	كلميم - واد نون	407	465	172	38	19	1 101
Boujdour	بوجدور	59	48	17	2	-	126
Es-smara	السمارة	75	83	14	3	-	175
Laayoune	العيون	96	177	92	75	55	495
Tarfaya	طرفاية	32	20	3	2	-	57
Laayoune-Sakia El Hamra	العيون - الساقية الحمراء	262	328	126	82	55	853
Aousserd	أوسرد	4	4	2	-	1	11
Oued Ed-dahab	واد الذهب	103	88	17	4	4	216
Eddakhla-Oued Eddahab	الداخلة - وادي الذهب	107	92	19	4	5	227
NATIONAL	المجموع الوطني	8 548	14 216	12 043	12 401	8 425	55 633

43- هيئة التدريس حسب الإقليم والجهة والوسط والجنس والفئة العمرية

43- Personnel enseignant par province, région, milieu, sexe et tranche d'âge

	الإناث	Urbain+Rural	حضري+قروي	المجموع		
	Femmes			Total		
	أقل من 30 سنة - de 30 ans	39-30 سنة 30-39 ans	49-40 سنة 40-49 ans	55-50 سنة 50-55 ans	أكثر من 56 سنة 56 ans et +	
Al Houceima الحسيمة	82	72	46	25	1	226
Chefchaouen شفشاون	65	44	67	17	8	201
Fahs Anjra الفحص أنجرة	26	13	4	2	-	45
Larache العرائش	80	66	73	55	23	297
Ouezzane وزان	63	52	46	11	7	179
Tanger Assilah طنجة أصيلا	102	138	147	250	81	718
Tetouan تطوان	57	113	86	139	41	436
M'diq Fnidaq المديق أفنديق	49	52	46	29	7	183
Tanger-Tetouan-Al Hoceima طنجة - تطوان - الحسيمة	524	550	515	528	168	2 285
Berkane بركان	15	57	58	46	13	189
Driouch الدريوش	42	40	3	3	-	88
Figuig فيكيك	19	29	12	4	2	66
Guercif كرسيف	46	33	21	15	6	121
Jerada الجراة	8	34	36	15	3	96
Nador الناظور	77	134	63	55	20	349
Oujda Angad وجدة انجاد	11	83	101	195	115	505
Taurirt توريرت	19	57	41	25	6	148
l'Oriental الشرق	237	467	335	358	165	1 562
Meknes مكناس	31	158	168	303	147	807
Boulmane بولمان	72	45	19	8	1	145
El Hajeb الحاجب	14	75	45	30	11	175
Fès فاس	53	200	217	395	205	1 070
Ifrane افران	23	49	24	29	8	133
Sefrou صفرو	37	72	49	42	19	219
Taounate تونات	133	89	53	22	5	302
Taza تازة	93	99	110	69	33	404
Moulay Yacoub مولاي يعقوب	26	69	26	27	5	153
Fès-Meknès فاس - مكناس	482	856	711	925	434	3 408
Kenitra القنيطرة	99	144	168	252	104	767
Khemisset الخميسات	50	101	88	71	39	349
Rabat الرباط	7	48	64	243	212	574
Salé سلا	49	183	228	272	115	847
Sidi Kacem سيدي قاسم	97	100	78	44	9	328
Sidi slimane سيدي سليمان	40	81	53	42	17	233
Skhirate Temara الصخيرات تمارة	65	146	165	147	59	582
Rabat-Salé-Kénitra الرباط - سلا - القنيطرة	407	803	844	1 071	555	3 680
Azilal أزبال	67	68	69	20	4	228
Beni Mellal بني ملال	40	95	107	79	39	360
Fkih ben salah الفقيه بنصالح	49	86	66	18	7	226
Khenifra خنيفرة	70	82	44	32	16	244
Khouribga خريبكة	76	105	80	103	47	411
Béni Mellal-Khénifra بني ملال - خنيفرة	302	436	366	252	113	1 469

43- هيئة التدريس حسب الإقليم والجهة والوسط والجنس والفئة العمرية

43- Personnel enseignant par province, région, milieu, sexe et tranche d'âge

		حضري+قروي	Urbain+Rural	الإناث	Femmes		
		المجموع Total	أكثر من 56 سنة 56 ans et +	55-50 سنة 50-55 ans	49-40 سنة 40-49 ans	39-30 سنة 30-39 ans	أقل من 30 سنة - de 30 ans
Benslimane	بن سليمان	180	15	41	44	45	35
Berrechid	برشيد	239	10	39	36	104	50
Casablanca Anfa	أنفا	323	88	153	45	32	5
Al Fida Mers Sultan	الفداء مرس السلطان	268	81	120	40	25	2
Ain Sebaa Hay Mohammadi	عين السبع الحي المحمدي	296	61	122	65	44	4
Ain Chok	عين الشق	227	35	88	50	48	6
Hay Hassani	الحي الحسني	334	53	128	80	63	10
Ben Msik	بن امسيك	209	32	59	53	62	3
Moulay R'chid_Sidi Otmane	مولاي رشيد سيدي عثمان	333	37	113	87	90	6
Sidi Bernoussi	سيدي البرنوصي	391	28	87	118	137	21
El Jadida	الجديدة	576	63	149	126	160	78
Mediouna	مديونة	115	1	8	20	64	22
Mohammadia	المحمدية	301	46	110	59	67	19
Nouaceur	النواصر	201	5	20	26	115	35
Settat	سطات	351	30	81	58	97	85
Sidi bennour	سيدي بنور	283	9	22	41	109	102
Grand Casablanca-Settat	الدار البيضاء الكبرى - سطات	4 627	594	1 340	948	1 262	483
Al Haouz	الحوز	231	7	24	55	88	57
Chichaoua	شيشاوة	203	2	8	53	67	73
El Kelaâ Des Sraghna	قلعة السراغنة	277	3	20	74	72	108
Essaouira	الصويرة	269	14	27	60	60	108
Marrakech	مراكش	1 022	206	344	230	208	34
Rehamna	الرحامنة	190	4	14	42	65	65
Safi	اسفي	486	70	135	124	107	50
Youssoufia	اليوسفية	140	8	16	28	52	36
Marrakech-Safi	مراكش - اسفي	2 818	314	588	666	719	531
Errachidia	الرشيدية	259	6	17	51	102	83
Midelt	ميدلت	139	3	10	12	40	74
Ouarzazate	ورزازات	153	-	10	36	46	61
Tinghir	تنغير	95	-	3	8	33	51
Zagoura	زاكورة	70	-	1	23	17	29
Drâa-Tafilalet	درعة - تافيلالت	716	9	41	130	238	298
Agadir Ida Outanane	أكادير إدا أوتنان	432	42	110	125	120	35
Chtouka Ait Baha	اشتوكة آيت باها	172	1	7	21	86	57
Inzegane Ait Melloul	انزكان آيت ملول	416	17	69	114	162	54
Taroudant	تارودانت	410	11	32	141	111	115
Tata	طاطا	20	-	-	2	10	8
Tiznit	تيزنيت	141	2	16	39	53	31
Souss-Massa	سوس - ماسة	1 591	73	234	442	542	300
Assa Zag	أما الزاك	10	-	-	-	3	7
Guelmim	كلميم	113	2	3	14	55	39
Sidi ifni	سيدي إفني	86	1	1	5	40	39
Tantan	طنطان	41	-	1	5	19	16
Guelmim-Oued Noun	كلميم - واد نون	250	3	5	24	117	101
Boujdour	بوجدور	12	-	-	3	5	4
Es-smara	السمارة	9	-	-	2	2	5
Laayoune	العيون	87	4	17	16	32	18
Tarfaya	طرفاية	4	-	-	-	-	4
Laayoune-Sakia El Hamra	العيون - الساقية الحمراء	112	4	17	21	39	31
Aousserd	أوسرد	1	-	-	1	-	-
Oued Ed-dahab	واد الذهب	25	-	2	4	8	11
Eddakhla-Oued Eddahab	الداخلة - وادي الذهب	26	-	2	5	8	11
NATIONAL	المجموع الوطني	22 544	2 432	5 361	5 007	6 037	3 707

44- هيئة التدريس حسب الإقليم والجهة والوسط والجنس والفئة العمرية

44- Personnel enseignant par province, région, milieu, sexe et tranche d'âge

	المجموع	Rural					المجموع Total
		أقل من 30 سنة - de 30 ans	30-39 سنة 30-39 ans	40-49 سنة 40-49 ans	50-55 سنة 50-55 ans	أكثر من 56 سنة 56 ans et +	
Al Houceima الحسيمة	338	167	110	49	12	-	338
Chefchaouen شفشاون	388	192	101	88	6	1	388
Fahs Anjra الفحص أنجرة	127	62	40	17	5	3	127
Larache العرائش	219	101	69	28	14	7	219
Ouezzane وزان	341	149	100	81	4	7	341
Tanger Assilah طنجة أصيلا	90	44	27	13	6	-	90
Tetouan تطوان	229	56	77	64	27	5	229
M'diq Fnidaq المديق افنديق	30	15	8	5	1	1	30
Tanger-Tetouan-Al Hoceima طنجة - تطوان - الحسيمة	1 762	786	532	345	75	24	1 762
Berkane بركان	153	9	40	35	46	23	153
Driouch الدريوش	165	86	63	10	5	1	165
Figuig فيكيك	119	52	41	22	3	1	119
Guercif كرسيف	114	58	34	14	7	1	114
Jerada الجراة	79	8	22	16	20	13	79
Nador الناظور	147	52	69	17	6	3	147
Oujda Angad وجدة انجاد	28	1	8	7	7	5	28
Taurirt توريرت	49	11	21	11	4	2	49
l'Oriental الشرق	854	277	298	132	98	49	854
Meknes مكناس	241	24	86	39	69	23	241
Boulmane بولمان	159	72	61	18	5	3	159
El Hajeb الحاجب	162	13	62	39	37	11	162
Fès فاس	35	-	14	4	12	5	35
Ifrane افران	165	35	71	33	19	7	165
Sefrou صفرو	215	28	64	49	48	26	215
Taounate تونات	600	263	190	108	34	5	600
Taza تازة	415	142	140	92	27	14	415
Moulay Yacoub مولاي يعقوب	261	33	107	49	51	21	261
Fès-Meknès فاس - مكناس	2 253	610	795	431	302	115	2 253
Kenitra القنيطرة	617	129	195	165	85	43	617
Khemisset الخميسات	354	79	113	96	36	30	354
Rabat الرباط	-	-	-	-	-	-	-
Salé سلا	38	7	13	8	8	2	38
Sidi Kacem سيدي قاسم	384	129	155	83	15	2	384
Sidi slimane سيدي سليمان	197	57	82	46	9	3	197
Skhirate Temara الصخيرات تمارة	200	25	56	60	43	16	200
Rabat-Salé-Kénitra الرباط - سلا - القنيطرة	1 790	426	614	458	196	96	1 790
Azilal أزبال	672	197	172	175	81	47	672
Beni Mellal بني ملال	428	66	106	113	91	52	428
Fkih ben salah الفقيه بنصالح	445	112	138	116	52	27	445
Khenifra خنيفرة	337	105	129	68	21	14	337
Khouribga خريبكة	320	85	107	71	41	16	320
Béni Mellal-Khénifra بني ملال - خنيفرة	2 202	565	652	543	286	156	2 202

44- هيئة التدريس حسب الإقليم والجهة والوسط والجنس والفئة العمرية

44- Personnel enseignant par province, région, milieu, sexe et tranche d'âge

	TOTAL	المجموع					المجموع Total
		أقل من 30 سنة - de 30 ans	39-30 سنة 30-39 ans	49-40 سنة 40-49 ans	55-50 سنة 50-55 ans	أكثر من 56 سنة 56 ans et +	
Benslimane	بن سليمان	39	69	44	11	9	172
Berrechid	برشيد	21	54	17	5	-	97
Casablanca Anfa	أنفا	-	-	-	-	-	-
Al Fida Mers Sultan	الفداء مرس السلطان	-	-	-	-	-	-
Ain Sebaa Hay Mohammadi	عين السبع الهي المحمدي	-	-	-	-	-	-
Ain Chok	عين الشق	-	-	-	-	-	-
Hay Hassani	الحي الحسني	-	-	-	-	-	-
Ben Msik	بن امسيك	-	-	-	-	-	-
Moulay R'chid_Sidi Otmane	مولاي رشيد سيدي عثمان	-	-	-	-	-	-
Sidi Bernoussi	سيدي البرنوصي	-	-	-	-	-	-
El Jadida	الجديدة	103	203	117	92	34	549
Mediouna	مديونة	13	41	10	10	1	75
Mohammadia	المحمدية	14	45	32	36	24	151
Nouaceur	النواصر	5	14	2	-	1	22
Settat	سطات	113	115	55	38	17	338
Sidi bennour	سيدي بنور	144	169	63	25	13	414
Grand Casablanca-Settat	الدار البيضاء الكبرى - سطات	452	710	340	217	99	1 818
Al Haouz	الحوز	127	167	127	64	32	517
Chichaoua	شيشاوة	120	84	97	16	4	321
El Kelaâ Des Sraghna	قلعة السراغنة	207	140	82	10	2	441
Essaouira	الصويرة	189	101	57	14	8	369
Marrakech	مراكش	28	128	135	124	61	476
Rehamna	الرحامنة	116	88	41	16	4	265
Safi	اسفي	72	150	81	53	15	371
Youssoufia	اليوسفية	44	55	21	8	1	129
Marrakech-Safi	مراكش - اسفي	903	913	641	305	127	2 889
Errachidia	الرشيدية	130	204	92	18	9	453
Midelt	ميدلت	143	116	44	19	8	330
Ouarzazate	ورزازات	122	132	85	9	2	350
Tinghir	تنغير	228	196	35	8	3	470
Zagoura	زاكورة	232	140	103	1	-	476
Drâa-Tafilalet	درعة - تافيلالت	855	788	359	55	22	2 079
Agadir Ida Outanane	أكادير إدا أوتنان	47	135	82	31	16	311
Chtouka Ait Baha	اشتوكة آيت باها	119	209	87	45	29	489
Inzegane Ait Melloul	انزكان آيت ملول	11	40	35	16	6	108
Taroudant	تارودانت	216	219	234	23	4	696
Tata	طاطا	102	52	11	-	1	166
Tiznit	تيزنيت	84	122	74	24	8	312
Souss-Massa	سوس - ماسة	579	777	523	139	64	2 082
Assa Zag	أما الزاك	14	7	1	-	-	22
Guelmim	كلميم	63	77	18	2	1	161
Sidi ifni	سيدي إفني	77	73	44	7	2	203
Tantan	طنطان	-	-	-	-	-	-
Guelmim-Oued Noun	كلميم - واد نون	154	157	63	9	3	386
Boujdour	بوجدور	-	-	-	-	-	-
Es-smara	السمارة	-	-	-	-	-	-
Laayoune	العيون	1	5	1	-	1	8
Tarfaya	طرفاية	18	8	1	-	-	27
Laayoune-Sakia El Hamra	العيون - الساقية الحمراء	19	13	2	-	1	35
Aousserd	أوسرد	4	4	2	-	1	11
Oued Ed-dahab	واد الذهب	-	-	-	-	-	-
Eddakhla-Oued Eddahab	الداخلة - وادي الذهب	4	4	2	-	1	11
NATIONAL	المجموع الوطني	5 630	6 253	3 839	1 682	757	18 161

45- هيئة التدريس حسب الإقليم والجهة والوسط والجنس والفئة العمرية

45- Personnel enseignant par province, région, milieu, sexe et tranche d'âge

	الإناث	الذكور	Rural	قروي		
	Femmes	Hommes	Rural	قروي		
	أقل من 30 سنة - de 30 ans	30-39 سنة 30-39 ans	40-49 سنة 40-49 ans	50-55 سنة 50-55 ans	أكثر من 56 سنة 56 ans et +	المجموع Total
Al Houceima الحسيمة	55	34	13	4	-	106
Chefchaouen شفشاون	62	32	28	1	-	123
Fahs Anjra الفحص أنجرة	26	13	4	2	-	45
Larache العرائش	56	22	7	1	1	87
Ouezzane وزان	51	36	19	-	-	106
Tanger Assilah طنجة أصيلا	25	13	3	1	-	42
Tetouan تطوان	36	29	23	7	2	97
M'diq Fnidaq المديق أفنديق	12	4	2	-	-	18
Tanger-Tetouan-Al Hoceima طنجة - تطوان - الحسيمة	323	183	99	16	3	624
Berkane بركان	4	18	17	6	1	46
Driouch الدريوش	23	20	-	3	-	46
Figuig فيكيك	10	12	6	1	-	29
Guercif كرسيف	24	11	2	3	-	40
Jerada الجراة	2	12	7	2	2	25
Nador الناظور	22	26	4	2	-	54
Oujda Angad وجدة انجاد	1	6	4	4	2	17
Taurirt توريرت	1	13	2	1	-	17
l'Oriental الشرق	87	118	42	22	5	274
Meknes مكناس	14	50	22	20	4	110
Boulmane بولمان	33	23	6	1	-	63
El Hajeb الحاجب	8	24	11	5	1	49
Fès فاس	-	10	2	7	2	21
Ifrane افران	18	26	8	2	-	54
Sefrou صفرو	16	30	24	10	2	82
Taouate تونات	100	56	24	6	-	186
Taza تازة	74	45	35	7	3	164
Moulay Yacoub مولاي يعقوب	26	61	22	26	5	140
Fès-Meknès فاس - مكناس	289	325	154	84	17	869
Kenitra القنيطرة	88	84	81	30	11	294
Khemisset الخميسات	44	40	26	4	10	124
Rabat الرباط	-	-	-	-	-	-
Salé سلا	4	4	4	6	-	18
Sidi Kacem سيدي قاسم	80	54	25	2	-	161
Sidi slimane سيدي سليمان	31	34	23	4	2	94
Skhirate Temara الصخيرات تمارة	23	35	32	20	3	113
Rabat-Salé-Kénitra الرباط - سلا - القنيطرة	270	251	191	66	26	804
Azilal أزبال	55	52	44	10	1	162
Beni Mellal بني ملال	27	39	45	13	5	129
Fkih ben salah الفقيه بنصالح	40	49	30	4	1	124
Khenifra خنيفرة	55	44	18	3	2	122
Khouribga خريبكة	50	51	23	7	1	132
Béni Mellal-Khénifra بني ملال - خنيفرة	227	235	160	37	10	669

45- هيئة التدريس حسب الإقليم والجهة والوسط والجنس والفئة العمرية

45- Personnel enseignant par province, région, milieu, sexe et tranche d'âge

		قروي					المجموع Total	
		Femmes	الإناث	Rural	أقل من 30 سنة - de 30 ans	39-30 سنة 30-39 ans		49-40 سنة 40-49 ans
Benslimane	بن سليمان		22	23	17	4	1	67
Berrechid	برشيد		8	19	3	1	-	31
Casablanca Anfa	أنفا		-	-	-	-	-	-
Al Fida Mers Sultan	الفداء مرس السلطان		-	-	-	-	-	-
Ain Sebaa Hay Mohammadi	عين السبع الحي المحمدي		-	-	-	-	-	-
Ain Chok	عين الشق		-	-	-	-	-	-
Hay Hassani	الحي الحسني		-	-	-	-	-	-
Ben Msik	بن امسيك		-	-	-	-	-	-
Moulay R'chid_Sidi Otmane	مولاي رشيد سيدي عثمان		-	-	-	-	-	-
Sidi Bernoussi	سيدي البرنوصي		-	-	-	-	-	-
El Jadida	الجديدة		69	104	53	28	7	261
Mediouna	مديونة		7	27	3	1	-	38
Mohammadia	المحمدية		10	32	18	13	4	77
Nouaceur	النواصر		5	10	1	-	-	16
Settat	سطات		55	42	19	6	1	123
Sidi bennour	سيدي بنور		81	65	17	4	2	169
Grand Casablanca-Settat	الدار البيضاء الكبرى - سطات		257	322	131	57	15	782
Al Haouz	الحوز		50	61	34	13	4	162
Chichaoua	شيشاوة		65	42	28	3	-	138
El Kelaâ Des Sraghna	قلعة السراغنة		95	52	26	-	-	173
Essaouira	الصويرة		84	35	29	6	-	154
Marrakech	مراكش		25	86	60	41	11	223
Rehamna	الرحامنة		55	33	14	4	-	106
Safi	اسفي		44	59	33	15	4	155
Yousseoufia	اليوسفية		21	21	8	1	-	51
Marrakech-Safi	مراكش - اسفي		439	389	232	83	19	1 162
Errachidia	الرشيدية		58	49	15	2	-	124
Midelt	ميدلت		70	25	5	2	-	102
Ouarzazate	ورزازات		51	28	16	-	-	95
Tinghir	تنغير		41	23	2	1	-	67
Zagoura	زاكورة		24	9	7	-	-	40
Drâa-Tafilalet	درعة - تافيلالت		244	134	45	5	-	428
Agadir Ida Outanane	أكادير إدا أوتنان		19	54	31	6	1	111
Chtouka Ait Baha	اشتوكة آيت باها		48	67	14	5	-	134
Inzegane Ait Melloul	انزكان آيت ملول		9	20	10	2	-	41
Taroudant	تارودانت		93	74	60	3	-	230
Tata	طاطا		3	4	-	-	-	7
Tiznit	تيزنيت		28	39	16	2	-	85
Souss-Massa	سوس - ماسة		200	258	131	18	1	608
Assa Zag	أما الزاك		-	-	-	-	-	-
Guelmim	كلميم		17	8	1	-	-	26
Sidi ifni	سيدي إفني		28	30	5	-	-	63
Tantan	طنطان		-	-	-	-	-	-
Guelmim-Oued Noun	كلميم - واد نون		45	38	6	-	-	89
Boujdour	بوجدور		-	-	-	-	-	-
Es-smara	السمارة		-	-	-	-	-	-
Laayoune	العيون		-	-	-	-	-	-
Tarfaya	طرفاية		1	-	-	-	-	1
Laayoune-Sakia El Hamra	العيون - الساقية الحمراء		1	-	-	-	-	1
Aousserd	أوسرد		-	-	1	-	-	1
Oued Ed-dahab	واد الذهب		-	-	-	-	-	-
Eddakhla-Oued Eddahab	الداخلة - وادي الذهب		-	-	1	-	-	1
NATIONAL	المجموع الوطني		2 382	2 253	1 192	388	96	6 311

46- هيئة الإدارة والخدمات حسب الإقليم والجهة والوسط والجنس

46- Personnel administratif et de service par province, région, milieu, sexe

		Personnel administratif				Personnel de service			
		مجموع		القروي منه		مجموع		القروي منه	
		Total	إناث	Dont rural	القروي منه	Total	إناث	Dont rural	القروي منه
		مجموع	إناث	مجموع	إناث	مجموع	إناث	مجموع	إناث
		Total	Femmes	Total	Femmes	Total	Femmes	Total	Femmes
Al Houceima	الحسيمة	145	19	76	4	45	13	15	2
Chefchaouen	شفشاون	73	8	49	4	16	6	9	3
Fahs Anjra	الفحص أنجرة	30	4	30	4	-	-	-	-
Larache	العرانش	124	29	38	4	22	8	4	-
Ouezzane	وزان	79	11	49	2	27	6	22	5
Tanger Assilah	طنجة أصيلا	239	66	16	1	50	17	4	1
Tetouan	تطوان	157	42	40	7	35	11	7	2
M'diq Fnidaq	المديق افنديق	56	6	3	-	6	1	-	-
Tanger-Tetouan-Al Hoceima	طنجة - تطوان - الحسيمة	903	185	301	26	201	62	61	13
Berkane	بركان	123	21	36	4	31	3	9	-
Driouch	الدريوخ	51	-	29	-	18	1	10	-
Figuig	فيكيك	49	8	21	3	17	2	6	1
Guercif	كرسيف	40	4	11	1	6	-	3	-
Jerada	الجرادة	72	13	20	3	18	5	3	2
Nador	الناضور	152	26	22	1	42	13	7	2
Oujda Angad	وجدة انجاد	256	79	5	-	50	18	-	-
Taurirt	توريرت	105	10	14	1	15	2	1	-
l'Oriental	الشرق	848	161	158	13	197	44	39	5
Meknes	مكناس	342	125	30	3	64	10	9	1
Boulmane	بولمان	98	9	43	2	27	5	11	1
El Hajeb	الحاجب	92	11	31	5	19	1	6	-
Fès	فاس	414	149	8	1	92	28	1	1
Ifrane	ايفران	81	16	38	4	20	4	10	1
Sefrou	صفرو	109	20	41	4	30	6	13	3
Taounate	تونات	166	31	97	12	60	7	39	4
Taza	تازة	178	41	58	-	53	11	21	2
Moulay Yacoub	مولاي يعقوب	59	6	54	6	8	-	7	-
Fès-Meknès	فاس - مكناس	1 539	408	400	37	373	72	117	13
Kenitra	القنيطرة	380	134	121	18	53	17	7	1
Khemisset	الخميسات	170	39	68	7	34	7	17	2
Rabat	الرباط	360	229	-	-	64	31	-	-
Salé	سلا	462	237	9	-	67	24	4	-
Sidi Kacem	سيدي قاسم	182	35	82	12	39	8	12	2
Sidi slimane	سيدي سليمان	96	20	37	5	19	3	7	-
Skhirate Temara	الصخيرات تمارة	267	112	46	14	46	21	9	3
Rabat-Salé-Kénitra	الرباط - سلا - القنيطرة	1 917	806	363	56	322	111	56	8
Azilal	أزيلال	138	16	96	7	47	9	29	7
Beni Mellal	بني ملال	154	35	38	3	36	10	7	1
Fkih ben salah	الفقيه بنصالح	121	21	64	3	27	5	15	2
Khenifra	خنيفرة	86	13	36	3	16	7	7	2
Khouribga	حريبكة	195	31	58	3	35	14	8	1
Béni Mellal-Khénifra	بني ملال - خنيفرة	694	116	292	19	161	45	66	13

46- هيئة الإدارة والخدمات حسب الإقليم والجهة والوسط والجنس

46- Personnel administratif et de service par province, région, milieu, sexe

		Personnel administratif				Personnel de service			
		Total		Dont rural		Total		Dont rural	
		مجموع		القروي منه		مجموع		القروي منه	
		مجموع	إناث	مجموع	إناث	مجموع	إناث	مجموع	إناث
Total	Femmes	Total	Femmes	Total	Femmes	Total	Femmes		
Benslimane	بن سليمان	83	17	30	5	15	4	6	2
Berrechid	برشيد	84	15	15	-	10	1	1	-
Casablanca Anfa	أنفا	136	80	-	-	25	6	-	-
Al Fida Mers Sultan	الفداء مرس السلطان	107	68	-	-	25	7	-	-
Ain Sebaa Hay Mohammadi	عين السبع الحي المحمدي	139	69	-	-	22	8	-	-
Ain Chok	عين الشق	112	49	-	-	12	5	-	-
Hay Hassani	الحي الحسني	124	55	-	-	12	3	-	-
Ben Msik	بن امسيك	71	29	-	-	15	5	-	-
Moulay R'chid_Sidi Otmane	مولاي رشيد سيدي عثمان	132	51	-	-	23	4	-	-
Sidi Bernoussi	سيدي البرنوصي	155	58	-	-	18	6	-	-
El Jadida	الجديدة	188	50	78	12	44	9	22	2
Mediouna	مديونة	44	11	13	4	2	-	2	-
Mohammadia	المحمدية	124	59	24	4	24	9	6	2
Nouaceur	النواصر	72	12	3	-	4	1	-	-
Settat	سطات	135	38	40	-	32	9	7	2
Sidi bennour	سيدي بنور	88	12	51	6	23	4	17	4
Grand Casablanca-Settat	الدار البيضاء الكبرى - سطات	1 794	673	254	31	306	81	61	12
Al Haouz	الحوز	96	7	73	5	30	10	13	4
Chichaoua	شيشاوة	61	3	44	2	17	6	8	4
El Kela Des Sraghna	قلعة السراغنة	140	16	85	7	31	8	14	2
Essaouira	الصويرة	108	14	67	3	32	7	12	1
Marrakech	مراكش	434	141	88	11	94	37	19	4
Rehamna	الرحامنة	68	12	40	4	11	1	6	-
Safi	اسفي	200	42	77	7	49	16	14	4
Youssoufia	اليوسفية	62	8	22	1	14	2	4	-
Marrakech-Safi	مراكش - اسفي	1 169	243	496	40	278	87	90	19
Errachidia	الرشيدية	215	19	106	2	51	6	24	2
Midelt	ميدلت	96	12	31	1	11	2	5	-
Ouarzazate	ورزازات	98	13	59	6	36	10	21	3
Tinghir	تنغير	78	2	57	1	9	-	1	-
Zagoura	زاكورة	112	2	78	2	21	3	8	-
Drâa-Tafilalet	درعة - تافيلالت	599	48	331	12	128	21	59	5
Agadir Ida Outanane	أكادير إدا أوتنان	205	50	55	7	38	10	17	2
Chtouka Ait Baha	اشتوكة آيت باها	83	4	59	2	19	5	9	-
Inzegane Ait Melloul	انزكان آيت ملول	169	20	21	-	20	6	2	-
Taroudant	تارودانت	169	16	87	5	22	9	3	-
Tata	طاطا	74	1	38	-	23	6	3	1
Tiznit	تيزنيت	69	8	28	-	18	2	9	2
Souss-Massa	سوس - ماسة	769	99	288	14	140	38	43	5
Assa Zag	أسا الزاك	20	-	5	-	9	-	1	-
Guelmim	كلميم	121	7	39	-	30	3	18	3
Sidi ifni	سيدي إفني	42	3	37	3	9	-	8	-
Tantan	طنطان	43	6	-	-	8	2	-	-
Guelmim-Oued Noun	كلميم - واد نون	226	16	81	3	56	5	27	3
Boujdour	بوجدور	29	-	-	-	6	1	-	-
Es-smara	السمارة	30	-	-	-	21	10	-	-
Laayoune	العيون	124	24	-	-	18	1	-	-
Tarfaya	طرقاية	7	-	2	-	-	-	-	-
Laayoune-Sakia El Hamra	العيون - الساقية الحمراء	190	24	2	-	45	12	-	-
Aousserd	أوسرد	4	1	4	1	-	-	-	-
Oued Ed-dahab	واد الذهب	41	3	-	-	17	8	-	-
Eddakhla-Oued Eddahab	الداخلة - وادي الذهب	45	4	4	1	17	8	-	-
NATIONAL	المجموع الوطني	10 693	2 783	2 970	252	2 224	586	619	96

V-التعليم الثانوي التأهيلي

V-ENSEIGNEMENT SECONDAIRE QUALIFIANT



1- تطور المعطيات الإجمالية للتعليم الثانوي التأهيلي العمومي

1 - Evolution des données globales relatives à l'enseignement secondaire qualifiant public

Ensemble		المجموع		2007-08	2008-09	2009-10	2010-11	2011-12	2012-13	2013-14	2014-15
Etablissements	المؤسسات	Lycées	الثانويات	743	784	832	879	937	999	1 042	1 107
	الحجرات	Total	مجموع	16 817	16 837	18 333	19 699	21 202	22 230	23 046	23 793
Salles		Dt nouv. Créat.	مدئة منها	271	228	296	625	618	535	615	748
Classes	الأقسام	Total	مجموع	18 791	20 336	21 977	23 036	24 041	24 358	24 924	25 293
	المسجلون الجدد	Total	مجموع	220 470	245 719	251 692	261 285	272 039	273 828	264 825	270 586
Nouveaux inscrits		Filles	إناث	111 938	125 427	127 385	129 546	132 482	135 374	130 789	135 343
	التلاميذ	Total	مجموع	671 864	731 203	796 515	847 513	879 269	905 051	905 309	889 503
Elèves		Filles	إناث	329 240	363 009	395 114	414 955	424 220	434 522	431 222	425 663
	التلاميذ الداخليون	Total	مجموع	41 362	41 942	45 494	50 279	52 913	55 099	56 482	55 376
Effectif des internes		Filles	إناث	14 279	14 515	16 067	17 800	19 577	20 999	22 224	22 671
	التلاميذ الممنوحون	Total	مجموع	41 521	42 230	46 212	51 519	55 228	58 099	61 333	58 199
Effectif des boursiers		Filles	إناث	14 019	14 371	16 347	18 552	20 519	22 156	24 049	23 796
	هيئة التدريس	Total	مجموع	35 777	36 210	38 583	41 213	44 931	43 392	44 895	46 513
Enseignants		Femmes	إناث	11 061	12 895	12 207	13 230	14 723	14 736	15 488	15 838
	هيئة الإدارة	Total	مجموع	7 891	8 179	7 850	9 375	9 514	9 532	10 028	9 495
Personnel administratif		Femmes	إناث	2 162	2 516	1 847	2 541	2 501	2 555	2 619	2 428
	هيئة الخدمات	Total	مجموع	3 169	3 057	2 539	2 735	2 610	2 474	2 329	2 235
Personnel de service		Femmes	إناث	954	1 163	587	696	727	637	599	605

Milieu Urbain		الوسط الحضري		2007-08	2008-09	2009-10	2010-11	2011-12	2012-13	2013-14	2014-15
Etablissements	المؤسسات	Lycées	الثانويات	603	624	657	686	725	767	786	822
	الحجرات	Total	مجموع	14 950	14 903	16 183	17 247	18 357	19 105	19 634	20 072
Salles		Dt nouv. Créat.	مدئة منها	202	182	263	502	401	348	388	407
Classes	الأقسام	Total	مجموع	16 825	18 077	19 453	20 247	20 961	20 967	21 168	21 183
	المسجلون الجدد	Total	مجموع	197 957	218 794	222 013	228 492	234 242	234 139	222 126	223 757
Nouveaux inscrits		Filles	إناث	102 748	114 155	115 120	116 137	117 016	118 904	112 517	115 004
	التلاميذ	Total	مجموع	608 721	658 769	712 018	751 765	774 705	789 582	777 449	752 646
Elèves		Filles	إناث	304 935	334 390	361 491	377 318	383 322	389 311	380 341	370 136
	التلاميذ الداخليون	Total	مجموع	33 376	33 385	36 232	40 086	41 661	43 240	43 731	40 942
Effectif des internes		Filles	إناث	11 742	11 936	13 238	14 565	15 762	16 768	17 210	16 743
	التلاميذ الممنوحون	Total	مجموع	33 261	33 456	36 724	40 974	42 379	43 988	45 023	41 224
Effectif des boursiers		Filles	إناث	11 472	11 812	13 463	15 189	16 125	17 208	17 698	17 036
	هيئة التدريس	Total	مجموع	32 145	31 882	33 491	35 388	38 095	37 277	37 479	38 679
Enseignants		Femmes	إناث	10 219	11 235	10 777	11 577	12 733	12 902	13 152	13 488
	هيئة الإدارة	Total	مجموع	7 247	7 366	6 931	8 298	8 408	8 322	8 639	8 130
Personnel administratif		Femmes	إناث	2 120	2 441	1 790	2 448	2 405	2 443	2 494	2 312
	هيئة الخدمات	Total	مجموع	2 794	2 652	2 139	2 338	2 237	2 108	1 964	1 895
Personnel de service		Femmes	إناث	889	1 033	533	640	663	578	540	542

Milieu Rural		الوسط القروي		2007-08	2008-09	2009-10	2010-11	2011-12	2012-13	2013-14	2014-15
Etablissements	المؤسسات	Lycées	الثانويات	140	160	175	193	212	232	256	285
	الحجرات	Total	مجموع	1 867	1 934	2 150	2 452	2 845	3 125	3 412	3 721
Salles		Dt nouv. Créat.	مدئة منها	69	46	33	123	217	187	227	341
Classes	الأقسام	Total	مجموع	1 966	2 259	2 524	2 789	3 080	3 391	3 756	4 110
	المسجلون الجدد	Total	مجموع	22 513	26 925	29 679	32 793	37 797	39 689	42 699	46 829
Nouveaux inscrits		Filles	إناث	9 190	11 272	12 265	13 409	15 466	16 470	18 272	20 339
	التلاميذ	Total	مجموع	63 143	72 434	84 497	95 748	104 564	115 469	127 860	136 857
Elèves		Filles	إناث	24 305	28 619	33 623	37 637	40 898	45 211	50 881	55 527
	التلاميذ الداخليون	Total	مجموع	7 986	8 557	9 262	10 193	11 252	11 859	12 751	14 434
Effectif des internes		Filles	إناث	2 537	2 579	2 829	3 235	3 815	4 231	5 014	5 928
	التلاميذ الممنوحون	Total	مجموع	8 260	8 774	9 488	10 545	12 849	14 111	16 310	16 975
Effectif des boursiers		Filles	إناث	2 547	2 559	2 884	3 363	4 394	4 948	6 351	6 760
	هيئة التدريس	Total	مجموع	3 632	4 328	5 092	5 825	6 836	6 115	7 416	7 834
Enseignants		Femmes	إناث	842	1 660	1 430	1 653	1 990	1 834	2 336	2 350
	هيئة الإدارة	Total	مجموع	644	813	919	1 077	1 106	1 210	1 389	1 365
Personnel administratif		Femmes	إناث	42	75	57	93	96	112	125	116
	هيئة الخدمات	Total	مجموع	375	405	400	397	373	366	365	340
Personnel de service		Femmes	إناث	65	130	54	56	64	59	59	63

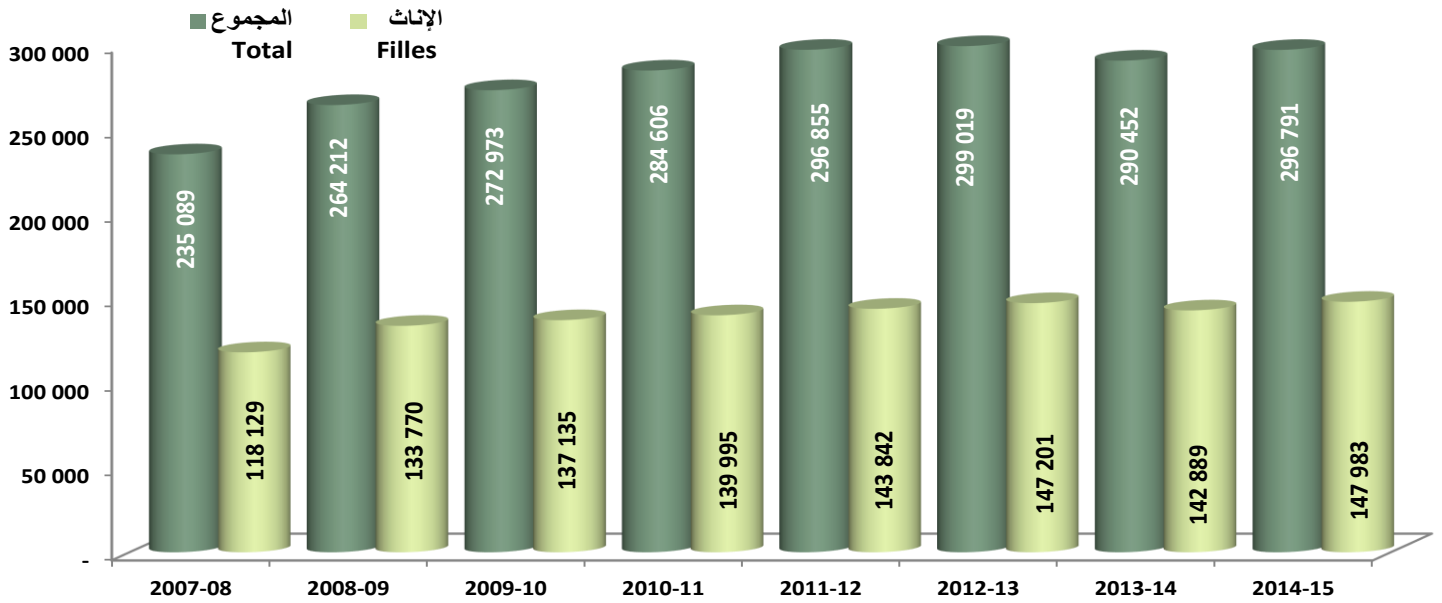
2- تطور المعطيات الإجمالية للتعليم الثانوي التأهيلي الخصوصي

2- Evolution des données globales relatives à l'enseignement secondaire qualifiant privé

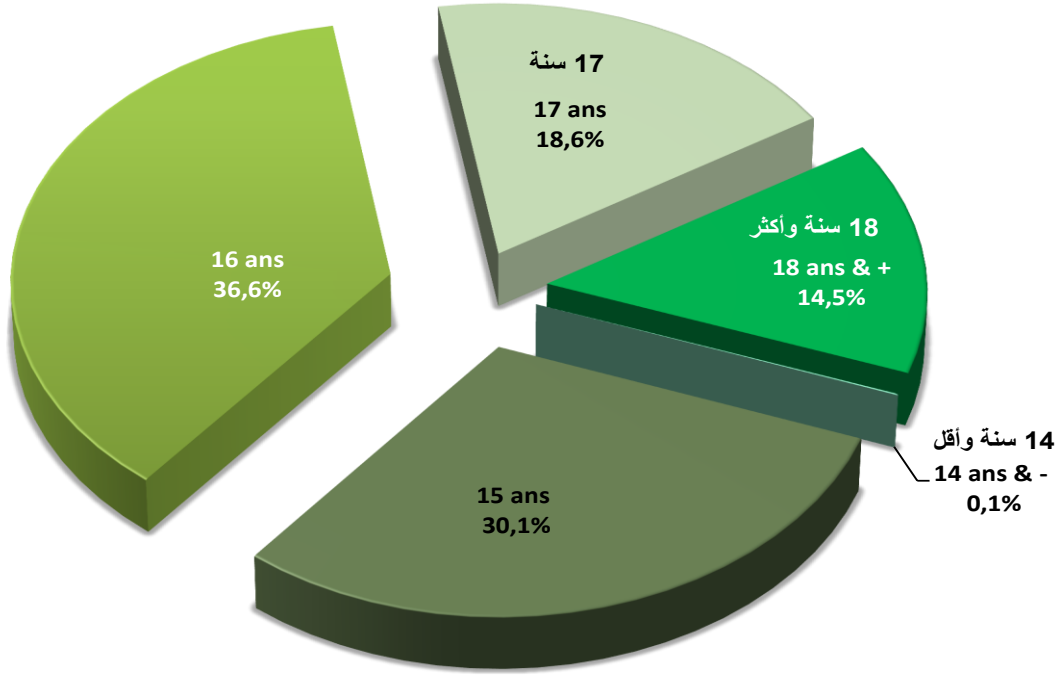
		2007-08	2008-09	2009-10	2010-11	2011-12	2012-13	2013-14	2014-15
Etablissements	المؤسسات	301	394	418	467	506	535	563	616
	الجانويات								
	Total	2 048	2 302	2 728	3 706	4 441	5 466	5 935	6 409
Salles	الحجرات								
	Dt nouv. Créat.	-	24	43	52	63	142	125	149
Classes	الأقسام								
	Total	1 664	1 915	2 370	2 799	3 108	3 209	3 430	3 653
	المسجلون الجدد								
	Total	14 619	18 493	21 281	23 321	24 816	25 191	25 627	26 205
Nouveaux inscrits	المتلاميذ								
	Filles	6 191	8 343	9 750	10 449	11 360	11 827	12 100	12 640
	Total	41 769	53 732	65 001	74 014	81 234	78 464	82 825	85 791
Elèves	التلاميذ								
	Filles	17 316	23 301	28 938	32 769	35 815	35 332	37 335	39 628
	Total	14 637	18 837	23 628	27 605	31 908	29 033	31 410	32 650
Elèves	تلاميذ السنة الثانية باكالوريا								
	Filles	5 899	7 917	10 116	11 945	13 729	12 479	13 511	14 690
	Total	7 268	8 845	12 101	13 900	15 675	15 970	17 232	16 310
Enseignants	هيئة التدريس								
	Filles	1 555	2 036	2 878	3 253	3 623	3 705	4 127	3 913
	Total	1 886	1 735	2 441	2 705	3 015	3 297	3 554	3 579
Personnel administratif	هيئة الإدارة								
	Filles	985	936	1 334	1 442	1 639	1 806	2 022	2 048
	Total	3 025	2 982	3 832	4 338	4 807	5 131	5 792	5 518
Personnel de service	هيئة الخدمات								
	Filles	1 539	1 501	1 933	2 207	2 387	2 577	2 948	2 759

تطور عدد المسجلين الجدد بالجدع المشترك الثانوي التأهيلي (عمومي + خصوصي)

Evolution des effectifs des nouveaux inscrits en tronc commun secondaire qualifiant (Public + privé)



بنية المسجلين الجدد بالجذع المشترك تأهيلي حسب السن (عمومي + خصوصي)
Structures des nouveaux inscrits en tronc commun qualifiant par âge (Public et privé)



3- تطور نسب التمدرس (*) الخاصة بالفئة العمرية 15 - 17 سنة (عمومي + خصوصي)
3- Evolution des taux de scolarisation spécifiques pour la tranche d'âge 15 - 17 ans (Public+privé)

		2007-08	2008-09	2009-10	2010-11	2011-12	2012-13	2013-14	2014-15
Ensemble	المجموع Total	48,1%	49,9%	50,4%	52,8%	55,4%	58,5%	61,1%	70,1%
	بنات Filles	0,0%	45,6%	46,3%	48,2%	50,3%	53,4%	55,6%	63,4%
الحضري Urbain	المجموع Total	74,0%	76,0%	77,4%	80,5%	83,3%	86,2%	87,2%	95,7%
	بنات Filles	71,2%	73,5%	75,3%	77,7%	80,1%	83,1%	83,2%	90,5%
القرى Rural	المجموع Total	20,4%	21,8%	21,1%	22,3%	24,2%	27,0%	30,6%	39,5%
	بنات Filles	13,6%	14,9%	14,1%	14,9%	16,3%	18,8%	21,9%	29,4%

(*) نسب تمدرس تم احتسابها اعتمادا على إسقاطات إحصاء 2004

(*) Taux de scolarisation calculés sur la base des projections de la population du recensement 2004

4-تطور عدد المؤسسات حسب الوسط

4-Evolution du nombre des établissements selon le milieu

		2007-08	2008-09	2009-10	2010-11	2011-12	2012-13	2013-14	2014-15
المجموع Ensemble	Lycées الثانويات	732	766	814	866	929	995	1 033	1 096
	Annexes الملحقات	11	18	18	13	8	4	9	11
	Total المجموع	743	784	832	879	937	999	1 042	1 107
	Noyaux نواة	2	3	5	3	1	4	1	1
قروي Rural	Lycées الثانويات	139	155	169	189	211	229	249	276
	Annexes الملحقات	1	5	6	4	1	3	7	9
	Total المجموع	140	160	175	193	212	232	256	285
	Noyaux نواة	2	2	2	2	1	3	1	1

5-تطور عدد الداخليات حسب الوسط

5-Evolution du nombre des internats selon le milieu

		2007-08	2008-09	2009-10	2010-11	2011-12	2012-13	2013-14	2014-15
عدد الداخليات Nombre d'internats	Total مجموع	210	220	238	246	254	270	277	330
	قروي Rural	38	44	57	60	60	70	77	100

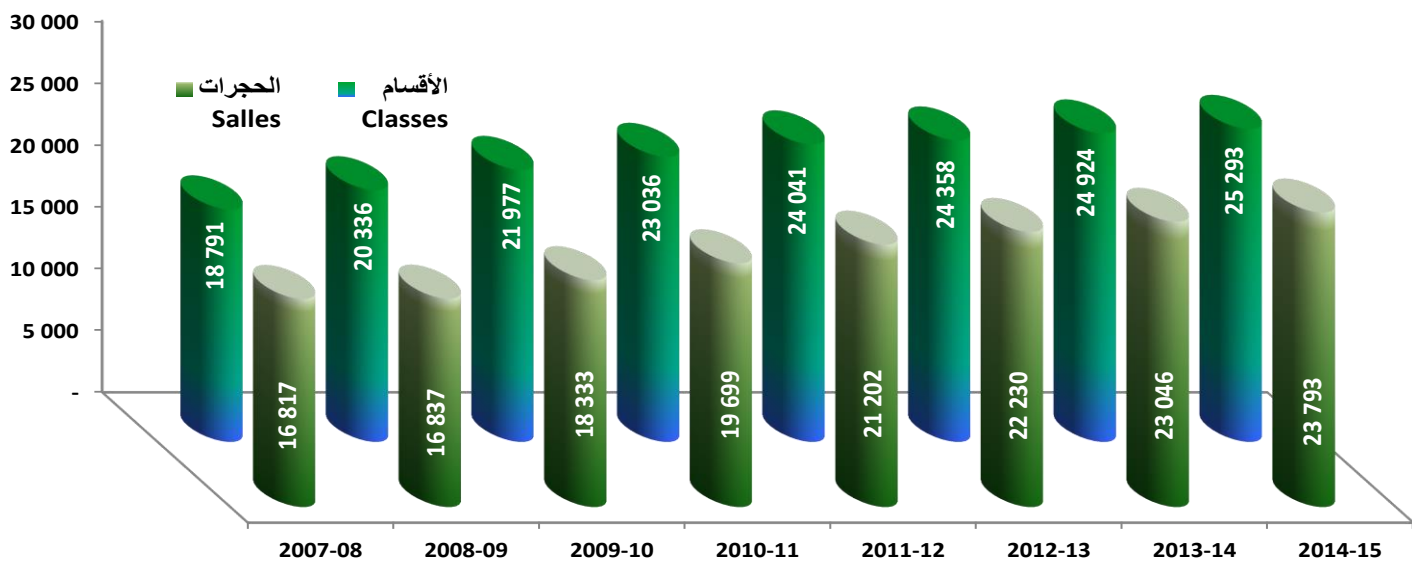
6-تطور عدد الحجرات حسب الوسط

6-Evolution du nombre de salles selon le milieu

عدد الحجرات		2007-08	2008-09	2009-10	2010-11	2011-12	2012-13	2013-14	2014-15
المجموع Ensemble	Salles utilisées الحجرات المستعملة	16 817	16 837	18 333	19 699	21 202	22 230	23 046	23 793
	Dont nouvelles créations المحدث منها	271	228	296	625	618	535	615	748
قروي Rural	Salles utilisées الحجرات المستعملة	1 867	1 934	2 150	2 452	2 845	3 125	3 412	3 721
	Dont nouvelles créations المحدث منها	69	46	33	123	217	187	227	341

تطور عدد الحجرات والأقسام

Evolution du nombre de salles et classes



7-تطور عدد الأقسام والتلاميذ بالجذع المشترك حسب الشعب وحالة التمدرس والجنس (حضري+قروي)

7-Evolution du nombre de classes et effectifs des élèves du tronc commun selon l'état de scolarité et le sexe (Urbain+Rural)

Tronc commun الجذع المشترك

		2007-08	2008-09	2009-10	2010-11	2011-12	2012-13	2013-14	2014-15	
الآداب والعلوم الإنسانية Lettres et Sc. Humaines	عدد الأقسام Nombre de classes	2 600	2 970	2 949	3 013	3 214	3 192	3 138	3 318	
	الجدد Nouveaux	Total المجموع	92 201	103 572	100 139	105 088	111 936	112 853	107 773	110 319
		الإناث Filles	50 864	56 619	53 933	54 888	56 099	56 654	53 167	55 531
	المكررون Redoublants	Total المجموع	9 020	10 617	12 285	11 137	11 681	13 168	13 716	14 887
		الإناث Filles	2 921	3 409	4 003	3 304	3 290	3 603	3 890	3 934
	المجموع Ensemble	Total المجموع	101 221	114 189	112 424	116 225	123 617	126 021	121 489	125 206
الإناث Filles		53 785	60 028	57 936	58 192	59 389	60 257	57 057	59 465	
التعليم الأصلي Enseignement originel	عدد الأقسام Nombre de classes	110	106	102	88	85	76	77	85	
	الجدد Nouveaux	Total المجموع	3 149	3 036	2 851	2 562	2 509	2 126	2 295	2 285
		الإناث Filles	1 295	1 240	1 085	994	985	821	845	864
	المكررون Redoublants	Total المجموع	268	342	336	341	257	218	179	177
		الإناث Filles	88	134	116	113	81	100	52	56
	المجموع Ensemble	Total المجموع	3 417	3 378	3 187	2 903	2 766	2 344	2 474	2 462
الإناث Filles		1 383	1 374	1 201	1 107	1 066	921	897	920	
العلوم Sciences	عدد الأقسام Nombre de classes	3 333	3 726	4 060	4 159	4 310	4 325	4 280	4 542	
	الجدد Nouveaux	Total المجموع	117 306	132 142	142 282	147 835	151 683	152 639	148 572	151 382
		الإناث Filles	56 487	64 544	69 631	71 203	72 988	75 257	74 163	76 216
	المكررون Redoublants	Total المجموع	9 256	11 086	12 892	12 782	12 576	13 615	12 607	13 409
		الإناث Filles	2 374	2 813	3 284	3 267	3 198	3 459	3 239	3 616
	المجموع Ensemble	Total المجموع	126 562	143 228	155 174	160 617	164 259	166 254	161 179	164 791
الإناث Filles		58 861	67 357	72 915	74 470	76 186	78 716	77 402	79 832	
التكنولوجيا Technologie	عدد الأقسام Nombre de classes	262	241	219	208	206	211	210	226	
	الجدد Nouveaux	Total المجموع	7 814	6 969	6 420	5 800	5 911	6 210	6 185	6 447
		الإناث Filles	3 292	3 024	2 736	2 461	2 410	2 642	2 614	2 680
	المكررون Redoublants	Total المجموع	306	316	255	130	99	119	95	115
		الإناث Filles	68	93	71	26	19	26	26	36
	المجموع Ensemble	Total المجموع	8 120	7 285	6 675	5 930	6 010	6 329	6 280	6 562
الإناث Filles		3 360	3 117	2 807	2 487	2 429	2 668	2 640	2 716	
مهني Professionnel	عدد الأقسام Nombre de classes	-	-	-	-	-	-	-	6	
	الجدد Nouveaux	Total المجموع	-	-	-	-	-	-	-	153
		الإناث Filles	-	-	-	-	-	-	-	52
	المكررون Redoublants	Total المجموع	-	-	-	-	-	-	-	5
		الإناث Filles	-	-	-	-	-	-	-	-
	المجموع Ensemble	Total المجموع	-	-	-	-	-	-	-	158
الإناث Filles		-	-	-	-	-	-	-	52	
المجموع Total	عدد الأقسام Nombre de classes	6 305	7 043	7 330	7 468	7 815	7 804	7 705	8 177	
	الجدد Nouveaux	Total المجموع	220 470	245 719	251 692	261 285	272 039	273 828	264 825	270 586
		الإناث Filles	111 938	125 427	127 385	129 546	132 482	135 374	130 789	135 343
	المكررون Redoublants	Total المجموع	18 850	22 361	25 768	24 390	24 613	27 120	26 597	28 593
		الإناث Filles	5 451	6 449	7 474	6 710	6 588	7 188	7 207	7 642
	المجموع Ensemble	Total المجموع	239 320	268 080	277 460	285 675	296 652	300 948	291 422	299 179
الإناث Filles		117 389	131 876	134 859	136 256	139 070	142 562	137 996	142 985	

8-تطور عدد الأقسام والتلاميذ بالجدع المشترك حسب الشعب وحالة التمدرس والجنس (قروي)

8-Evolution du nombre de classes et effectifs des élèves du tronc commun selon l'état de scolarité et le sexe (Rural)

Tronc commun الجذع المشترك

		2007-08	2008-09	2009-10	2010-11	2011-12	2012-13	2013-14	2014-15	
الآداب والعلوم الإنسانية Lettres et Sc. Humaines	عدد الأقسام Nombre de classes	384	464	495	531	627	655	715	826	
	الجدد Nouveaux	Total المجموع	12 438	15 136	15 721	17 515	20 640	22 060	23 529	26 389
		الإناث Filles	5 538	6 836	6 998	7 495	8 762	9 197	10 083	11 462
	المكررون Redoublants	Total المجموع	1 050	1 415	1 890	1 730	2 057	2 403	2 838	3 111
		الإناث Filles	186	244	413	303	370	429	515	547
	المجموع Ensemble	Total المجموع	13 488	16 551	17 611	19 245	22 697	24 463	26 367	29 500
الإناث Filles		5 724	7 080	7 411	7 798	9 132	9 626	10 598	12 009	
التعليم الأصيل Enseignement originel	عدد الأقسام Nombre de classes	2	2	3	2	2	3	2	2	
	الجدد Nouveaux	Total المجموع	34	61	78	46	42	81	49	46
		الإناث Filles	4	34	42	25	17	40	23	23
	المكررون Redoublants	Total المجموع	3	2	3	4	-	1	2	1
		الإناث Filles	-	-	-	1	-	-	1	-
	المجموع Ensemble	Total المجموع	37	63	81	50	42	82	51	47
الإناث Filles		4	34	42	26	17	40	24	23	
العلوم Sciences	عدد الأقسام Nombre de classes	334	383	440	492	550	577	618	692	
	الجدد Nouveaux	Total المجموع	10 041	11 728	13 880	15 232	17 115	17 548	19 121	20 367
		الإناث Filles	3 648	4 402	5 225	5 889	6 687	7 233	8 166	8 843
	المكررون Redoublants	Total المجموع	856	988	1 261	1 564	1 515	1 641	1 726	1 900
		الإناث Filles	121	143	185	212	229	231	272	309
	المجموع Ensemble	Total المجموع	10 897	12 716	15 141	16 796	18 630	19 189	20 847	22 267
الإناث Filles		3 769	4 545	5 410	6 101	6 916	7 464	8 438	9 152	
التكنولوجيا Technologie	عدد الأقسام Nombre de classes	-	-	-	-	-	-	-	-	
	الجدد Nouveaux	Total المجموع	-	-	-	-	-	-	-	-
		الإناث Filles	-	-	-	-	-	-	-	-
	المكررون Redoublants	Total المجموع	-	-	-	-	-	-	-	-
		الإناث Filles	-	-	-	-	-	-	-	-
	المجموع Ensemble	Total المجموع	-	-	-	-	-	-	-	-
الإناث Filles		-	-	-	-	-	-	-	-	
مهني Professionnel	عدد الأقسام Nombre de classes	-	-	-	-	-	-	-	1	
	الجدد Nouveaux	Total المجموع	-	-	-	-	-	-	-	27
		الإناث Filles	-	-	-	-	-	-	-	11
	المكررون Redoublants	Total المجموع	-	-	-	-	-	-	-	2
		الإناث Filles	-	-	-	-	-	-	-	-
	المجموع Ensemble	Total المجموع	-	-	-	-	-	-	-	29
الإناث Filles		-	-	-	-	-	-	-	11	
المجموع Total	عدد الأقسام Nombre de classes	720	849	938	1 025	1 179	1 235	1 335	1 521	
	الجدد Nouveaux	Total المجموع	22 513	26 925	29 679	32 793	37 797	39 689	42 699	46 829
		الإناث Filles	9 190	11 272	12 265	13 409	15 466	16 470	18 272	20 339
	المكررون Redoublants	Total المجموع	1 909	2 405	3 154	3 298	3 572	4 045	4 566	5 014
		الإناث Filles	307	387	598	516	599	660	788	856
	المجموع Ensemble	Total المجموع	24 422	29 330	32 833	36 091	41 369	43 734	47 265	51 843
الإناث Filles		9 497	11 659	12 863	13 925	16 065	17 130	19 060	21 195	

9-تطور عدد الأقسام والتلاميذ بالسنة الأولى حسب حالة التمدريس والجنس (حضري+قروي)

9-Evolution du nombre de classes et effectifs des élèves du 1^o année selon l'état de scolarité et le sexe (Urbain+Rural)

1ère année

السنة الاولى

		2007-08	2008-09	2009-10	2010-11	2011-12	2012-13	2013-14	2014-15	
الآداب والعلوم الإنسانية Lettres et Sc. Humaines	عدد الأقسام Nombre de classes	2 242	2 432	2 702	2 735	2 800	2 958	3 076	2 986	
	الجدد Nouveaux	Total المجموع	74 393	81 088	92 091	92 993	96 230	103 376	103 990	97 429
		الإناث Filles	41 700	45 433	50 834	50 264	50 151	52 164	52 022	48 553
	المكررون Redoublants	Total المجموع	10 812	11 888	12 068	13 238	12 479	12 784	17 615	18 157
		الإناث Filles	3 461	3 998	3 919	4 119	3 938	3 633	4 660	4 853
	المجموع Ensemble	Total المجموع	85 205	92 976	104 159	106 231	108 709	116 160	121 605	115 586
الإناث Filles		45 161	49 431	54 753	54 383	54 089	55 797	56 682	53 406	
التعليم الأصيل Enseignement originel	عدد الأقسام Nombre de classes	101	104	101	90	82	82	67	72	
	الجدد Nouveaux	Total المجموع	2 489	2 323	2 246	2 134	2 052	2 103	1 720	1 780
		الإناث Filles	1 000	1 001	971	803	854	827	721	658
	المكررون Redoublants	Total المجموع	258	313	242	367	186	200	151	184
		الإناث Filles	120	111	103	202	71	73	59	77
	المجموع Ensemble	Total المجموع	2 747	2 636	2 488	2 501	2 238	2 303	1 871	1 964
الإناث Filles		1 120	1 112	1 074	1 005	925	900	780	735	
العلوم Sciences	عدد الأقسام Nombre de classes	2 843	3 133	3 467	3 763	3 923	4 006	4 138	4 039	
	الجدد Nouveaux	Total المجموع	89 866	100 557	114 566	125 944	129 256	133 788	131 924	123 905
		الإناث Filles	43 862	49 228	56 333	61 493	62 382	64 596	65 069	62 386
	المكررون Redoublants	Total المجموع	13 295	15 141	16 005	17 397	17 749	18 242	22 931	22 035
		الإناث Filles	3 873	4 561	4 772	4 958	5 116	5 195	6 540	6 254
	المجموع Ensemble	Total المجموع	103 161	115 698	130 571	143 341	147 005	152 030	154 855	145 940
الإناث Filles		47 735	53 789	61 105	66 451	67 498	69 791	71 609	68 640	
التكنولوجيا Technologie	عدد الأقسام Nombre de classes	436	471	508	522	551	546	564	571	
	الجدد Nouveaux	Total المجموع	13 031	14 392	15 528	15 877	16 583	16 423	16 566	16 398
		الإناث Filles	6 578	7 345	8 233	8 424	8 744	8 752	8 959	8 891
	المكررون Redoublants	Total المجموع	1 176	1 312	1 217	1 205	1 033	1 054	1 343	1 215
		الإناث Filles	357	424	361	369	326	313	441	397
	المجموع Ensemble	Total المجموع	14 207	15 704	16 745	17 082	17 616	17 477	17 909	17 613
الإناث Filles		6 935	7 769	8 594	8 793	9 070	9 065	9 400	9 288	
مهني Professionnel	عدد الأقسام Nombre de classes	-	-	-	-	-	-	-	-	
	الجدد Nouveaux	Total المجموع	-	-	-	-	-	-	-	-
		الإناث Filles	-	-	-	-	-	-	-	-
	المكررون Redoublants	Total المجموع	-	-	-	-	-	-	-	-
		الإناث Filles	-	-	-	-	-	-	-	-
	المجموع Ensemble	Total المجموع	-	-	-	-	-	-	-	-
الإناث Filles		-	-	-	-	-	-	-	-	
المجموع Total	عدد الأقسام Nombre de classes	5 622	6 140	6 778	7 110	7 356	7 592	7 845	7 668	
	الجدد Nouveaux	Total المجموع	179 779	198 360	224 431	236 948	244 121	255 690	254 200	239 512
		الإناث Filles	93 140	103 007	116 371	120 984	122 131	126 339	126 771	120 488
	المكررون Redoublants	Total المجموع	25 541	28 654	29 532	32 207	31 447	32 280	42 040	41 591
		الإناث Filles	7 811	9 094	9 155	9 648	9 451	9 214	11 700	11 581
	المجموع Ensemble	Total المجموع	205 320	227 014	253 963	269 155	275 568	287 970	296 240	281 103
الإناث Filles		100 951	112 101	125 526	130 632	131 582	135 553	138 471	132 069	

10-تطور عدد الأقسام والتلاميذ بالسنة الأولى حسب حالة التمدريس والجنس (قروي)

10-Evolution du nombre de classes et effectifs des élèves du 1^o année selon l'état de scolarité et le sexe (Rural)

السنة الأولى 1ère année

		2007-08	2008-09	2009-10	2010-11	2011-12	2012-13	2013-14	2014-15	
الآداب والعلوم الإنسانية Lettres et Sc. Humaines	عدد الأقسام Nombre de classes	323	357	427	452	491	584	635	672	
	الجدد Nouveaux	Total المجموع	9 743	10 650	13 348	14 413	15 214	18 821	20 246	21 279
		الإناث Filles	4 312	4 818	6 038	6 400	6 514	7 999	8 469	9 172
	المكررون Redoublants	Total المجموع	1 507	1 716	1 916	2 155	2 286	2 361	3 748	3 568
		الإناث Filles	362	390	397	472	521	457	772	664
	المجموع Ensemble	Total المجموع	11 250	12 366	15 264	16 568	17 500	21 182	23 994	24 847
الإناث Filles		4 674	5 208	6 435	6 872	7 035	8 456	9 241	9 836	
التعليم الأصيل Enseignement originel	عدد الأقسام Nombre de classes	2	2	2	3	2	2	3	3	
	الجدد Nouveaux	Total المجموع	43	30	57	68	45	38	74	57
		الإناث Filles	12	3	31	37	26	17	33	26
	المكررون Redoublants	Total المجموع	3	7	2	5	-	1	2	4
		الإناث Filles	-	-	-	3	-	1	-	1
	المجموع Ensemble	Total المجموع	46	37	59	73	45	39	76	61
الإناث Filles		12	3	31	40	26	18	33	27	
العلوم Sciences	عدد الأقسام Nombre de classes	267	302	334	398	423	487	521	554	
	الجدد Nouveaux	Total المجموع	7 357	8 211	9 581	11 654	12 501	14 262	14 651	15 480
		الإناث Filles	2 658	3 074	3 717	4 595	4 851	5 647	6 160	6 891
	المكررون Redoublants	Total المجموع	1 090	1 575	1 721	2 022	1 885	2 159	2 815	2 657
		الإناث Filles	191	311	332	384	389	407	526	556
	المجموع Ensemble	Total المجموع	8 447	9 786	11 302	13 676	14 386	16 421	17 466	18 137
الإناث Filles		2 849	3 385	4 049	4 979	5 240	6 054	6 686	7 447	
التكنولوجيا Technologie	عدد الأقسام Nombre de classes	1	1	1	1	2	2	2	2	
	الجدد Nouveaux	Total المجموع	19	24	76	96	72	58	55	62
		الإناث Filles	9	13	32	51	33	36	30	36
	المكررون Redoublants	Total المجموع	-	4	5	2	3	3	5	6
		الإناث Filles	-	1	1	-	1	-	1	3
	المجموع Ensemble	Total المجموع	19	28	81	98	75	61	60	68
الإناث Filles		9	14	33	51	34	36	31	39	
مهني Professionnel	عدد الأقسام Nombre de classes	-	-	-	-	-	-	-	-	
	الجدد Nouveaux	Total المجموع	-	-	-	-	-	-	-	-
		الإناث Filles	-	-	-	-	-	-	-	-
	المكررون Redoublants	Total المجموع	-	-	-	-	-	-	-	-
		الإناث Filles	-	-	-	-	-	-	-	-
	المجموع Ensemble	Total المجموع	-	-	-	-	-	-	-	-
الإناث Filles		-	-	-	-	-	-	-	-	
المجموع Total	عدد الأقسام Nombre de classes	593	662	764	854	918	1 075	1 161	1 231	
	الجدد Nouveaux	Total المجموع	17 162	18 915	23 062	26 231	27 832	33 179	35 026	36 878
		الإناث Filles	6 991	7 908	9 818	11 083	11 424	13 699	14 692	16 125
	المكررون Redoublants	Total المجموع	2 600	3 302	3 644	4 184	4 174	4 524	6 570	6 235
		الإناث Filles	553	702	730	859	911	865	1 299	1 224
	المجموع Ensemble	Total المجموع	19 762	22 217	26 706	30 415	32 006	37 703	41 596	43 113
الإناث Filles		7 544	8 610	10 548	11 942	12 335	14 564	15 991	17 349	

11-تطور عدد الأقسام والتلاميذ بالسنة الثانية حسب حالة التمدرس والجنس (حضري+قروي)

11-Evolution du nombre de classes et effectifs des élèves du 2° année selon l'état de scolarité et le sexe (Urbain+Rural)

السنة الثانية 2ème année

		2007-08	2008-09	2009-10	2010-11	2011-12	2012-13	2013-14	2014-15	
الآداب والعلوم الإنسانية Lettres et Sc. Humaines	عدد الأقسام Nombre de classes	3 114	3 119	3 257	3 460	3 617	3 553	3 777	3 801	
	الجدد Nouveaux	Total المجموع	72 139	64 865	74 492	83 387	86 591	90 547	90 389	92 059
		الإناث Filles	38 993	37 384	42 268	46 666	46 743	47 849	47 028	46 602
	المكررون Redoublants	Total المجموع	33 822	38 240	34 456	35 489	39 595	35 554	38 288	32 756
		الإناث Filles	15 997	18 452	17 599	17 898	20 047	17 846	17 973	14 918
	المجموع Ensemble	Total المجموع	105 961	103 105	108 948	118 876	126 186	126 101	128 677	124 815
الإناث Filles		54 990	55 836	59 867	64 564	66 790	65 695	65 001	61 520	
التعليم الأصيل Enseignement originel	عدد الأقسام Nombre de classes	122	102	106	111	98	88	90	83	
	الجدد Nouveaux	Total المجموع	2 330	1 884	2 043	1 996	2 066	1 838	1 875	1 445
		الإناث Filles	995	754	846	831	805	746	718	570
	المكررون Redoublants	Total المجموع	830	704	712	731	602	626	486	580
		الإناث Filles	365	294	290	289	237	246	195	213
	المجموع Ensemble	Total المجموع	3 160	2 588	2 755	2 727	2 668	2 464	2 361	2 025
الإناث Filles		1 360	1 048	1 136	1 120	1 042	992	913	783	
العلوم Sciences	عدد الأقسام Nombre de classes	3 148	3 382	3 892	4 241	4 502	4 656	4 839	4 885	
	الجدد Nouveaux	Total المجموع	74 457	79 716	92 850	105 374	114 180	120 860	116 456	116 271
		الإناث Filles	35 728	39 989	46 139	52 812	56 647	59 434	58 088	58 541
	المكررون Redoublants	Total المجموع	30 953	34 427	41 323	45 868	44 934	46 566	50 657	47 024
		الإناث Filles	12 593	14 234	18 020	19 440	19 422	19 900	20 685	19 730
	المجموع Ensemble	Total المجموع	105 410	114 143	134 173	151 242	159 114	167 426	167 113	163 295
الإناث Filles		48 321	54 223	64 159	72 252	76 069	79 334	78 773	78 271	
التكنولوجيا Technologie	عدد الأقسام Nombre de classes	480	550	614	646	653	665	668	679	
	الجدد Nouveaux	Total المجموع	10 830	11 789	13 582	14 401	14 978	15 888	15 140	15 313
		الإناث Filles	5 460	6 001	7 002	7 592	7 854	8 496	8 124	8 340
	المكررون Redoublants	Total المجموع	1 863	4 484	5 634	5 437	4 103	4 254	4 356	3 773
		الإناث Filles	769	1 924	2 565	2 539	1 813	1 890	1 944	1 695
	المجموع Ensemble	Total المجموع	12 693	16 273	19 216	19 838	19 081	20 142	19 496	19 086
الإناث Filles		6 229	7 925	9 567	10 131	9 667	10 386	10 068	10 035	
مهني Professionnel	عدد الأقسام Nombre de classes	-	-	-	-	-	-	-	-	
	الجدد Nouveaux	Total المجموع	-	-	-	-	-	-	-	-
		الإناث Filles	-	-	-	-	-	-	-	-
	المكررون Redoublants	Total المجموع	-	-	-	-	-	-	-	-
		الإناث Filles	-	-	-	-	-	-	-	-
	المجموع Ensemble	Total المجموع	-	-	-	-	-	-	-	-
الإناث Filles		-	-	-	-	-	-	-	-	
المجموع Total	عدد الأقسام Nombre de classes	6 864	7 153	7 869	8 458	8 870	8 962	9 374	9 448	
	الجدد Nouveaux	Total المجموع	159 756	158 254	182 967	205 158	217 815	229 133	223 860	225 088
		الإناث Filles	81 176	84 128	96 255	107 901	112 049	116 525	113 958	114 053
	المكررون Redoublants	Total المجموع	67 468	77 855	82 125	87 525	89 234	87 000	93 787	84 133
		الإناث Filles	29 724	34 904	38 474	40 166	41 519	39 882	40 797	36 556
	المجموع Ensemble	Total المجموع	227 224	236 109	265 092	292 683	307 049	316 133	317 647	309 221
الإناث Filles		110 900	119 032	134 729	148 067	153 568	156 407	154 755	150 609	

12-تطور عدد الأقسام والتلاميذ بالسنة الثانية حسب حالة التمدرس والجنس (قروي)

12-Evolution du nombre de classes et effectifs des élèves du 2° année selon l'état de scolarité et le sexe (Rural)

السنة الثانية 2ème année

		2007-08	2008-09	2009-10	2010-11	2011-12	2012-13	2013-14	2014-15	
الآداب والعلوم الإنسانية Lettres et Sc. Humaines	عدد الأقسام Nombre de classes	378	417	449	494	536	578	676	742	
	الجدد Nouveaux	Total المجموع	7 930	7 963	9 434	11 939	12 373	14 009	15 964	17 936
		الإناث Filles	3 363	3 689	4 347	5 420	5 369	5 982	6 985	7 508
	المكررون Redoublants	Total المجموع	3 705	4 322	4 263	4 331	5 153	4 816	5 649	5 718
		الإناث Filles	1 393	1 624	1 695	1 648	2 036	1 859	2 132	2 250
	المجموع Ensemble	Total المجموع	11 635	12 285	13 697	16 270	17 526	18 825	21 613	23 654
	الإناث Filles	4 756	5 313	6 042	7 068	7 405	7 841	9 117	9 758	
التعليم الأصيل Enseignement originel	عدد الأقسام Nombre de classes	2	2	2	2	3	2	2	3	
	الجدد Nouveaux	Total المجموع	35	35	27	44	66	40	30	64
		الإناث Filles	6	10	1	19	34	22	13	29
	المكررون Redoublants	Total المجموع	5	11	19	10	11	8	6	8
		الإناث Filles	1	1	8	-	3	4	2	3
	المجموع Ensemble	Total المجموع	40	46	46	54	77	48	36	72
	الإناث Filles	7	11	9	19	37	26	15	32	
العلوم Sciences	عدد الأقسام Nombre de classes	273	327	369	412	442	498	579	610	
	الجدد Nouveaux	Total المجموع	5 066	5 947	7 671	8 788	9 908	10 955	12 085	12 820
		الإناث Filles	1 830	2 274	2 990	3 455	3 918	4 279	5 024	5 431
	المكررون Redoublants	Total المجموع	2 218	2 565	3 471	4 047	3 650	4 130	5 187	5 286
		الإناث Filles	671	737	1 135	1 195	1 124	1 335	1 633	1 724
	المجموع Ensemble	Total المجموع	7 284	8 512	11 142	12 835	13 558	15 085	17 272	18 106
	الإناث Filles	2 501	3 011	4 125	4 650	5 042	5 614	6 657	7 155	
التكنولوجيا Technologie	عدد الأقسام Nombre de classes	-	2	2	2	2	3	3	3	
	الجدد Nouveaux	Total المجموع	-	40	56	67	20	71	56	51
		الإناث Filles	-	15	29	25	10	36	34	28
	المكررون Redoublants	Total المجموع	-	4	17	16	8	3	22	18
		الإناث Filles	-	-	7	8	4	-	7	10
	المجموع Ensemble	Total المجموع	-	44	73	83	28	74	78	69
	الإناث Filles	-	15	36	33	14	36	41	38	
مهني Professionnel	عدد الأقسام Nombre de classes	-	-	-	-	-	-	-	-	
	الجدد Nouveaux	Total المجموع	-	-	-	-	-	-	-	-
		الإناث Filles	-	-	-	-	-	-	-	-
	المكررون Redoublants	Total المجموع	-	-	-	-	-	-	-	-
		الإناث Filles	-	-	-	-	-	-	-	-
	المجموع Ensemble	Total المجموع	-	-	-	-	-	-	-	
	الإناث Filles	-	-	-	-	-	-	-	-	
المجموع Total	عدد الأقسام Nombre de classes	653	748	822	910	983	1 081	1 260	1 358	
	الجدد Nouveaux	Total المجموع	13 031	13 985	17 188	20 838	22 367	25 075	28 135	30 871
		الإناث Filles	5 199	5 988	7 367	8 919	9 331	10 319	12 056	12 996
	المكررون Redoublants	Total المجموع	5 928	6 902	7 770	8 404	8 822	8 957	10 864	11 030
		الإناث Filles	2 065	2 362	2 845	2 851	3 167	3 198	3 774	3 987
	المجموع Ensemble	Total المجموع	18 959	20 887	24 958	29 242	31 189	34 032	38 999	41 901
	الإناث Filles	7 264	8 350	10 212	11 770	12 498	13 517	15 830	16 983	

13- Evolution du nombre de classes et effectifs des élèves du secondaire qualifiant selon l'état de scolarité et le sexe (Urbain+Rural)

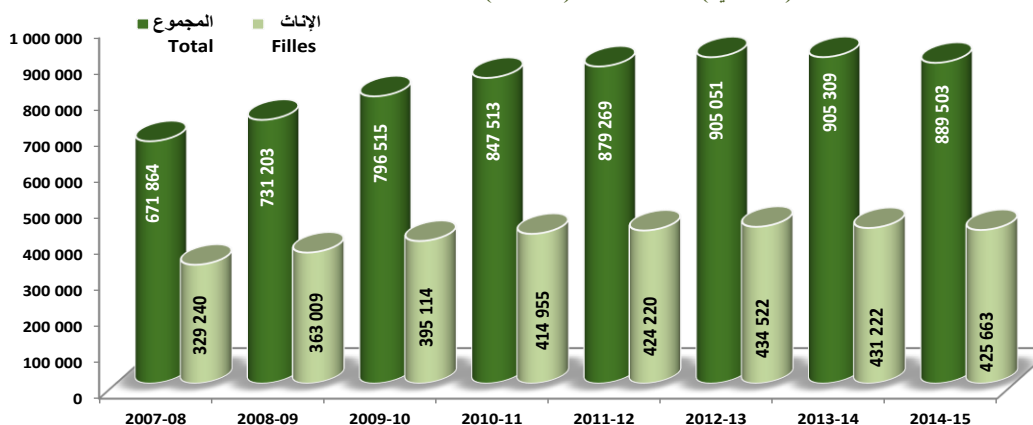
Ensemble

المجموع

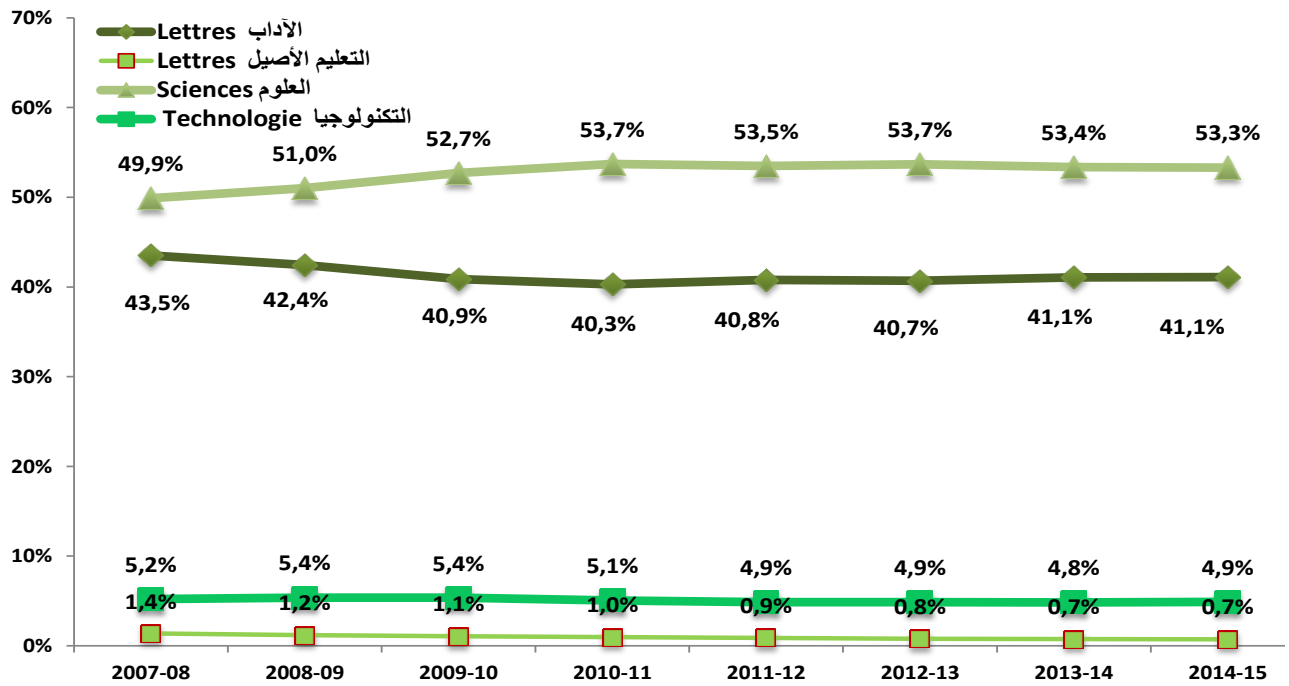
		2007-08	2008-09	2009-10	2010-11	2011-12	2012-13	2013-14	2014-15	
الآداب والعلوم الإنسانية Lettres et Sc. Humaines	عدد الأقسام Nombre de classes	7 956	8 521	8 908	9 208	9 631	9 703	9 991	10 105	
	الجدد Nouveaux	Total المجموع	238 733	249 525	266 722	281 468	294 757	306 776	302 152	299 807
		الإناث Filles	131 557	139 436	147 035	151 818	152 993	156 667	152 217	150 686
	المكررون Redoublants	Total المجموع	53 654	60 745	58 809	59 864	63 755	61 506	69 619	65 800
		الإناث Filles	22 379	25 859	25 521	25 321	27 275	25 082	26 523	23 705
	المجموع Ensemble	Total المجموع	292 387	310 270	325 531	341 332	358 512	368 282	371 771	365 607
الإناث Filles		153 936	165 295	172 556	177 139	180 268	181 749	178 740	174 391	
التعليم الأصلي Enseignement originel	عدد الأقسام Nombre de classes	333	312	309	289	265	246	234	240	
	الجدد Nouveaux	Total المجموع	7 968	7 243	7 140	6 692	6 627	6 067	5 890	5 510
		الإناث Filles	3 290	2 995	2 902	2 628	2 644	2 394	2 284	2 092
	المكررون Redoublants	Total المجموع	1 356	1 359	1 290	1 439	1 045	1 044	816	941
		الإناث Filles	573	539	509	604	389	419	306	346
	المجموع Ensemble	Total المجموع	9 324	8 602	8 430	8 131	7 672	7 111	6 706	6 451
الإناث Filles		3 863	3 534	3 411	3 232	3 033	2 813	2 590	2 438	
العلوم Sciences	عدد الأقسام Nombre de classes	9 324	10 241	11 419	12 163	12 735	12 987	13 257	13 466	
	الجدد Nouveaux	Total المجموع	281 629	312 415	349 698	379 153	395 119	407 287	396 952	391 558
		الإناث Filles	136 077	153 761	172 103	185 508	192 017	199 287	197 320	197 143
	المكررون Redoublants	Total المجموع	53 504	60 654	70 220	76 047	75 259	78 423	86 195	82 468
		الإناث Filles	18 840	21 608	26 076	27 665	27 736	28 554	30 464	29 600
	المجموع Ensemble	Total المجموع	335 133	373 069	419 918	455 200	470 378	485 710	483 147	474 026
الإناث Filles		154 917	175 369	198 179	213 173	219 753	227 841	227 784	226 743	
التكنولوجيا Technologie	عدد الأقسام Nombre de classes	1 178	1 262	1 341	1 376	1 410	1 422	1 442	1 476	
	الجدد Nouveaux	Total المجموع	31 675	33 150	35 530	36 078	37 472	38 521	37 891	38 158
		الإناث Filles	15 330	16 370	17 971	18 477	19 008	19 890	19 697	19 911
	المكررون Redoublants	Total المجموع	3 345	6 112	7 106	6 772	5 235	5 427	5 794	5 103
		الإناث Filles	1 194	2 441	2 997	2 934	2 158	2 229	2 411	2 128
	المجموع Ensemble	Total المجموع	35 020	39 262	42 636	42 850	42 707	43 948	43 685	43 261
الإناث Filles		16 524	18 811	20 968	21 411	21 166	22 119	22 108	22 039	
مهني Professionnel	عدد الأقسام Nombre de classes	-	-	-	-	-	-	-	6	
	الجدد Nouveaux	Total المجموع	-	-	-	-	-	-	-	153
		الإناث Filles	-	-	-	-	-	-	-	52
	المكررون Redoublants	Total المجموع	-	-	-	-	-	-	-	5
		الإناث Filles	-	-	-	-	-	-	-	-
	المجموع Ensemble	Total المجموع	-	-	-	-	-	-	-	158
الإناث Filles		-	-	-	-	-	-	-	52	
المجموع Total	عدد الأقسام Nombre de classes	18 791	20 336	21 977	23 036	24 041	24 358	24 924	25 293	
	الجدد Nouveaux	Total المجموع	560 005	602 333	659 090	703 391	733 975	758 651	742 885	735 186
		الإناث Filles	286 254	312 562	340 011	358 431	366 662	378 238	371 518	369 884
	المكررون Redoublants	Total المجموع	111 859	128 870	137 425	144 122	145 294	146 400	162 424	154 317
		الإناث Filles	42 986	50 447	55 103	56 524	57 558	56 284	59 704	55 779
	المجموع Ensemble	Total المجموع	671 864	731 203	796 515	847 513	879 269	905 051	905 309	889 503
الإناث Filles		329 240	363 009	395 114	414 955	424 220	434 522	431 222	425 663	

Evolution des effectifs d'élèves (Public)

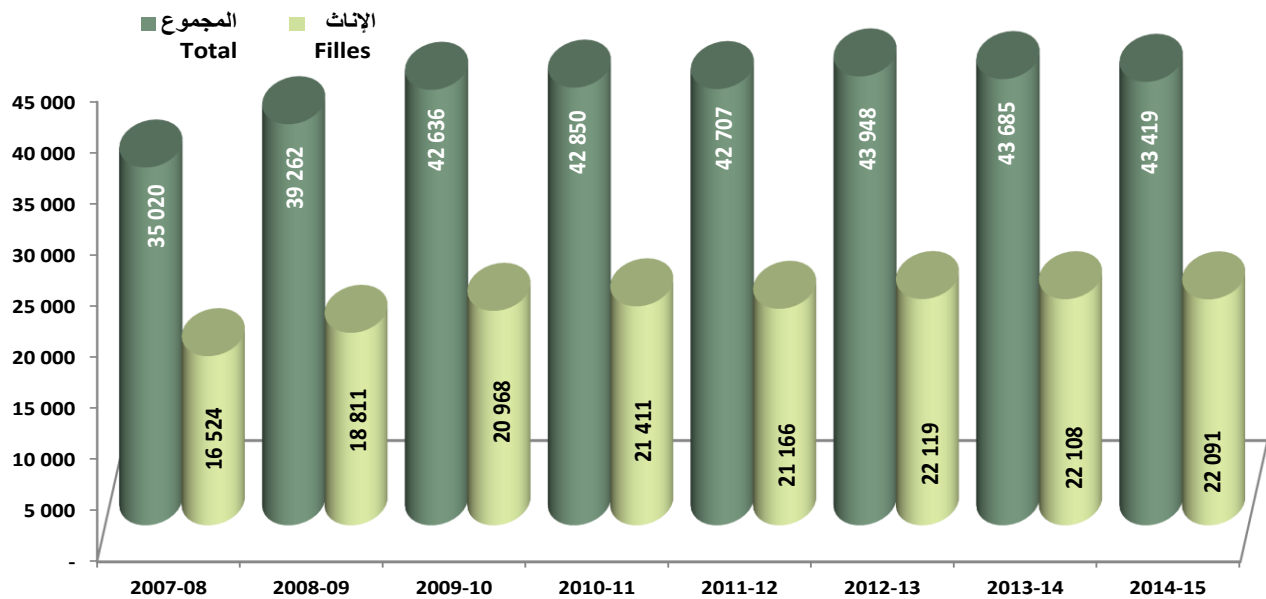
تطور عدد التلاميذ (عمومي)



نسبة تلاميذ الشعب العلمية والتقنية
Part des élèves des branches scientifiques et techniques



تطور عدد تلاميذ التعليم التقني
Evolution des effectifs des élèves de l'enseignement technique

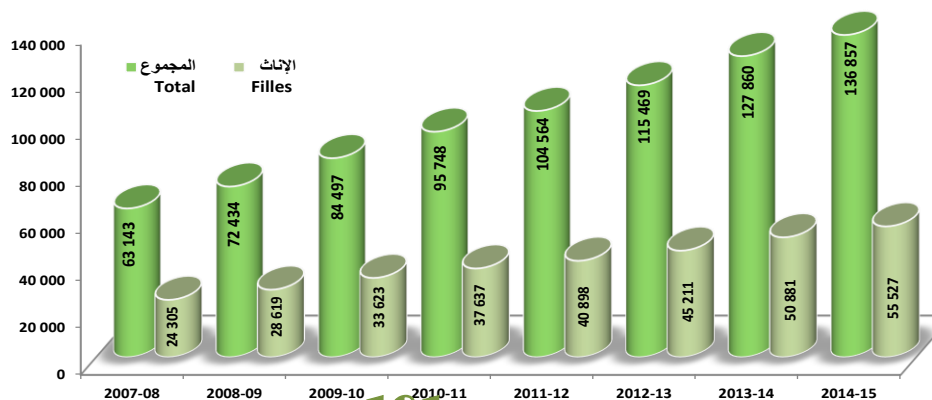


14- تطور عدد الأقسام والتلاميذ بالثانوي التأهيلي حسب حالة التمدرس والجنس (قروي)
14-Evolution du nombre de classes et effectifs des élèves du secondaire qualifiant selon l'état de scolarité et le sexe (Rural)

		Ensemble المجموع								
		2007-08	2008-09	2009-10	2010-11	2011-12	2012-13	2013-14	2014-15	
الأداب والعلوم الإنسانية Lettres et Sc. Humaines	عدد الأقسام Nombre de classes	1 085	1 238	1 371	1 477	1 654	1 817	2 026	2 240	
	الجدد Nouveaux	Total المجموع	30 111	33 749	38 503	43 867	48 227	54 890	59 739	65 604
		الإناث Filles	13 213	15 343	17 383	19 315	20 645	23 178	25 537	28 142
	المكررون Redoublants	Total المجموع	6 262	7 453	8 069	8 216	9 496	9 580	12 235	12 397
		الإناث Filles	1 941	2 258	2 505	2 423	2 927	2 745	3 419	3 461
	المجموع Ensemble	Total المجموع	36 373	41 202	46 572	52 083	57 723	64 470	71 974	78 001
	Filles الإناث	15 154	17 601	19 888	21 738	23 572	25 923	28 956	31 603	
التعليم الأصلي Enseignement originel	عدد الأقسام Nombre de classes	6	6	7	7	7	7	7	8	
	الجدد Nouveaux	Total المجموع	112	126	162	158	153	159	153	167
		الإناث Filles	22	47	74	81	77	79	69	78
	المكررون Redoublants	Total المجموع	11	20	24	19	11	10	10	13
		الإناث Filles	1	1	8	4	3	5	3	4
	المجموع Ensemble	Total المجموع	123	146	186	177	164	169	163	180
	Filles الإناث	23	48	82	85	80	84	72	82	
العلوم Sciences	عدد الأقسام Nombre de classes	874	1 012	1 143	1 302	1 415	1 562	1 718	1 856	
	الجدد Nouveaux	Total المجموع	22 464	25 886	31 132	35 674	39 524	42 765	45 857	48 667
		الإناث Filles	8 136	9 750	11 932	13 939	15 456	17 159	19 350	21 165
	المكررون Redoublants	Total المجموع	4 164	5 128	6 453	7 633	7 050	7 930	9 728	9 843
		الإناث Filles	983	1 191	1 652	1 791	1 742	1 973	2 431	2 589
	المجموع Ensemble	Total المجموع	26 628	31 014	37 585	43 307	46 574	50 695	55 585	58 510
	Filles الإناث	9 119	10 941	13 584	15 730	17 198	19 132	21 781	23 754	
التكنولوجيا Technologie	عدد الأقسام Nombre de classes	1	3	3	3	4	5	5	5	
	الجدد Nouveaux	Total المجموع	19	64	132	163	92	129	111	113
		الإناث Filles	9	28	61	76	43	72	64	64
	المكررون Redoublants	Total المجموع	-	8	22	18	11	6	27	24
		الإناث Filles	-	1	8	8	5	-	8	13
	المجموع Ensemble	Total المجموع	19	72	154	181	103	135	138	137
	Filles الإناث	9	29	69	84	48	72	72	77	
مهني Professionnel	عدد الأقسام Nombre de classes	-	-	-	-	-	-	-	1	
	الجدد Nouveaux	Total المجموع	-	-	-	-	-	-	-	27
		الإناث Filles	-	-	-	-	-	-	-	11
	المكررون Redoublants	Total المجموع	-	-	-	-	-	-	-	2
		الإناث Filles	-	-	-	-	-	-	-	-
	المجموع Ensemble	Total المجموع	-	-	-	-	-	-	-	29
	Filles الإناث	-	-	-	-	-	-	-	11	
المجموع Total	عدد الأقسام Nombre de classes	1 966	2 259	2 524	2 789	3 080	3 391	3 756	4 110	
	الجدد Nouveaux	Total المجموع	52 706	59 825	69 929	79 862	87 996	97 943	105 860	114 578
		الإناث Filles	21 380	25 168	29 450	33 411	36 221	40 488	45 020	49 460
	المكررون Redoublants	Total المجموع	10 437	12 609	14 568	15 886	16 568	17 526	22 000	22 279
		الإناث Filles	2 925	3 451	4 173	4 226	4 677	4 723	5 861	6 067
	المجموع Ensemble	Total المجموع	63 143	72 434	84 497	95 748	104 564	115 469	127 860	136 857
	Filles الإناث	24 305	28 619	33 623	37 637	40 898	45 211	50 881	55 527	

Evolution des effectifs d'élèves Public (Rural)

تطور أعداد التلاميذ العمومي (قروي)



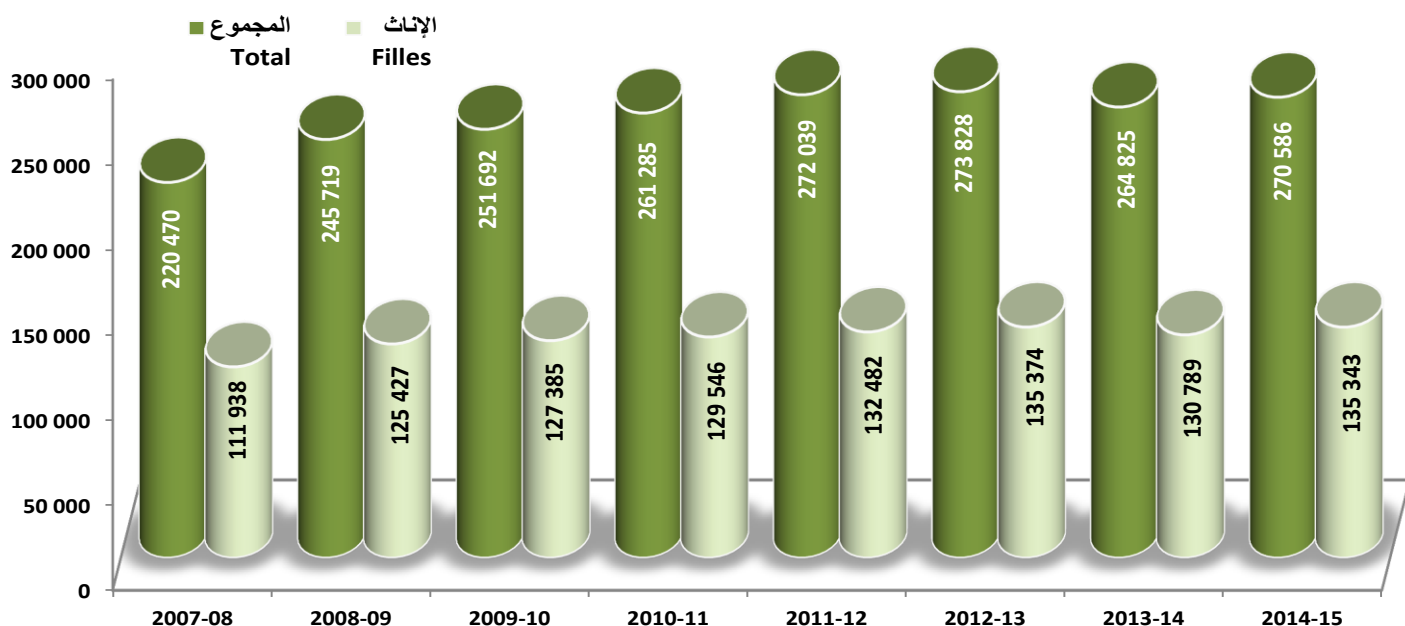
15- Evolution des nouveaux inscrits en tronc commun du secondaire qualifiant selon l'âge et le sexe (Urbain+Rural)
 15- تطور المسجلين الجدد بالجذع المشترك الثانوي التأهيلي حسب السن والجنس (حضري+قروي)

		2007-08	2008-09	2009-10	2010-11	2011-12	2012-13	2013-14	2014-15	
Moins de 15 ans	أقل من 15 سنة	Total المجموع	5 554	5 931	9 039	11 304	10 758	11 036	6	
		Filles الإناث	3 136	3 383	4 998	6 356	5 960	6 107	6 176	3
15 ans	سنة 15	Total المجموع	66 553	64 871	95 607	104 780	109 211	119 571	121 674	73 991
		Filles الإناث	37 623	37 250	54 473	59 441	61 674	68 202	69 069	43 002
16 ans	سنة 16	Total المجموع	69 403	75 724	68 733	65 877	68 905	66 950	66 627	100 917
		Filles الإناث	36 899	40 934	35 779	32 889	33 964	32 984	32 527	55 315
17 ans	سنة 17	Total المجموع	43 367	51 106	42 108	42 109	44 485	41 624	36 518	53 825
		Filles الإناث	19 935	24 568	18 788	17 958	18 332	16 962	14 248	23 450
18 ans et plus	18 سنة وأكثر	Total المجموع	35 593	48 087	36 205	37 215	38 680	34 637	28 970	41 847
		Filles الإناث	14 345	19 292	13 347	12 902	12 552	11 119	8 769	13 573
Total	المجموع	Total المجموع	220 470	245 719	251 692	261 285	272 039	273 828	264 825	270 586
		Filles الإناث	111 938	125 427	127 385	129 546	132 482	135 374	130 789	135 343

16- Evolution des nouveaux inscrits en tronc commun du secondaire qualifiant selon l'âge et le sexe (Rural)
 16- تطور المسجلين الجدد بالجذع المشترك الثانوي التأهيلي حسب السن والجنس (قروي)

		2007-08	2008-09	2009-10	2010-11	2011-12	2012-13	2013-14	2014-15	
Moins de 15 ans	أقل من 15 سنة	Total المجموع	157	288	493	723	592	824	1 263	-
		Filles الإناث	72	164	255	392	320	436	693	-
15 ans	سنة 15	Total المجموع	5 156	5 070	9 055	10 646	12 437	13 903	15 247	8 673
		Filles الإناث	2 553	2 639	4 547	5 582	6 571	7 347	8 222	4 861
16 ans	سنة 16	Total المجموع	7 695	8 003	8 362	8 895	10 486	10 694	12 129	16 666
		Filles الإناث	3 467	3 728	3 689	3 761	4 455	4 719	5 310	8 604
17 ans	سنة 17	Total المجموع	5 154	6 530	5 883	6 385	7 383	7 325	7 455	11 431
		Filles الإناث	1 874	2 551	2 111	2 125	2 481	2 334	2 491	4 309
18 ans et plus	18 سنة وأكثر	Total المجموع	4 351	7 034	5 886	6 144	6 899	6 943	6 605	10 059
		Filles الإناث	1 224	2 190	1 663	1 549	1 639	1 634	1 556	2 565
Total	المجموع	Total المجموع	22 513	26 925	29 679	32 793	37 797	39 689	42 699	46 829
		Filles الإناث	9 190	11 272	12 265	13 409	15 466	16 470	18 272	20 339

تطور عدد المسجلين الجدد بالجذع المشترك (عمومي)
 Evolution des effectifs des nouveaux inscrits au tronc commun (Public)



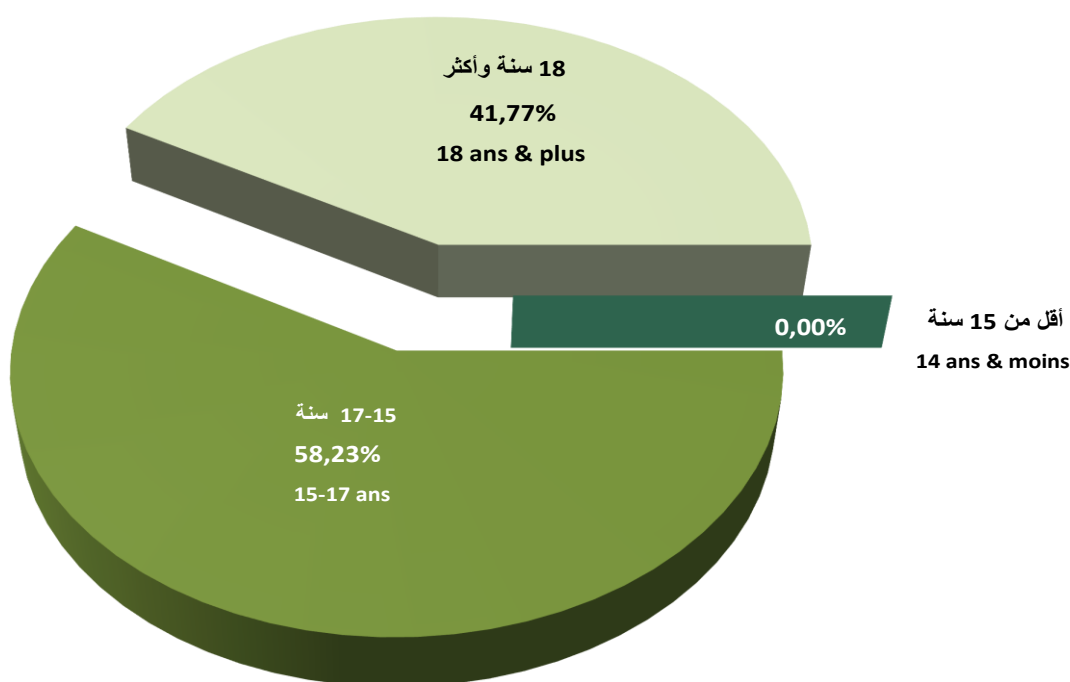
17-تطور التلاميذ الممدرسين حسب السن والجنس (حضري+قروي)
17-Evolution des élèves scolarisés selon l'âge et le sexe (Urbain+Rural)

		2007-08	2008-09	2009-10	2010-11	2011-12	2012-13	2013-14	2014-15	
Moins de 15 ans	أقل من 15 سنة	Total المجموع	5 785	6 265	9 077	11 357	10 822	11 150	11 103	6
	Filles الإناث	3 235	3 522	5 005	6 378	5 968	6 126	6 198	3	
15 ans	سنة 15	Total المجموع	70 888	69 764	103 375	115 082	121 129	132 167	133 058	75 242
	Filles الإناث	39 961	39 960	58 708	65 186	68 266	75 133	75 377	43 722	
16 ans	سنة 16	Total المجموع	126 352	130 464	153 645	168 502	176 164	186 780	194 463	170 294
	Filles الإناث	68 514	71 795	83 713	91 174	94 467	100 424	104 782	94 836	
17 ans	سنة 17	Total المجموع	157 021	159 445	176 495	186 365	200 189	209 680	207 425	272 388
	Filles الإناث	80 880	83 539	91 910	95 851	101 780	106 502	105 286	129 488	
18 ans et plus	سنة 18 وأكثر	Total المجموع	311 818	365 265	353 923	366 207	370 965	365 274	359 260	371 573
	Filles الإناث	136 650	164 193	155 778	156 366	153 739	146 337	139 579	157 614	
Total	المجموع	Total المجموع	671 864	731 203	796 515	847 513	879 269	905 051	905 309	889 503
	Filles الإناث	329 240	363 009	395 114	414 955	424 220	434 522	431 222	425 663	

18-تطور التلاميذ الممدرسين حسب السن والجنس (قروي)
18-Evolution des élèves scolarisés selon l'âge et le sexe (Rural)

		2007-08	2008-09	2009-10	2010-11	2011-12	2012-13	2013-14	2014-15	
Moins de 15 ans	أقل من 15 سنة	Total المجموع	180	290	498	724	595	832	1 278	-
	Filles الإناث	85	164	256	392	320	437	698	-	
15 ans	سنة 15	Total المجموع	5 257	5 232	9 518	11 147	12 951	14 878	16 333	8 765
	Filles الإناث	2 593	2 722	4 777	5 870	6 823	7 836	8 771	4 900	
16 ans	سنة 16	Total المجموع	11 063	11 488	15 091	17 406	19 884	22 364	25 830	23 822
	Filles الإناث	5 067	5 454	7 052	8 095	9 262	10 733	12 453	12 583	
17 ans	سنة 17	Total المجموع	14 539	15 241	18 055	20 646	22 769	25 590	28 182	42 479
	Filles الإناث	6 052	6 557	7 752	8 686	9 468	10 704	12 221	17 055	
18 ans et plus	سنة 18 وأكثر	Total المجموع	32 104	40 183	41 335	45 825	48 365	51 805	56 237	61 791
	Filles الإناث	10 508	13 722	13 786	14 594	15 025	15 501	16 738	20 989	
Total	المجموع	Total المجموع	63 143	72 434	84 497	95 748	104 564	115 469	127 860	136 857
	Filles الإناث	24 305	28 619	33 623	37 637	40 898	45 211	50 881	55 527	

توزيع التلاميذ بالتعليم الثانوي التأهيلي العمومي حسب الفئة العمرية
Répartition des élèves du secondaire qualifiant public par tranche d'âge



19-تطور المستفيدين من الداخليات حسب الوسط والجنس

19-Evolution des bénéficiaires des internats selon le milieu et le sexe

			2007-08	2008-09	2009-10	2010-11	2011-12	2012-13	2013-14	2014-15
المجموع Ensemble	الداخليون Internes	Total المجموع	41 362	41 942	45 494	50 279	52 913	55 099	56 482	55 376
		Filles الإناث	14 279	14 515	16 067	17 800	19 577	20 999	22 224	22 671
	المنوحوون Boursiers	Total المجموع	41 521	42 230	46 212	51 519	55 228	58 099	61 333	58 199
		Filles الإناث	14 019	14 371	16 347	18 552	20 519	22 156	24 049	23 796
قروي Rural	الداخليون Internes	Total المجموع	7 986	8 557	9 262	10 193	11 252	11 859	12 751	14 434
		Filles الإناث	2 537	2 579	2 829	3 235	3 815	4 231	5 014	5 928
	المنوحوون Boursiers	Total المجموع	8 260	8 774	9 488	10 545	12 849	14 111	16 310	16 975
		Filles الإناث	2 547	2 559	2 884	3 363	4 394	4 948	6 351	6 760

20-تطور المستفيدين من دار الطالب حسب الجنس والوسط

20-Evolution des bénéficiaires de Dar Ettalib selon le milieu et le sexe

			2007-08	2008-09	2009-10	2010-11	2011-12	2012-13	2013-14	2014-15
المجموع Ensemble	Total المجموع	5 204	3 652	5 919	6 318	7 942	11 811	9 461	10 367	
	Filles الإناث	1 755	1 492	2 313	2 763	3 423	4 872	4 074	5 223	
قروي Rural	Total المجموع	2 440	1 336	2 904	3 033	3 473	6 684	5 165	5 784	
	Filles الإناث	742	627	1 090	1 280	1 587	2 860	2 120	3 022	

21-تطور المستفيدين من النقل المدرسي حسب الجنس والوسط

21-Evolution des bénéficiaires du transport scolaire selon le milieu et le sexe

			2007-08	2008-09	2009-10	2010-11	2011-12	2012-13	2013-14	2014-15
المجموع Ensemble	Total المجموع	1 763	1 255	1 889	1 879	2 816	3 457	4 715	8 586	
	Filles الإناث	911	731	968	951	1 434	1 564	2 031	3 948	
قروي Rural	Total المجموع	967	894	904	996	1 744	1 918	2 867	6 193	
	Filles الإناث	507	538	491	511	922	868	1 180	2 767	

22- تطور مؤشرات الإستعمال (عمومي)

22- Evolution des ratios d'utilisation (Public)

			2007-08	2008-09	2009-10	2010-11	2011-12	2012-13	2013-14	2014-15
معدل التلاميذ للحجرة الواحدة Ratio élèves / salle	حضري Urbain	40,6	44,3	44,1	43,6	42,2	41,3	39,3	37,5	
	قروي Rural	34,8	37,6	38,9	39,0	36,8	37,0	39,6	36,8	
	Total مجموع	40,0	43,4	43,4	43,0	41,5	40,7	37,5	37,4	

			2007-08	2008-09	2009-10	2010-11	2011-12	2012-13	2013-14	2014-15
معدل التلاميذ للقسم الواحد Ratio élèves / classe	حضري Urbain	36,2	36,4	36,7	37,1	37,0	37,7	36,7	35,5	
	قروي Rural	32,3	32,6	32,8	34,3	33,9	34,1	34,0	33,3	
	Total مجموع	35,8	36,0	36,2	36,8	36,6	37,2	36,3	35,2	

			2007-08	2008-09	2009-10	2010-11	2011-12	2012-13	2013-14	2014-15
معدل التلاميذ للمدرس الواحد Ratio élèves / enseignant	حضري Urbain	18,9	20,7	21,3	21,2	20,3	21,2	20,7	19,5	
	قروي Rural	17,4	17,0	16,4	16,4	15,3	18,9	17,2	17,5	
	Total مجموع	18,8	20,2	20,6	20,6	19,6	20,9	20,2	19,1	

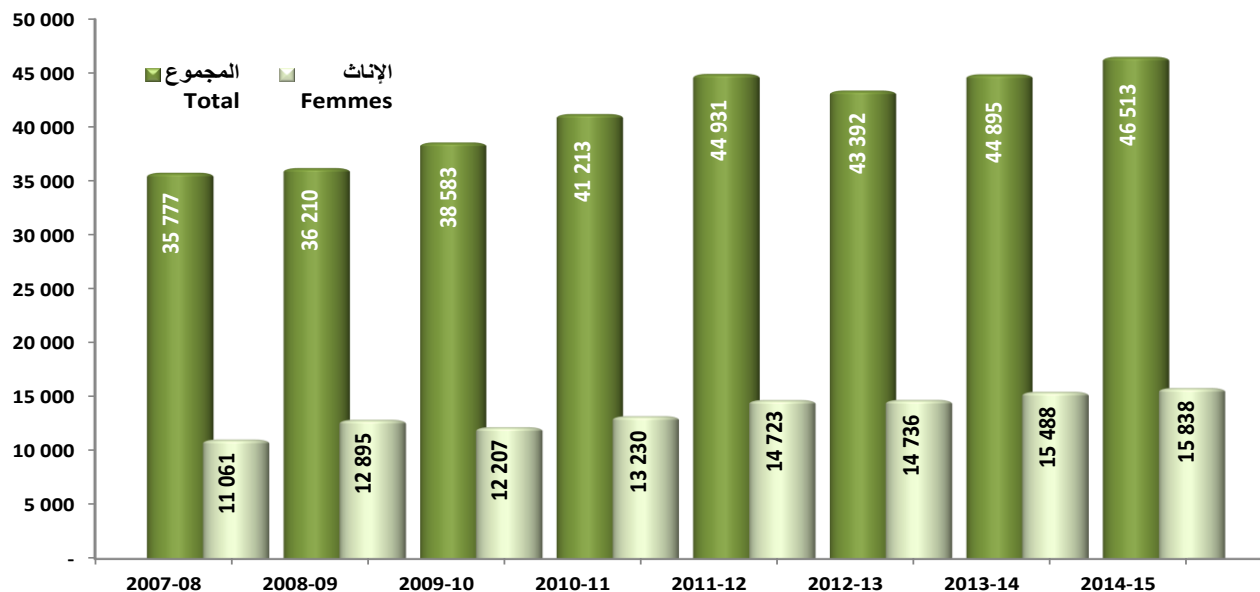
23-تطور هيئة التدريس حسب الوسط والجنس

23-Evolution du personnel enseignant selon le milieu et le sexe

		2007-08	2008-09	2009-10	2010-11	2011-12	2012-13	2013-14	2014-15
المجموع Ensemble	Total المجموع	35 777	36 210	38 583	41 213	44 931	43 392	44 895	46 513
	Fem. الإناث	11 061	12 895	12 207	13 230	14 723	14 736	15 488	15 838
قروي Rural	Total المجموع	3 632	4 328	5 092	5 825	6 836	6 115	7 416	7 834
	Fem. الإناث	842	1 660	1 430	1 653	1 990	1 834	2 336	2 350

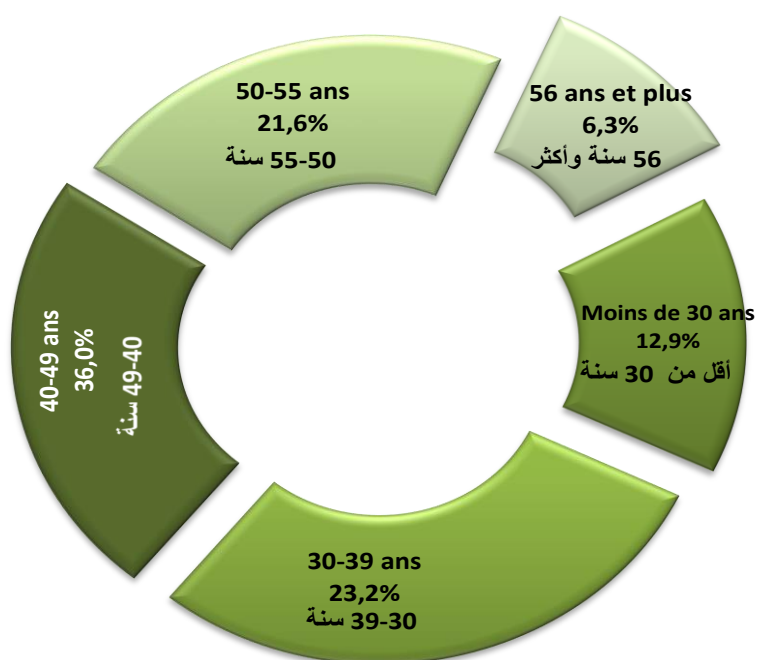
تطور عدد المدرسين (عمومي)

Evolution des effectifs des enseignants (Public)



توزيع المدرسين بالتعليم الثانوي التأهيلي العمومي حسب الفئة العمرية

Répartition des enseignants du secondaire qualifiant public par tranche d'âge



24-تطور هيئة الإدارة حسب الوسط والجنس

24-Evolution du personnel d'administration selon le milieu et le sexe

		2007-08	2008-09	2009-10	2010-11	2011-12	2012-13	2013-14	2014-15
المجموع Ensemble	Total المجموع	7 891	8 179	7 850	9 375	9 514	9 532	10 028	9 495
	Fem. الإناث	2 162	2 516	1 847	2 541	2 501	2 555	2 619	2 428
قروي Rural	Total المجموع	644	813	919	1 077	1 106	1 210	1 389	1 365
	Fem. الإناث	42	75	57	93	96	112	125	116

25-تطور هيئة الخدمات حسب الوسط والجنس

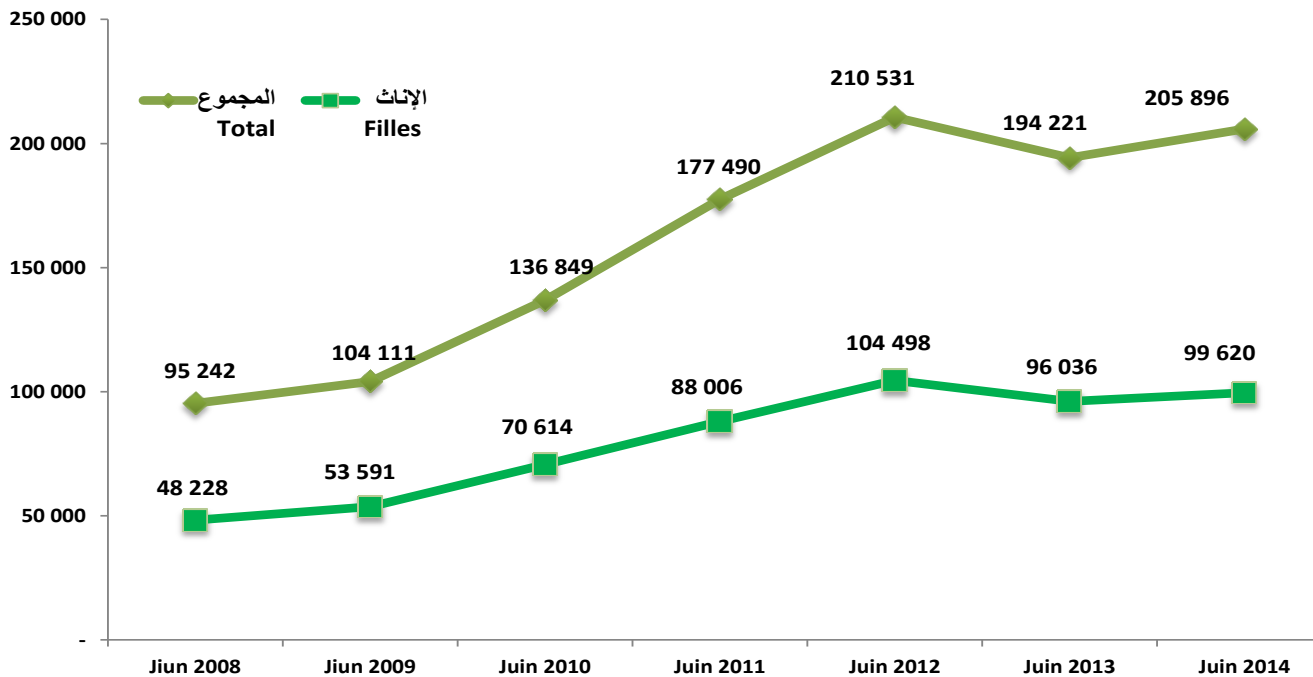
25-Evolution du personnel de service selon le milieu et le sexe

		2007-08	2008-09	2009-10	2010-11	2011-12	2012-13	2013-14	2014-15
المجموع Ensemble	Total المجموع	3 169	3 057	2 539	2 735	2 610	2 474	2 329	2 235
	Fem. الإناث	954	1 163	587	696	727	637	599	605
قروي Rural	Total المجموع	375	405	400	397	373	366	365	340
	Fem. الإناث	65	130	54	56	64	59	59	63

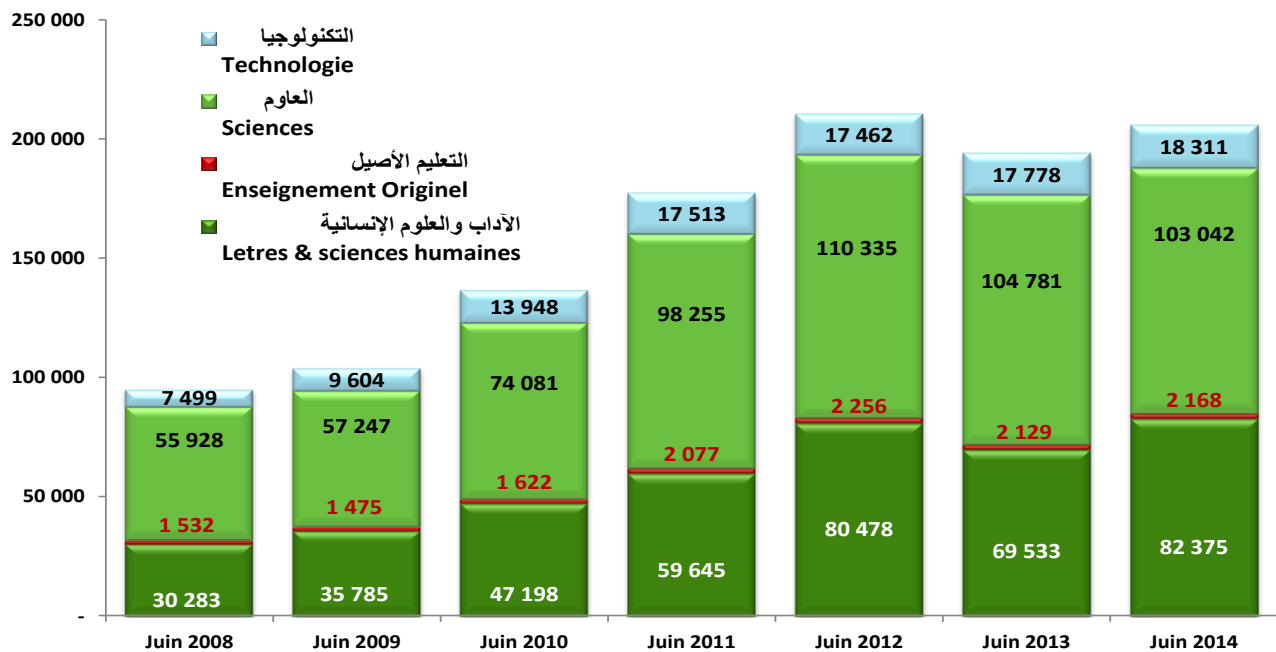
26- Evolution des effectifs des admis au baccalauréat par branche et sexe
26- تطور عدد الحاصلين على البكالوريا حسب الشعبة والجنس

			يونيو 2008	يونيو 2009	يونيو 2010	يونيو 2011	يونيو 2012	يونيو 2013	يونيو 2014	
			Jun 2008	Jun 2009	Jun 2010	Jun 2011	Jun 2012	Jun 2013	Jun 2014	
الأداب والعلوم الإنسانية Lettres & Sc. Hum	Candidats	Garçons	ذكور	64 360	63 188	68 103	82 269	105 714	117 916	126 242
		Filles	إناث	60 633	62 931	67 932	77 248	90 705	94 715	94 993
		Total	مجموع	124 993	126 119	136 035	159 517	196 419	212 631	221 235
	Présents	Garçons	ذكور	50 476	49 953	54 164	64 875	81 138	84 896	91 996
		Filles	إناث	52 259	54 631	59 002	65 518	75 815	75 555	75 563
		Total	مجموع	102 735	104 584	112 710	130 393	156 953	160 451	167 559
	Admis	Garçons	ذكور	13 725	16 203	21 723	29 305	40 187	35 091	43 590
		Filles	إناث	16 558	19 582	25 475	30 340	40 291	34 442	38 785
		Total	مجموع	30 283	35 785	47 198	59 645	80 478	69 533	82 375
	% des admis	% Garçons	نسب الذكور	27,19	32,44	40,11	45,17	49,53	41,33	47,38
		% Filles	نسب الإناث	31,68	35,84	43,18	46,31	53,14	45,59	51,33
		% Total	نسب المجموع	29,48	34,22	41,88	45,74	51,28	43,34	49,16
التعليم الأصيل Enseignement Originel	Candidats	Garçons	ذكور	3 038	3 045	3 462	3 831	4 436	4 701	5 373
		Filles	إناث	1 631	1 460	1 625	1 699	1 933	1 898	1 963
		Total	مجموع	4 669	4 505	5 087	5 530	6 369	6 599	7 336
	Présents	Garçons	ذكور	2 062	2 084	2 318	2 487	2 943	3 017	3 213
		Filles	إناث	1 259	1 133	1 235	1 299	1 366	1 348	1 314
		Total	مجموع	3 321	3 217	3 553	3 786	4 309	4 365	4 527
	Admis	Garçons	ذكور	1 029	1 086	1 129	1 373	1 568	1 501	1 595
		Filles	إناث	503	389	493	704	688	628	573
		Total	مجموع	1 532	1 475	1 622	2 077	2 256	2 129	2 168
	% des admis	% Garçons	نسب الذكور	49,90	52,11	48,71	55,21	53,28	49,75	49,64
		% Filles	نسب الإناث	39,95	34,33	39,92	54,20	50,37	46,59	43,61
		% Total	نسب المجموع	46,13	45,85	45,65	54,86	52,36	48,77	47,89
العلوم Sciences	Candidats	Garçons	ذكور	73 831	77 751	90 247	104 524	121 292	130 235	131 764
		Filles	إناث	55 230	62 403	73 682	84 638	94 345	97 934	99 387
		Total	مجموع	129 061	140 154	163 929	189 162	215 637	228 169	231 151
	Présents	Garçons	ذكور	59 312	63 216	73 839	87 146	97 444	101 466	103 262
		Filles	إناث	49 357	56 083	66 392	75 891	84 099	85 637	86 756
		Total	مجموع	108 669	119 299	140 231	163 037	181 543	187 103	190 018
	Admis	Garçons	ذكور	28 631	28 538	36 466	50 321	55 814	53 127	52 273
		Filles	إناث	27 297	28 709	37 615	47 934	54 521	51 654	50 769
		Total	مجموع	55 928	57 247	74 081	98 255	110 335	104 781	103 042
	% des admis	% Garçons	نسب الذكور	48,27	45,14	49,39	57,74	57,28	52,36	50,62
		% Filles	نسب الإناث	55,31	51,19	56,66	63,16	64,83	60,32	58,52
		% Total	نسب المجموع	51,47	47,99	52,83	60,27	60,78	56,00	54,23
التكنولوجيا Technologie	Candidats	Garçons	ذكور	8 598	10 984	13 385	14 525	15 905	16 802	17 711
		Filles	إناث	7 460	9 915	12 289	13 559	14 535	15 566	15 852
		Total	مجموع	16 058	20 899	25 674	28 084	30 440	32 368	33 563
	Présents	Garçons	ذكور	6 841	8 935	11 043	11 814	12 294	12 598	12 787
		Filles	إناث	6 544	8 692	10 823	11 847	12 243	12 769	12 758
		Total	مجموع	13 385	17 627	21 866	23 661	24 537	25 367	25 545
	Admis	Garçons	ذكور	3 629	4 693	6 917	8 485	8 464	8 466	8 818
		Filles	إناث	3 870	4 911	7 031	9 028	8 998	9 312	9 493
		Total	مجموع	7 499	9 604	13 948	17 513	17 462	17 778	18 311
	% des admis	% Garçons	نسب الذكور	53,05	52,52	62,64	71,82	68,85	67,20	68,96
		% Filles	نسب الإناث	59,14	56,50	64,96	76,20	73,50	72,93	74,41
		% Total	نسب المجموع	56,03	54,48	63,79	74,02	71,17	70,08	71,68
مجموع وطني NATIONAL	Candidats	Garçons	ذكور	149 827	154 968	175 197	205 149	247 347	269 654	281 090
		Filles	إناث	124 954	136 709	155 528	177 144	201 518	210 113	212 195
		Total	مجموع	274 781	291 677	330 725	382 293	448 865	479 767	493 285
	Présents	Garçons	ذكور	118 691	124 188	141 364	166 322	193 819	201 977	211 258
		Filles	إناث	109 419	120 539	137 452	154 555	173 523	175 309	176 391
		Total	مجموع	228 110	244 727	278 816	320 877	367 342	377 286	387 649
	Admis	Garçons	ذكور	47 014	50 520	66 235	89 484	106 033	98 185	106 276
		Filles	إناث	48 228	53 591	70 614	88 006	104 498	96 036	99 620
		Total	مجموع	95 242	104 111	136 849	177 490	210 531	194 221	205 896
	% des admis	% Garçons	نسب الذكور	39,61	40,68	46,85	53,80	54,71	48,61	50,31
		% Filles	نسب الإناث	44,08	44,46	51,37	56,94	60,22	54,78	56,48
		% Total	نسب المجموع	41,75	42,54	49,08	55,31	57,31	51,48	53,11

تطور عدد الحاصلين على البكالوريا
Evolution des effectifs des bacheliers



تطور عدد الحاصلين على البكالوريا حسب الشعبة
Evolution des effectifs des bacheliers par série



27-تطور عدد المؤسسات

27-Evolution du nombre des établissements

		2007-08	2008-09	2009-10	2010-11	2011-12	2012-13	2013-14	2014-15
Nombre des établissements	عدد المؤسسات	301	394	418	467	506	535	563	616

28-تطور عدد الحجرات

28-Evolution du nombre de salles

		2007-08	2008-09	2009-10	2010-11	2011-12	2012-13	2013-14	2014-15
Salles utilisées	الحجرات المستعملة	2 048	2 302	2 728	3 706	4 441	5 466	5 935	6 409
Dont nouvelles créations	المحدثة منها	-	24	43	52	63	142	125	149

29-تطور عدد الأقسام والتلاميذ بالجدع المشترك حسب الشعب وحالة التمدريس والجنس

29-Evolution du nombre de classes et effectifs des élèves du tronc commun selon les branches, l'état de scolarité et le sexe

Tronc commun الجذع المشترك

		2007-08	2008-09	2009-10	2010-11	2011-12	2012-13	2013-14	2014-15	
الأداب والعلوم الإنسانية Lettres et Sc. Humaines	عدد الأقسام	154	118	129	118	119	111	100	79	
	الجدد Nouveaux	Total المجموع	4 094	5 130	5 230	5 165	3 109	2 632	2 151	1 330
		الإناث Filles	1 617	2 131	2 227	2 026	1 062	881	717	447
	المكررون Redoublants	Total المجموع	79	81	114	84	64	58	57	111
		الإناث Filles	31	27	39	24	19	21	20	27
	المجموع Ensemble	Total المجموع	4 173	5 211	5 344	5 249	3 173	2 690	2 208	1 441
الإناث Filles		1 648	2 158	2 266	2 050	1 081	902	737	474	
العلوم Sciences	عدد الأقسام	394	476	632	714	774	822	880	971	
	الجدد Nouveaux	Total المجموع	10 259	12 669	15 323	17 585	21 261	21 968	22 936	24 359
		الإناث Filles	4 448	5 851	7 163	8 143	10 077	10 655	11 110	11 943
	المكررون Redoublants	Total المجموع	209	218	225	323	347	250	329	613
		الإناث Filles	77	64	50	72	94	71	84	153
	المجموع Ensemble	Total المجموع	10 468	12 887	15 548	17 908	21 608	22 218	23 265	24 972
الإناث Filles		4 525	5 915	7 213	8 215	10 171	10 726	11 194	12 096	
التكنولوجيا Technologie	عدد الأقسام	15	12	14	5	7	5	7	7	
	الجدد Nouveaux	Total المجموع	266	694	728	571	446	591	540	484
		الإناث Filles	126	361	360	280	221	291	273	241
	المكررون Redoublants	Total المجموع	23	11	9	5	5	2	9	3
		الإناث Filles	9	3	3	3	1	1	1	1
	المجموع Ensemble	Total المجموع	289	705	737	576	451	593	549	487
الإناث Filles		135	364	363	283	222	292	274	242	
مهني Professionnel	عدد الأقسام	-	-	-	-	-	-	-	1	
	الجدد Nouveaux	Total المجموع	-	-	-	-	-	-	-	32
		الإناث Filles	-	-	-	-	-	-	-	9
	المكررون Redoublants	Total المجموع	-	-	-	-	-	-	-	-
		الإناث Filles	-	-	-	-	-	-	-	-
	المجموع Ensemble	Total المجموع	-	-	-	-	-	-	-	32
الإناث Filles		-	-	-	-	-	-	-	9	
المجموع Total	عدد الأقسام	563	606	775	837	900	938	987	1 058	
	الجدد Nouveaux	Total المجموع	14 619	18 493	21 281	23 321	24 816	25 191	25 627	26 205
		الإناث Filles	6 191	8 343	9 750	10 449	11 360	11 827	12 100	12 640
	المكررون Redoublants	Total المجموع	311	310	348	412	416	310	395	727
		الإناث Filles	117	94	92	99	114	93	105	181
	المجموع TOTAL	Total المجموع	14 930	18 803	21 629	23 733	25 232	25 501	26 022	26 932
الإناث Filles		6 308	8 437	9 842	10 548	11 474	11 920	12 205	12 821	

30-تطور عدد الأقسام والتلاميذ بالسنة الأولى باكالوريا حسب الشعب وحالة التمدرس والجنس

30-Evolution du nombre de classes et effectifs des élèves du 1^o année bac selon les branches, l'état de scolarité et le sexe

1ère année

السنة الأولى

		2007-08	2008-09	2009-10	2010-11	2011-12	2012-13	2013-14	2014-15	
الأداب والعلوم الإنسانية Lettres et Sc. Humaines	عدد الأقسام Nombre de classes	137	156	114	115	108	104	102	74	
	الجدد Nouveaux	Total المجموع	3 374	4 876	4 811	5 030	2 827	2 437	2 154	1 201
		الإناث Filles	1 294	2 070	2 013	2 096	901	818	703	385
	المكررون Redoublants	Total المجموع	116	110	36	79	36	39	63	246
		الإناث Filles	45	35	14	28	12	6	19	31
	المجموع Ensemble	Total المجموع	3 490	4 986	4 847	5 109	2 863	2 476	2 217	1 447
الإناث Filles		1 339	2 105	2 027	2 124	913	824	722	416	
العلوم Sciences	عدد الأقسام Nombre de classes	329	432	537	636	705	745	810	856	
	الجدد Nouveaux	Total المجموع	7 288	8 815	11 790	13 831	16 906	17 207	18 015	18 484
		الإناث Filles	3 069	3 817	5 397	6 309	7 649	8 062	8 508	8 881
	المكررون Redoublants	Total المجموع	317	311	331	387	444	366	585	1 017
		الإناث Filles	116	93	92	106	121	101	151	212
	المجموع Ensemble	Total المجموع	7 605	9 126	12 121	14 218	17 350	17 573	18 600	19 501
الإناث Filles		3 185	3 910	5 489	6 415	7 770	8 163	8 659	9 093	
التكنولوجيا Technologie	عدد الأقسام Nombre de classes	53	57	98	132	155	165	191	229	
	الجدد Nouveaux	Total المجموع	1 048	1 876	2 650	3 205	3 701	3 760	4 370	4 976
		الإناث Filles	563	894	1 422	1 679	1 882	1 912	2 169	2 518
	المكررون Redoublants	Total المجموع	59	104	126	144	180	121	206	285
		الإناث Filles	22	38	42	58	47	34	69	90
	المجموع Ensemble	Total المجموع	1 107	1 980	2 776	3 349	3 881	3 881	4 576	5 261
الإناث Filles		585	932	1 464	1 737	1 929	1 946	2 238	2 608	
مهني Professionnel	عدد الأقسام Nombre de classes	-	-	-	-	-	-	-	-	
	الجدد Nouveaux	Total المجموع	-	-	-	-	-	-	-	-
		الإناث Filles	-	-	-	-	-	-	-	-
	المكررون Redoublants	Total المجموع	-	-	-	-	-	-	-	-
		الإناث Filles	-	-	-	-	-	-	-	-
	المجموع Ensemble	Total المجموع	-	-	-	-	-	-	-	-
الإناث Filles		-	-	-	-	-	-	-	-	
المجموع Total	عدد الأقسام Nombre de classes	519	645	749	883	968	1 014	1 103	1 159	
	الجدد Nouveaux	Total المجموع	11 710	15 567	19 251	22 066	23 434	23 404	24 539	24 661
		الإناث Filles	4 926	6 781	8 832	10 084	10 432	10 792	11 380	11 784
	المكررون Redoublants	Total المجموع	492	525	493	610	660	526	854	1 548
		الإناث Filles	183	166	148	192	180	141	239	333
	المجموع TOTAL	Total المجموع	12 202	16 092	19 744	22 676	24 094	23 930	25 393	26 209
الإناث Filles		5 109	6 947	8 980	10 276	10 612	10 933	11 619	12 117	

31-تطور عدد الأقسام والتلاميذ بالسنة الثانية باكالوريا حسب الشعب وحالة التمدرس والجنس

31-Evolution du nombre de classes et effectifs des élèves du 2^o année bac selon les branches, l'état de scolarité et le sexe

2ème année

السنة الثانية

		2007-08	2008-09	2009-10	2010-11	2011-12	2012-13	2013-14	2014-15	
الأداب والعلوم الإنسانية Lettres et Sc. Humaines	عدد الأقسام Nombre de classes	146	171	136	150	159	150	148	128	
	الجدد Nouveaux	Total المجموع	3 879	5 651	5 442	5 783	3 739	3 152	2 969	1 739
		الإناث Filles	1 509	2 361	2 222	2 370	1 347	1 037	982	611
	المكررون Redoublants	Total المجموع	354	369	293	399	460	421	467	647
		الإناث Filles	133	143	119	137	165	136	164	200
	المجموع Ensemble	Total المجموع	4 233	6 020	5 735	6 182	4 199	3 573	3 436	2 386
الإناث Filles		1 642	2 504	2 341	2 507	1 512	1 173	1 146	811	
العلوم Sciences	عدد الأقسام Nombre de classes	392	438	599	780	905	928	974	1 058	
	الجدد Nouveaux	Total المجموع	8 072	9 124	12 347	15 150	20 856	19 021	20 084	20 508
		الإناث Filles	3 248	3 797	5 304	6 627	9 189	8 498	9 032	9 771
	المكررون Redoublants	Total المجموع	1 348	1 731	2 111	2 252	2 425	1 859	2 749	3 647
		الإناث Filles	507	635	789	788	824	528	826	1 152
	المجموع Ensemble	Total المجموع	9 420	10 855	14 458	17 402	23 281	20 880	22 833	24 155
الإناث Filles		3 755	4 432	6 093	7 415	10 013	9 026	9 858	10 923	
التكنولوجيا Technologie	عدد الأقسام Nombre de classes	44	55	111	149	176	179	218	249	
	الجدد Nouveaux	Total المجموع	845	1 636	2 824	3 515	3 918	4 184	4 552	5 417
		الإناث Filles	432	841	1 410	1 809	2 006	2 138	2 288	2 691
	المكررون Redoublants	Total المجموع	139	326	611	506	510	396	589	692
		الإناث Filles	70	140	272	214	198	142	219	265
	المجموع Ensemble	Total المجموع	984	1 962	3 435	4 021	4 428	4 580	5 141	6 109
الإناث Filles		502	981	1 682	2 023	2 204	2 280	2 507	2 956	
مهني Professionnel	عدد الأقسام Nombre de classes	-	-	-	-	-	-	-	-	
	الجدد Nouveaux	Total المجموع	-	-	-	-	-	-	-	-
		الإناث Filles	-	-	-	-	-	-	-	-
	المكررون Redoublants	Total المجموع	-	-	-	-	-	-	-	-
		الإناث Filles	-	-	-	-	-	-	-	-
	المجموع Ensemble	Total المجموع	-	-	-	-	-	-	-	-
الإناث Filles		-	-	-	-	-	-	-	-	
المجموع Total	عدد الأقسام Nombre de classes	582	664	846	1 079	1 240	1 257	1 340	1 436	
	الجدد Nouveaux	Total المجموع	12 796	16 411	20 613	24 448	28 513	26 357	27 605	27 664
		الإناث Filles	5 189	6 999	8 936	10 806	12 542	11 673	12 302	13 073
	المكررون Redoublants	Total المجموع	1 841	2 426	3 015	3 157	3 395	2 676	3 805	4 986
		الإناث Filles	710	918	1 180	1 139	1 187	806	1 209	1 617
	المجموع TOTAL	Total المجموع	14 637	18 837	23 628	27 605	31 908	29 033	31 410	32 650
الإناث Filles		5 899	7 917	10 116	11 945	13 729	12 479	13 511	14 690	

32-تطور عدد الأقسام والتلاميذ بالثانوي التأهيلي حسب الشعب وحالة التمدريس والجنس

32-Evolution du nombre de classes et effectifs des élèves du secondaire qualifiant selon les branches, l'état de scolarité et le sexe

		ENSEMBLE							المجموع	
		عدد الأقسام	2007-08	2008-09	2009-10	2010-11	2011-12	2012-13	2013-14	2014-15
الآداب والعلوم الإنسانية Lettres et Sc. Humaines	عدد الأقسام	عدد الأقسام	437	445	379	383	386	365	350	281
	الجدد Nouveaux	Total المجموع	11 347	15 657	15 483	15 978	9 675	8 221	7 274	4 270
		الإناث Filles	4 420	6 562	6 462	6 492	3 310	2 736	2 402	1 443
	المكررون Redoublants	Total المجموع	549	560	443	562	560	518	587	1 004
		الإناث Filles	209	205	172	189	196	163	203	258
	المجموع Ensemble	Total المجموع	11 896	16 217	15 926	16 540	10 235	8 739	7 861	5 274
	الإناث Filles	4 629	6 767	6 634	6 681	3 506	2 899	2 605	1 701	
العلوم Sciences	عدد الأقسام	عدد الأقسام	1 115	1 346	1 768	2 130	2 384	2 495	2 664	2 885
	الجدد Nouveaux	Total المجموع	25 619	30 608	39 460	46 566	59 023	58 196	61 035	63 351
		الإناث Filles	10 765	13 465	17 864	21 079	26 915	27 215	28 650	30 595
	المكررون Redoublants	Total المجموع	1 874	2 260	2 667	2 962	3 216	2 475	3 663	5 277
		الإناث Filles	700	792	931	966	1 039	700	1 061	1 517
	المجموع Ensemble	Total المجموع	27 493	32 868	42 127	49 528	62 239	60 671	64 698	68 628
	الإناث Filles	11 465	14 257	18 795	22 045	27 954	27 915	29 711	32 112	
التكنولوجيا Technologie	عدد الأقسام	عدد الأقسام	112	124	223	286	338	349	416	485
	الجدد Nouveaux	Total المجموع	2 159	4 206	6 202	7 291	8 065	8 535	9 462	10 877
		الإناث Filles	1 121	2 096	3 192	3 768	4 109	4 341	4 730	5 450
	المكررون Redoublants	Total المجموع	221	441	746	655	695	519	804	980
		الإناث Filles	101	181	317	275	246	177	289	356
	المجموع Ensemble	Total المجموع	2 380	4 647	6 948	7 946	8 760	9 054	10 266	11 857
	الإناث Filles	1 222	2 277	3 509	4 043	4 355	4 518	5 019	5 806	
مهني Professionnel	عدد الأقسام	عدد الأقسام	-	-	-	-	-	-	-	2
	الجدد Nouveaux	Total المجموع	-	-	-	-	-	-	-	32
		الإناث Filles	-	-	-	-	-	-	-	9
	المكررون Redoublants	Total المجموع	-	-	-	-	-	-	-	-
		الإناث Filles	-	-	-	-	-	-	-	-
	المجموع Ensemble	Total المجموع	-	-	-	-	-	-	-	32
	الإناث Filles	-	-	-	-	-	-	-	9	
المجموع Total	عدد الأقسام	عدد الأقسام	1 664	1 915	2 370	2 799	3 108	3 209	3 430	3 653
	الجدد Nouveaux	Total المجموع	39 125	50 471	61 145	69 835	76 763	74 952	77 771	78 530
		الإناث Filles	16 306	22 123	27 518	31 339	34 334	34 292	35 782	37 497
	المكررون Redoublants	Total المجموع	2 644	3 261	3 856	4 179	4 471	3 512	5 054	7 261
		الإناث Filles	1 010	1 178	1 420	1 430	1 481	1 040	1 553	2 131
	المجموع TOTAL	Total المجموع	41 769	53 732	65 001	74 014	81 234	78 464	82 825	85 791
	الإناث Filles	17 316	23 301	28 938	32 769	35 815	35 332	37 335	39 628	

33- تطور المسجلين الجدد بالجدع المشترك الثانوي التأهيلي حسب السن والجنس

33- Evolution des nouveaux inscrits en tronc commun du secondaire qualifiant selon l'âge et le sexe

		2007-08								2008-09	2009-10	2010-11	2011-12	2012-13	2013-14	2014-15
Moins de 15 ans	أقل من 15 سنة	Total المجموع	1 005	1 151	2 320	2 908	2 884	3 141	2 957	221						
	الإناث Filles	521	600	1 210	1 468	1 560	1 718	1 595	133							
15 ans	15 سنة	Total المجموع	5 681	8 280	11 483	13 216	14 517	15 621	16 208	15 455						
	الإناث Filles	2 863	4 245	5 844	6 541	7 192	7 910	8 212	7 905							
16 ans	16 سنة	Total المجموع	2 264	3 724	3 074	2 771	2 985	2 622	3 093	7 822						
	الإناث Filles	987	1 766	1 361	1 210	1 370	1 122	1 341	3 751							
17 ans	17 سنة	Total المجموع	2 167	1 925	1 788	1 876	1 815	1 588	1 594	1 369						
	الإناث Filles	774	732	598	604	604	515	521	482							
18 ans et plus	18 سنة وأكثر	Total المجموع	3 502	3 413	2 616	2 550	2 615	2 219	1 775	1 326						
	الإناث Filles	1 046	1 000	737	626	634	562	431	367							
Total	المجموع	Total المجموع	14 619	18 493	21 281	23 321	24 816	25 191	25 627	26 193						
	الإناث Filles	6 191	8 343	9 750	10 449	11 360	11 827	12 100	12 638							

34-تطور التلاميذ الممدرسين حسب السن والجنس

34-Evolution des élèves scolarisés selon l'âge et le sexe

		2007-08	2008-09	2009-10	2010-11	2011-12	2012-13	2013-14	2014-15	
Moins de 15 ans	أقل من 15 سنة	Total المجموع	1 026	1 151	2 321	3 329	2 892	3 143	2 960	221
	Filles الإناث	528	600	1 210	1 642	1 562	1 720	1 598	1 333	
15 ans	سنة 15	Total المجموع	6 438	8 969	13 180	15 788	17 313	18 550	19 049	15 737
	Filles الإناث	3 282	4 597	6 748	7 874	8 663	9 494	9 715	8 070	
16 ans	سنة 16	Total المجموع	7 184	11 150	14 403	17 273	19 020	19 906	21 115	22 421
	Filles الإناث	3 465	5 547	7 196	8 614	9 387	9 885	10 529	11 235	
17 ans	سنة 17	Total المجموع	8 310	11 527	14 887	17 275	20 055	19 447	20 706	24 501
	Filles الإناث	3 652	5 410	7 091	8 149	9 343	9 043	9 804	11 923	
18 ans et plus	18 سنة وأكثر	Total المجموع	18 811	20 935	20 210	20 349	21 954	17 418	18 995	22 911
	Filles الإناث	6 389	7 147	6 693	6 490	6 860	5 190	5 689	8 267	
Total	المجموع	Total المجموع	41 769	53 732	65 001	74 014	81 234	78 464	82 825	85 791
	Filles الإناث	17 316	23 301	28 938	32 769	35 815	35 332	37 335	39 628	

35-تطور هيئة التدريس والإدارة والخدمات حسب الجنس

35-Evolution du personnel enseignant, administratif et de service par sexe

		2007-08	2008-09	2009-10	2010-11	2011-12	2012-13	2013-14	2014-15	
Personnel enseignant	هيئة التدريس	Total المجموع	7 268	8 845	12 101	13 900	15 675	15 970	17 232	16 310
	Fem. الإناث	1 555	2 036	2 878	3 253	3 623	3 705	4 127	3 913	
Personnel d'administration	هيئة الإدارة	Total المجموع	1 886	1 735	2 441	2 705	3 015	3 297	3 554	3 579
	Fem. الإناث	985	936	1 334	1 442	1 639	1 806	2 022	2 048	
Personnel de Service	هيئة الخدمات	Total المجموع	3 025	2 982	3 832	4 338	4 807	5 131	5 792	5 518
	Fem. الإناث	1 539	1 501	1 933	2 207	2 387	2 577	2 948	2 759	

36- توزيع الأقسام والتلاميذ بالتعليم الثانوي التأهيلي العمومي حسب المستوى والوسط

36- Répartition des classes et des effectifs d'élèves du secondaire qualifiant public par niveau & milieu

Ensemble	المجموع	الأقسام Classes	Nouveaux		الجدد		Redoublants		المكررون		Ensemble		المجموع	
			مجموع Total	إناث Filles	مجموع Total	إناث Filles	مجموع Total	إناث Filles	مجموع Total	إناث Filles				
Tronc Commun	الجدع المشترك	8 177	270 586	135 343	28 593	7 642	299 179	142 985						
1ère année Bac	أولى باكالوريا	7 668	239 512	120 488	41 591	11 581	281 103	132 069						
2ème année Bac	ثانية باكالوريا	9 448	225 088	114 053	84 133	36 556	309 221	150 609						
Total	المجموع	25 293	735 186	369 884	154 317	55 779	889 503	425 663						

Milieu Urbain	الوسط الحضري	الأقسام Classes	Nouveaux		الجدد		Redoublants		المكررون		Ensemble		المجموع	
			مجموع Total	إناث Filles	مجموع Total	إناث Filles	مجموع Total	إناث Filles	مجموع Total	إناث Filles				
Tronc Commun	الجدع المشترك	6 656	223 757	115 004	23 579	6 786	247 336	121 790						
1ère année Bac	أولى باكالوريا	6 437	202 634	104 363	35 356	10 357	237 990	114 720						
2ème année Bac	ثانية باكالوريا	8 090	194 217	101 057	73 103	32 569	267 320	133 626						
Total	المجموع	21 183	620 608	320 424	132 038	49 712	752 646	370 136						

Milieu Rural	الوسط القروي	الأقسام Classes	Nouveaux		الجدد		Redoublants		المكررون		Ensemble		المجموع	
			مجموع Total	إناث Filles	مجموع Total	إناث Filles	مجموع Total	إناث Filles	مجموع Total	إناث Filles				
Tronc Commun	الجدع المشترك	1 521	46 829	20 339	5 014	856	51 843	21 195						
1ère année Bac	أولى باكالوريا	1 231	36 878	16 125	6 235	1 224	43 113	17 349						
2ème année Bac	ثانية باكالوريا	1 358	30 871	12 996	11 030	3 987	41 901	16 983						
Total	المجموع	4 110	114 578	49 460	22 279	6 067	136 857	55 527						

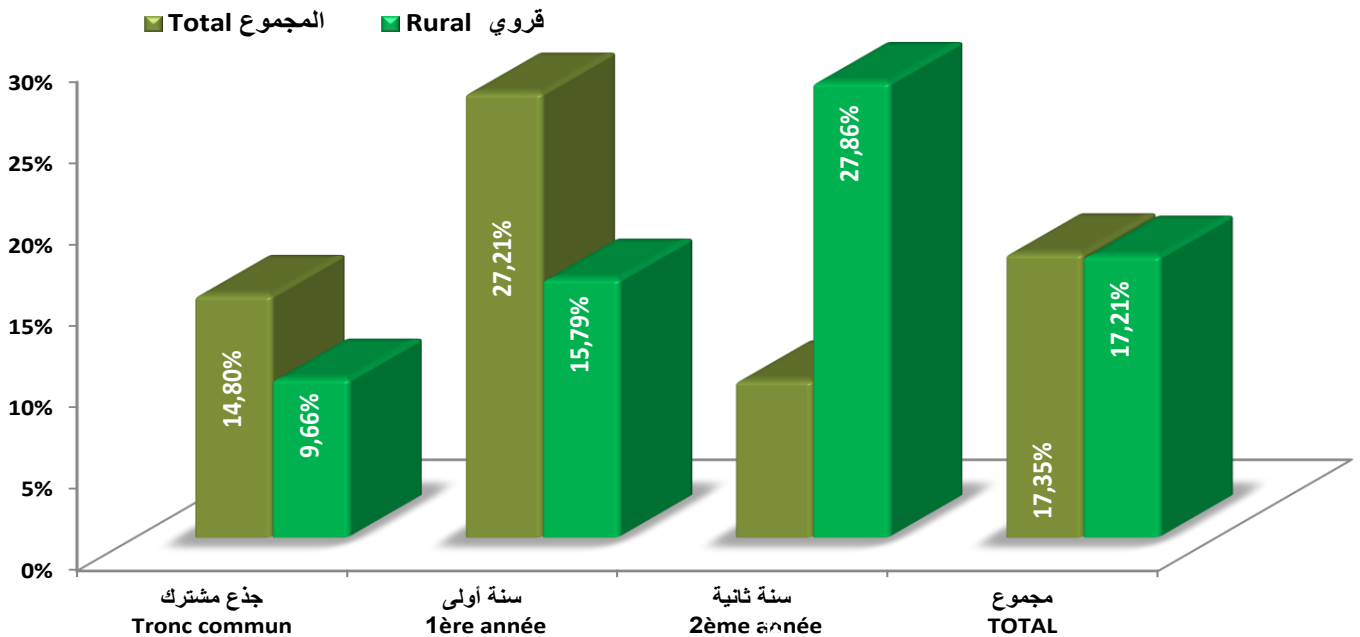
37- توزيع الأقسام والتلاميذ بالتعليم الثانوي التأهيلي الخصوصي حسب المستوى

37- Répartition des classes et des effectifs d'élèves du secondaire qualifiant privé par niveau

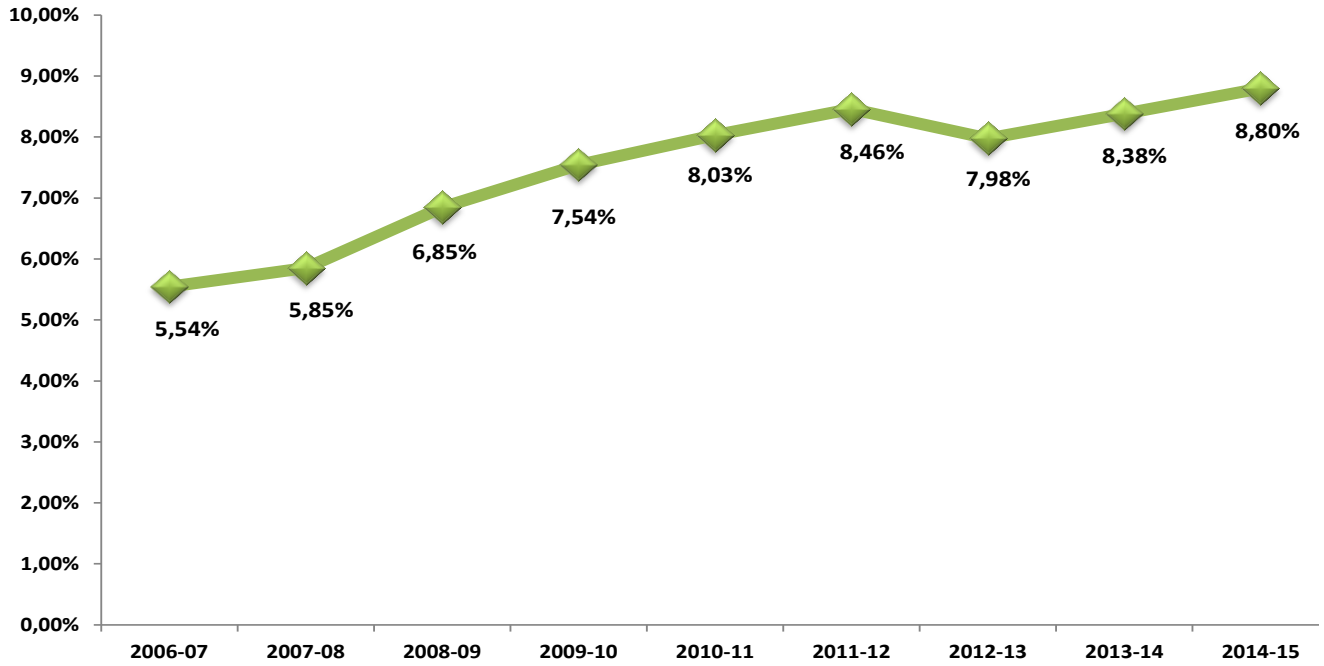
Ensemble	المجموع	الأقسام Classes	Nouveaux		الجدد		Redoublants		المكررون		Ensemble		المجموع	
			مجموع Total	إناث Filles	مجموع Total	إناث Filles	مجموع Total	إناث Filles	مجموع Total	إناث Filles				
Tronc Commun	الجدع المشترك	1 058	26 193	12 638	727	181	26 920	12 819						
1ère année Bac	أولى باكالوريا	1 159	24 661	11 784	1 548	333	26 209	12 117						
2ème année Bac	ثانية باكالوريا	1 436	27 676	13 075	4 986	1 617	32 662	14 692						
Total	المجموع	3 653	78 530	37 497	7 261	2 131	85 791	39 628						

نسبة عدد التلاميذ المكررين حسب المستويات (عمومي)

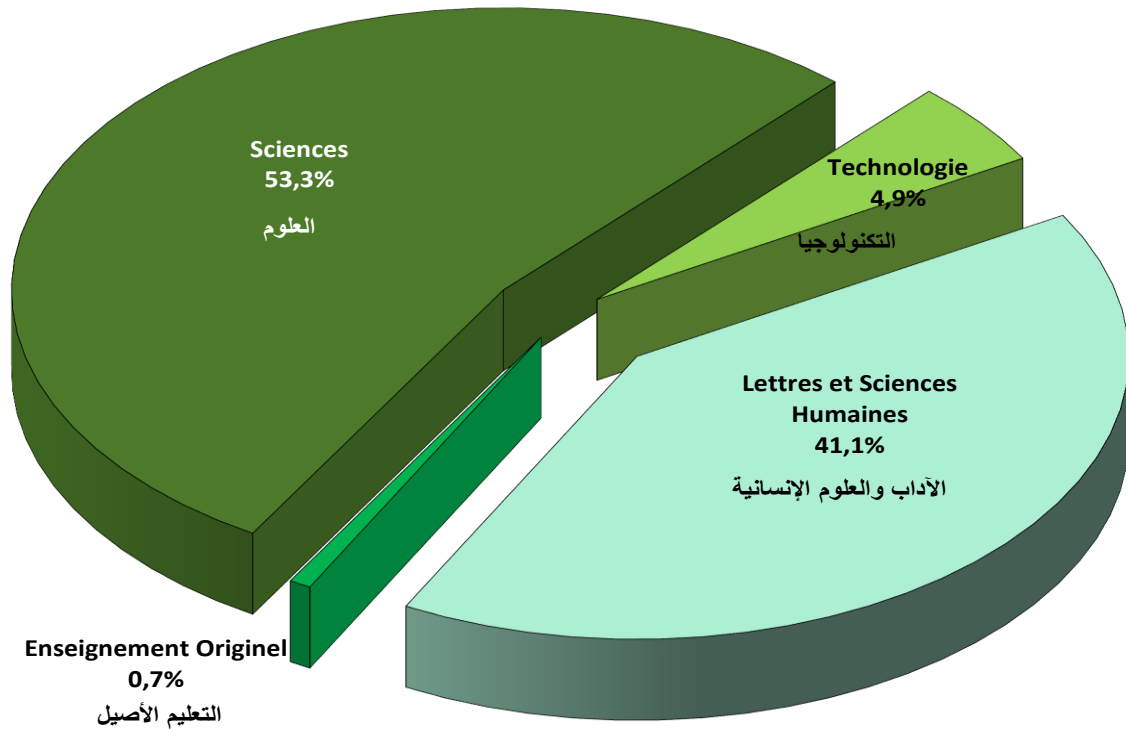
Part des élèves redoublants par niveau (Public)



تطور نسب أعداد تلاميذ التعليم الخصوصي بالنسبة للتعليم العمومي
Evolution de la part des élèves du privé par rapport au public

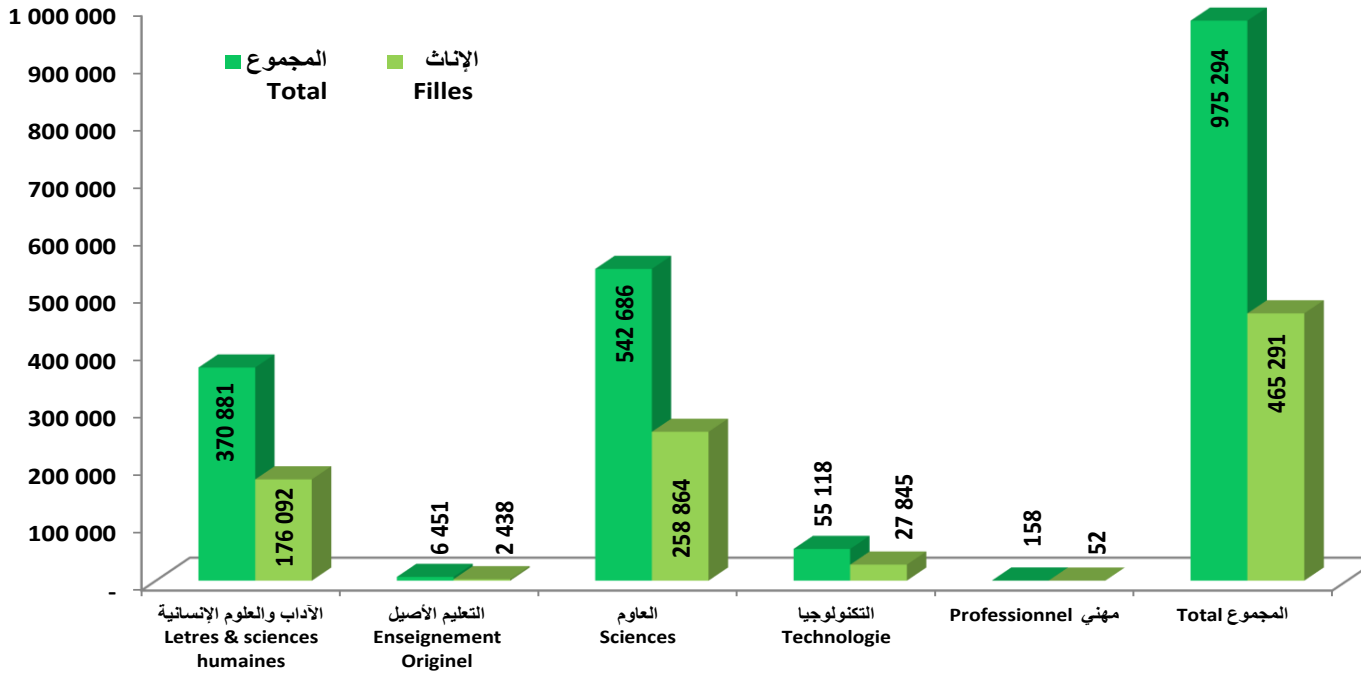


توزيع التلاميذ حسب الشعبة (عمومي)
Répartition des élèves par branche (public)



المستوى / الشعب Niveau / Branches	الأقسام Classes	الجدد		المكررون		المجموع	
		مجموع Total	بنات Filles	مجموع Total	بنات Filles	مجموع Total	بنات Filles
حضري Urbain							
Lettres et Sciences Humaines: العلوم والآداب الإنسانية	2 492	83 930	44 069	11 776	3 387	95 706	47 456
Enseignement Originel: التعليم الأصلي	83	2 239	841	176	56	2 415	897
Sciences: العلوم	3 850	131 015	67 373	11 509	3 307	142 524	70 680
Technologie: التكنولوجيا	226	6 447	2 680	115	36	6 562	2 716
Formation professionnel: التكوين المهني	5	126	41	3	-	129	41
Total Tronc Commun: مجموع الجذع المشترك	6 656	223 757	115 004	23 579	6 786	247 336	121 790
Lettres et Sciences Humaines: العلوم والآداب الإنسانية	2 314	76 150	39 381	14 589	4 189	90 739	43 570
Enseignement Originel: التعليم الأصلي	69	1 723	632	180	76	1 903	708
Sciences: العلوم	3 485	108 425	55 495	19 378	5 698	127 803	61 193
Technologie: التكنولوجيا	569	16 336	8 855	1 209	394	17 545	9 249
Total 1ère Année Bac: مجموع السنة الأولى	6 437	202 634	104 363	35 356	10 357	237 990	114 720
Lettres et Sciences Humaines: العلوم والآداب الإنسانية	3 059	74 123	39 094	27 038	12 668	101 161	51 762
Enseignement Originel: التعليم الأصلي	80	1 381	541	572	210	1 953	751
Sciences: العلوم	4 275	103 451	53 110	41 738	18 006	145 189	71 116
Technologie: التكنولوجيا	676	15 262	8 312	3 755	1 685	19 017	9 997
Total 2 ère Année Bac: مجموع السنة الثانية	8 090	194 217	101 057	73 103	32 569	267 320	133 626
Lettres et Sciences Humaines: العلوم والآداب الإنسانية	7 865	234 203	122 544	53 403	20 244	287 606	142 788
Enseignement Originel: التعليم الأصلي	232	5 343	2 014	928	342	6 271	2 356
Sciences: العلوم	11 610	342 891	175 978	72 625	27 011	415 516	202 989
Technologie: التكنولوجيا	1 471	38 045	19 847	5 079	2 115	43 124	21 962
Formation professionnel: التكوين المهني	5	126	41	3	0	129	41
Total urbain: مجموع الحضري	21 183	620 608	320 424	132 038	49 712	752 646	370 136
شروي Rural							
Lettres et Sciences Humaines: العلوم والآداب الإنسانية	826	26 389	11 462	3 111	547	29 500	12 009
Enseignement Originel: التعليم الأصلي	2	46	23	1	-	47	23
Sciences: العلوم	692	20 367	8 843	1 900	309	22 267	9 152
Technologie: التكنولوجيا	-	-	-	-	-	-	-
Formation professionnel: التكوين المهني	1	27	11	2	-	29	11
Total Tronc Commun: مجموع الجذع المشترك	1 521	46 829	20 339	5 014	856	51 843	21 195
Lettres et Sciences Humaines: العلوم والآداب الإنسانية	672	21 279	9 172	3 568	664	24 847	9 836
Enseignement Originel: التعليم الأصلي	3	57	26	4	1	61	27
Sciences: العلوم	554	15 480	6 891	2 657	556	18 137	7 447
Technologie: التكنولوجيا	2	62	36	6	3	68	39
Total 1ère Année Bac: مجموع السنة الأولى	1 231	36 878	16 125	6 235	1 224	43 113	17 349
Lettres et Sciences Humaines: العلوم والآداب الإنسانية	742	17 936	7 508	5 718	2 250	23 654	9 758
Enseignement Originel: التعليم الأصلي	3	64	29	8	3	72	32
Sciences: العلوم	610	12 820	5 431	5 286	1 724	18 106	7 155
Technologie: التكنولوجيا	3	51	28	18	10	69	38
Total 2 ème Année Bac: مجموع السنة الثانية	1 358	30 871	12 996	11 030	3 987	41 901	16 983
Lettres et Sciences Humaines: العلوم والآداب الإنسانية	2 240	65 604	28 142	12 397	3 461	78 001	31 603
Enseignement Originel: التعليم الأصلي	8	167	78	13	4	180	82
Sciences: العلوم	1 856	48 667	21 165	9 843	2 589	58 510	23 754
Technologie: التكنولوجيا	5	113	64	24	13	137	77
Formation professionnel: التكوين المهني	1	27	11	2	-	29	11
Total rural: مجموع القروي	4 110	114 578	49 460	22 279	6 067	136 857	55 527
حضري+قروي Urbain+Rural							
Lettres et Sciences Humaines: العلوم والآداب الإنسانية	3 318	110 319	55 531	14 887	3 934	125 206	59 465
Enseignement Originel: التعليم الأصلي	85	2 285	864	177	56	2 462	920
Sciences: العلوم	4 542	151 382	76 216	13 409	3 616	164 791	79 832
Technologie: التكنولوجيا	226	6 447	2 680	115	36	6 562	2 716
Formation professionnel: التكوين المهني	6	153	52	5	-	158	52
Total Tronc Commun: مجموع الجذع المشترك	8 177	270 586	135 343	28 593	7 642	299 179	142 985
Lettres et Sciences Humaines: العلوم والآداب الإنسانية	2 986	97 429	48 553	18 157	4 853	115 586	53 406
Enseignement Originel: التعليم الأصلي	72	1 780	658	184	77	1 964	735
Sciences: العلوم	4 039	123 905	62 386	22 035	6 254	145 940	68 640
Technologie: التكنولوجيا	571	16 398	8 891	1 215	397	17 613	9 288
Total 1ère Année Bac: مجموع السنة الأولى	7 668	239 512	120 488	41 591	11 581	281 103	132 069
Lettres et Sciences Humaines: العلوم والآداب الإنسانية	3 801	92 059	46 602	32 756	14 918	124 815	61 520
Enseignement Originel: التعليم الأصلي	83	1 445	570	580	213	2 025	783
Sciences: العلوم	4 885	116 271	58 541	47 024	19 730	163 295	78 271
Technologie: التكنولوجيا	679	15 313	8 340	3 773	1 695	19 086	10 035
Total 2 ème Année Bac: مجموع السنة الثانية	9 448	225 088	114 053	84 133	36 556	309 221	150 609
Lettres et Sciences Humaines: العلوم والآداب الإنسانية	10 105	299 807	150 686	65 800	23 705	365 607	174 391
Enseignement Originel: التعليم الأصلي	240	5 510	2 092	941	346	6 451	2 438
Sciences: العلوم	13 466	391 558	197 143	82 468	29 600	474 026	226 743
Technologie: التكنولوجيا	1 476	38 158	19 911	5 103	2 128	43 261	22 039
Formation professionnel: التكوين المهني	6	153	52	5	-	158	52
Total général: مجموع العام	25 293	73 230	369 884	154 317	55 779	889 503	425 663

توزيع التلاميذ حسب الشعبة (عمومي + خصوصي)
Répartition des élèves par branche (Public + Privé)



39- عدد الأقسام والتلاميذ بالتعليم الثانوي التأهيلي حسب المستوى والشعبة (خصوصي)
39- Nombre de classes et des élèves du secondaire qualifiant par niveau et par branche (Privé)

المستوى / الشعب Niveau / Branches	الأقسام Classes	الجدد		Redoublant		المكثرون		المجموع	
		Total	إناث Filles	Total	إناث Filles	Total	إناث Filles	Total	إناث Filles
حضري+قروي									
الأدب والعلوم الإنسانية Lettres et Sciences Humaine:	79	1 330	447	111	27	1 441	474		
العلوم Sciences	972	24 379	11 950	613	153	24 992	12 103		
التكنولوجيا Technologie	7	484	241	3	1	487	242		
Total Tronc Commun	1 058	26 193	12 638	727	181	26 920	12 819		
1ère Année Bac									
الأدب والعلوم الإنسانية Lettres et Sciences Humaine:	74	1 201	385	246	31	1 447	416		
العلوم Sciences	856	18 484	8 881	1 017	212	19 501	9 093		
التكنولوجيا Technologie	229	4 976	2 518	285	90	5 261	2 608		
Total 1ère Année Bac	1 159	24 661	11 784	1 548	333	26 209	12 117		
2ème Année Bac									
الأدب والعلوم الإنسانية Lettres et Sciences Humaine:	128	1 739	611	647	200	2 386	811		
العلوم Sciences	1 059	20 520	9 773	3 647	1 152	24 167	10 925		
التكنولوجيا Technologie	249	5 417	2 691	692	265	6 109	2 956		
Total 2ème Année Bac	1 436	27 676	13 075	4 986	1 617	32 662	14 692		
Total général									
الأدب والعلوم الإنسانية Lettres et Sciences Humaine:	281	4 270	1 443	1 004	258	5 274	1 701		
العلوم Sciences	2 887	63 383	30 604	5 277	1 517	68 660	32 121		
التكنولوجيا Technologie	485	10 877	5 450	980	356	11 857	5 806		
Total général	3 653	78 530	37 497	7 261	2 131	85 791	39 628		

40- مجموع الأقسام والتلاميذ حسب المسالك والوسط والجنس (عمومي)

40- Ensemble des classes et des élèves selon les filières, milieu et le sexe (Public)

المستوى / الوسط Milieu / Niveau	المسالك Filières	الأقسام Classes	Nouveaux		Redoublant	المكررون		Ensemble	
			Total	مجموع Total		مجموع Total	مجموع Total	مجموع Total	مجموع Total
حضري+قروي Urban+rural									
Lettres et Sciences Humaines	الآداب والعلوم الإنسانية	2 492	83 930	44 069	11 776	3 387	95 706	47 456	
Enseignement Originel	التعليم الأصلي	83	2 239	841	176	56	2 415	897	
Sciences	العلوم	3 850	131 015	67 373	11 509	3 307	142 524	70 680	
Technologie	التكنولوجيا	226	6 447	2 680	115	36	6 562	2 716	
Professionnel Agricole		1	16	9	-	-	16	9	
Professionnel Industriel		4	110	32	3	-	113	32	
Total Tronc Commun	مجموع الجذع المشترك	6 656	223 757	115 004	23 579	6 786	247 336	121 790	
Lettres et Sciences Humaines	الآداب والعلوم الإنسانية	2 314	76 150	39 381	14 589	4 189	90 739	43 570	
Langue Arabe	اللغة العربية	16	315	147	53	24	368	171	
Sciences Chariaa	العلوم الشرعية	53	1 408	485	127	52	1 535	537	
Sciences Expérimentales	العلوم التجريبية	3 042	96 346	49 082	19 277	5 662	115 623	54 744	
Sciences Mathématiques	العلوم الرياضية	443	12 079	6 413	101	36	12 180	6 449	
Sciences Economiques et Gestion	علوم الاقتصاد والتدبير	386	12 250	7 525	928	356	13 178	7 881	
Sciences et Technologies Mécanique	العلوم والتكنولوجيات الميكانيكية	64	1 311	292	127	13	1 438	305	
Sciences et Technologies Electrique	العلوم والتكنولوجيات الكهربائية	94	2 354	833	103	10	2 457	843	
Arts Appliqués	الفنون التطبيقية	25	421	205	51	15	472	220	
Total 1ère Année Bac	مجموع السنة الأولى	6 437	202 634	104 363	35 356	10 357	237 990	114 720	
Lettres	الآداب	1 502	35 794	20 037	12 704	6 172	48 498	26 209	
Sciences Humaines	العلوم الإنسانية	21	199	97	142	42	341	139	
Langue Arabe	اللغة العربية	1 557	38 329	19 057	14 334	6 496	52 663	25 553	
Sciences Chariaa	العلوم الشرعية	59	1 182	444	430	168	1 612	612	
Sciences de la Vie et de la Terre	علوم الحياة والأرض	2 189	50 446	26 051	26 377	11 866	76 823	37 917	
Sciences Physiques	العلوم الفيزيائية	1 716	46 870	24 202	15 039	6 039	61 909	30 241	
Sciences Agricoles	العلوم الزراعية	7	169	70	19	4	188	74	
Sciences Mathématiques A	العلوم الرياضية أ	280	4 333	2 040	249	74	4 582	2 114	
Sciences Mathématiques B	العلوم الرياضية ب	83	1 633	747	54	23	1 687	770	
Sciences Economiques	العلوم الاقتصادية	349	8 339	5 232	2 277	1 171	10 616	6 403	
Sciences de la gestion Comptable	علوم التدبير المحاسباتي	140	2 893	1 833	676	373	3 569	2 206	
Sciences et Technologies Mécanique	العلوم والتكنولوجيات الميكانيكية	64	1 222	244	331	52	1 553	296	
Sciences et Technologies Electrique	العلوم والتكنولوجيات الكهربائية	102	2 386	813	422	73	2 808	886	
Arts Appliqués	الفنون التطبيقية	21	422	190	49	16	471	206	
Total 2ème Année Bac	مجموع السنة الثانية	8 090	194 217	101 057	73 103	32 569	267 320	133 626	
Total urbain + rural	مجموع الحضري + القروي	21 183	620 608	320 424	132 038	49 712	752 646	370 136	

41- مجموع الأقسام والتلاميذ حسب المسالك والوسط والجنس (خصوصي)

41- Ensemble des classes et des élèves selon les filières, milieu et le sexe (Privé)

المستوى / الوسط Milieu / Niveau	المسالك Filières	الأقسام Classes	Nouveaux		Redoublant	المكررون		Ensemble	
			Total	مجموع Total		مجموع Total	مجموع Total	مجموع Total	مجموع Total
حضري+قروي Urban+Rural									
Lettres et Sciences Humaines	الآداب والعلوم الإنسانية	79	1 330	447	111	27	1 441	474	
Sciences	العلوم	971	24 359	11 943	613	153	24 972	12 096	
Sciences - Option Français	العلوم - خيار فرنسية	1	20	7	-	-	20	7	
Technologie	التكنولوجيا	7	484	241	3	1	487	242	
Total Tronc Commun	مجموع الجذع المشترك	1 058	26 193	12 638	727	181	26 920	12 819	
Lettres et Sciences Humaines	الآداب والعلوم الإنسانية	74	1 201	385	246	31	1 447	416	
Sciences Expérimentales	العلوم التجريبية	578	13 170	6 183	1 009	210	14 179	6 393	
Sciences Mathématiques	العلوم الرياضية	278	5 314	2 698	8	2	5 322	2 700	
Sciences Economiques et Gestion	علوم الاقتصاد والتدبير	229	4 976	2 518	285	90	5 261	2 608	
Total 1ère Année Bac	مجموع السنة الأولى	1 159	24 661	11 784	1 548	333	26 209	12 117	
Lettres	الآداب	74	1 126	396	398	144	1 524	540	
Sciences Humaines	العلوم الإنسانية	54	613	215	249	56	862	271	
Sciences de la Vie et de la Terre	علوم الحياة والأرض	324	4 933	2 025	2 343	724	7 276	2 749	
Sciences de la Vie et de la Terre - Option Anglais	علوم الحياة والأرض - خيار انجليزي	1	12	2	-	-	12	2	
Sciences Physiques	العلوم الفيزيائية	552	13 225	6 691	1 278	424	14 503	7 115	
Sciences Mathématiques A	العلوم الرياضية أ	71	763	373	12	1	775	374	
Sciences Mathématiques B	العلوم الرياضية ب	111	1 587	682	14	3	1 601	685	
Sciences Economiques	العلوم الاقتصادية	217	4 863	2 385	662	249	5 525	2 634	
Sciences de la gestion Comptable	علوم التدبير المحاسباتي	32	554	306	30	16	584	322	
Total 2ème Année Bac	مجموع السنة الثانية	1 436	27 676	13 075	4 986	1 617	32 662	14 692	
ENSEMBLE	المجموع	3 653	78 530	37 497	7 261	2 131	85 791	39 628	

42 - المؤسسات التعليمية والداخليات حسب الإقليم والجهة والوسط ونوع التعليم

42- Etablissements scolaires et Internats par province, région, milieu et type d'enseignement

		Enseignement public				التعليم الخصوصي Enseig. privé	التعليم العمومي	
		المجموع		Rural			Enseignement public	
		المجموع	الملحقات منها	المجموع	الملحقات منها		المجموع	قروي
		Total	Dt annexes	Total	Dt annexes	Total	Rural	
Al Houceima	الحسيمة	17	-	5	-	1	2	
Chefchaouen	شفشاون	15	-	10	-	-	11	
Fahs Anjra	الفحص أنجرة	2	-	2	-	-	-	
Larache	العرانش	13	-	3	-	5	4	
Ouezzane	وزان	13	-	9	-	-	5	
Tanger Assilah	طنجة أصيلا	22	-	-	-	21	4	
Tetouan	تطوان	16	-	2	-	6	6	
M'diq Fnidaq	المديق افنديق	6	-	-	-	1	-	
Tanger-Tetouan-Al Hoceima	طنجة - تطوان - الحسيمة	104	-	31	-	34	32	
Berkane	بركان	11	-	1	-	4	7	
Driouch	الدريوش	8	-	5	-	-	-	
Figuig	فيكيك	10	-	6	-	-	2	
Guercif	كرسيف	5	-	1	-	-	2	
Jerada	الجرادة	6	-	-	-	-	-	
Nador	الناضور	17	-	1	-	1	8	
Oujda Angad	وجدة انجاد	22	-	-	-	10	6	
Taourirt	تاوريرت	8	-	-	-	1	2	
l'Oriental	الشرق	87	-	14	-	16	27	
Meknes	مكناس	31	-	3	-	24	6	
Boulmane	بولمان	8	-	3	-	-	4	
El Hajeb	الحاجب	8	-	2	-	1	4	
Fès	فاس	35	1	-	-	38	6	
Ifrane	ايفران	8	-	3	-	1	5	
Sefrou	صفرو	10	-	2	-	7	6	
Taounate	تاونات	14	-	7	-	-	6	
Taza	تازة	17	-	5	-	6	8	
Moulay Yacoub	مولاي يعقوب	6	-	6	-	-	2	
Fès-Meknès	فاس - مكناس	137	1	31	-	77	47	
Kenitra	القنيطرة	23	1	6	1	26	6	
Khemisset	الخميسات	17	-	7	-	4	10	
Rabat	الرباط	22	-	-	-	45	3	
Salé	سلا	38	-	1	-	30	3	
Sidi Kacem	سيدي قاسم	17	-	5	-	2	6	
Sidi slimane	سيدي سليمان	7	-	3	-	3	3	
Skhirate Temara	الصخيرات تمارة	24	-	7	-	21	2	
Rabat-Salé-Kénitra	الرباط - سلا - القنيطرة	148	1	29	1	131	33	
Azilal	أزيلال	16	-	11	-	1	13	
Beni Mellal	بني ملال	20	-	9	-	6	8	
Fkih ben salah	الفقيه بنصالح	10	-	4	-	4	6	
Khenifra	خنيفرة	14	-	5	-	4	8	
Khoubra	خريبكة	20	-	4	-	9	6	
Béni Mellal-Khénifra	بني ملال - خنيفرة	80	-	33	-	24	41	
							15	

42 - المؤسسات التعليمية والداخليات حسب الإقليم والجهة والوسط ونوع التعليم

42- Etablissements scolaires et Internats par province, région, milieu et type d'enseignement

	Enseignement public				التعليم الخصوصي Enseig. privé	التعليم العمومي	
	المجموع		قروي			الداخليات	
	المجموع	الملحقات منها	المجموع	الملحقات منها		المجموع	قروي
	Total	Dt annexes	Total	Dt annexes	Total	Rural	
Benslimane	6	-	1	-	7	4	1
Berrechid	14	1	1	-	10	3	-
Casablanca Anfa	13	-	-	-	36	2	-
Al Fida Mers Sultan	10	-	-	-	10	2	-
Ain Sebaa Hay Mohammadi	12	-	-	-	30	1	-
Ain Chok	8	-	-	-	32	-	-
Hay Hassani	17	-	-	-	19	-	-
Ben Msik	10	-	-	-	7	-	-
Moulay R'chid_Sidi Otmane	11	-	-	-	13	-	-
Sidi Bernoussi	23	-	-	-	19	-	-
El Jadida	16	-	5	-	19	6	2
Mediouna	8	-	2	-	2	-	-
Mohammadia	13	-	5	-	13	2	1
Nouaceur	11	-	1	-	1	1	-
Settat	20	-	7	-	7	10	4
Sidi bennour	10	-	5	-	1	5	2
Grand Casablanca-Settat	202	1	27	-	226	36	10
Al Haouz	12	2	6	2	-	4	1
Chichaoua	9	-	5	-	-	1	-
El Kela Des Sraghna	11	-	4	-	2	5	1
Essaouira	10	-	3	-	-	7	1
Marrakech	36	-	6	-	36	8	-
Rehamna	7	-	2	-	1	5	1
Safi	17	-	3	-	5	6	1
Yousseoufia	7	-	2	-	2	3	1
Marrakech-Safi	109	2	31	2	46	39	6
Errachidia	18	-	4	-	4	9	2
Midelt	11	-	8	-	1	10	7
Ouarzazate	10	-	5	-	-	4	1
Tinghir	16	-	9	-	-	4	3
Zagoura	19	-	14	-	-	5	3
Drâa-Tafilalet	74	-	40	-	5	32	16
Agadir Ida Outanane	18	-	2	-	28	4	-
Chtouka Ait Baha	13	-	10	-	-	2	1
Inzegane Ait Melloul	16	-	2	-	9	-	-
Taroudant	24	-	7	-	4	11	1
Tata	9	-	3	-	-	6	2
Tiznit	18	5	12	5	1	7	4
Souss-Massa	98	5	36	5	42	30	8
Assa Zag	4	-	1	-	-	-	-
Guelmim	19	-	8	-	1	4	2
Sidi ifni	7	1	3	1	-	4	2
Tantan	6	-	-	-	1	-	-
Guelmim-Oued Noun	36	1	12	1	2	8	4
Boujdour	4	-	-	-	-	-	-
Es-smara	3	-	-	-	1	-	-
Laayoune	15	-	-	-	12	1	-
Tarfaya	1	-	-	-	-	1	-
Laayoune-Sakia El Hamra	23	-	-	-	13	2	-
Aousserd	1	-	1	-	-	1	1
Oued Ed-dahab	8	-	-	-	-	2	-
Eddakhla-Oued Eddahab	9	-	1	-	-	3	1
NATIONAL	1 107	11	285	9	616	330	100

43 - الحجرات والأقسام حسب الإقليم والجهة والوسط ونوع التعليم

43- Salles et classes par province, région, milieu et type d'enseignement

	الحجرات المستعملة Salles utilisées	Enseignement public		التعليم العمومي		التعليم الخصوصي			
		الحجرات المستعملة		المحدثّة منها		Enseignement privé			
		المجموع Total	قروي Rural	المجموع Total	قروي Rural	المجموع Total	قروي Rural	الحجرات Salles	الأقسام Classes
Al Houceima	الحسيمة	278	58	6	6	262	57	5	2
Chefchaouen	شفشاون	255	160	21	21	225	144	-	-
Fahs Anjra	الفحص أنجرة	24	24	6	6	34	34	-	-
Larache	العرانش	293	27	-	-	329	29	42	20
Ouezzane	وزان	217	130	21	21	255	157	-	-
Tanger Assilah	طنجة أصيلا	594	-	43	-	702	-	290	152
Tetouan	تطوان	399	18	30	11	452	20	81	44
M'diq Fnidaq	المديق افنديق	120	-	4	-	175	-	13	9
Tanger-Tetouan-Al Hoceima	طنجة - تطوان - الحسيمة	2 180	417	131	65	2 434	441	431	227
Berkane	بركان	217	7	6	-	237	10	33	16
Driouch	الدريوش	98	39	4	-	117	58	-	-
Figuig	فيكيك	155	97	15	15	112	52	-	-
Guercif	كرسيف	88	-	3	-	129	8	6	-
Jerada	الجرادة	121	-	33	-	92	-	-	-
Nador	الناضور	338	7	-	-	373	10	13	8
Oujda Angad	وجدة انجاد	620	-	-	-	530	-	57	45
Taourirt	تاوريرت	133	-	4	-	170	-	6	-
l'Oriental	الشرق	1 770	150	65	15	1 760	138	115	69
Meknes	مكناس	737	25	-	-	719	30	292	161
Boulmane	بولمان	175	64	10	10	166	57	-	-
El Hajeb	الحاجب	149	16	14	14	176	20	23	4
Fès	فاس	898	-	16	-	1 002	-	393	217
Ifrane	ايفران	156	35	13	13	172	28	23	5
Sefrou	صفرو	220	28	1	-	259	28	65	20
Taounate	تاونات	267	106	-	-	348	131	7	-
Taza	تازة	363	70	34	24	394	67	39	26
Moulay Yacoub	مولاي يعقوب	78	78	14	14	69	69	-	-
Fès-Meknès	فاس - مكناس	3 043	422	102	75	3 305	430	842	433
Kenitra	القنيطرة	595	98	-	-	624	106	291	155
Khemisset	الخميسات	359	95	-	-	388	91	38	24
Rabat	الرباط	720	-	-	-	483	-	520	314
Salé	سلا	841	14	21	-	851	9	247	159
Sidi Kacem	سيدي قاسم	334	70	-	-	366	84	19	10
Sidi slimane	سيدي سليمان	153	26	-	-	183	32	20	8
Skhirate Temara	الصخيرات تمارة	418	84	31	31	444	76	157	111
Rabat-Salé-Kénitra	الرباط - سلا - القنيطرة	3 420	387	52	31	3 339	398	1 292	781
Azilal	أزيلال	274	164	22	17	327	188	-	-
Beni Mellal	بني ملال	439	115	25	13	469	135	63	37
Fkih ben salah	الفيقيه بنصالح	244	76	4	-	303	90	6	8
Khenifra	خنيفرة	287	81	-	-	326	103	25	4
Khoubra	خريبكة	482	46	-	-	529	33	105	41
Béni Mellal-Khénifra	بني ملال - خنيفرة	1 726	482	51	30	1 954	549	199	90

43 - الحجرات والأقسام حسب الإقليم والجهة والوسط ونوع التعليم

43- Salles et classes par province, région, milieu et type d'enseignement

		Enseignement public				التعليم العمومي		التعليم الخصوصي	
		الحجرات المستعملة		المحدثه منها		Classes		Enseignement privé	
		المجموع	قروي	المجموع	قروي	المجموع	قروي	الحجرات	الأقسام
		Total	Rural	Total	Rural	Total	Rural	Salles	Classes
Benslimane	بن سليمان	140	11	-	-	161	21	41	42
Berrechid	برشيد	276	12	12	-	331	9	97	45
Casablanca Anfa	أنفا	502	-	-	-	309	-	445	277
Al Fida Mers Sultan	الفداء مرس السلطان	405	-	-	-	284	-	89	61
Ain Sebaa Hay Mohammadi	عين السبع الحي المحمدي	421	-	-	-	318	-	251	152
Ain Chok	عين الشق	245	-	-	-	268	-	358	241
Hay Hassani	الحي الحسني	326	-	49	-	371	-	168	102
Ben Msik	بن امسيك	291	-	20	-	282	-	55	29
Moulay R'chid_Sidi Otmane	مولاي رشيد سيدي عثمان	326	-	19	-	445	-	70	45
Sidi Bernoussi	سيدي البرنوصي	521	-	-	-	574	-	189	108
El Jadida	الجديدة	374	96	21	14	468	139	177	106
Mediouna	مديونة	141	28	-	-	157	30	11	3
Mohammadia	المحمدية	299	68	4	4	327	67	155	86
Nouaceur	النواصر	192	10	-	-	234	10	7	-
Settat	سطات	355	63	8	-	417	78	90	40
Sidi bennour	سيدي بنور	184	61	-	-	238	85	17	3
Grand Casablanca-Settat	الدار البيضاء الكبرى - سطات	4 998	349	133	18	5 184	439	2 220	1 340
Al Haouz	الحوز	163	64	11	2	230	99	-	-
Chichaoua	شيشاوة	117	58	28	4	150	73	-	-
El Kelaa Des Sraghna	قلعة السراغنة	274	83	4	4	330	113	16	5
Essaouira	الصويرة	213	47	-	-	206	41	-	-
Marrakech	مراكش	893	89	16	2	939	99	529	270
Rehamna	الرحامنة	158	45	9	-	178	52	6	6
Safi	اسفي	446	40	8	-	432	39	105	32
Yousseoufia	اليوسفية	162	21	8	8	136	13	11	1
Marrakech-Safi	مراكش - اسفي	2 426	447	84	20	2 601	529	667	314
Errachidia	الرشيدية	399	52	-	-	459	57	32	19
Midelt	ميدلت	203	101	16	16	220	96	11	3
Ouarzazate	ورزازات	217	71	11	-	243	87	13	-
Tinghir	تتغير	214	100	4	4	290	138	-	-
Zagoura	زاكورة	257	158	33	18	302	186	-	-
Drâa-Tafilalet	درعة - تافيلالت	1 290	482	64	38	1 514	564	56	22
Agadir Ida Outanane	أكادير إدا أوتنان	432	64	-	-	480	80	314	226
Chtouka Ait Baha	اشتوكة ايت باها	208	143	21	21	240	153	-	-
Inzegane Ait Melloul	انزكان ايت ملول	399	27	16	1	496	35	75	51
Taroudant	تارودانت	409	74	-	-	500	91	17	25
Tata	طاطا	123	27	-	-	153	43	-	-
Tiznit	تيزنيت	237	86	12	12	216	82	29	5
Souss-Massa	سوس - ماسة	1 808	421	49	34	2 085	484	435	307
Assa Zag	اسا الزاك	68	17	14	14	57	8	-	-
Guelmim	كلميم	275	81	-	-	281	67	8	6
Sidi ifni	سيدي افني	104	56	-	-	106	57	-	-
Tantan	طنطان	116	-	-	-	121	-	6	6
Guelmim-Oued Noun	كلميم - واد نون	563	154	14	14	565	132	14	12
Boujdour	بوجدور	65	-	-	-	63	-	-	-
Es-smara	السمارة	66	-	-	-	80	-	-	-
Laayoune	العيون	282	-	-	-	273	-	138	58
Tarfaya	طرفاية	17	-	-	-	14	-	-	-
Laayoune-Sakia El Hamra	العيون - الساقية الحمراء	430	-	-	-	430	-	138	58
Aousserd	أوسرد	10	10	1	1	6	6	-	-
Oued Ed-dahab	واد الذهب	129	-	2	-	116	-	-	-
Eddakhla-Oued Eddahab	الداخلة - وادي الذهب	139	10	3	1	122	6	-	-
NATIONAL	المجموع الوطني	23 793	3 721	748	341	25 293	4 110	6 409	3 653

44 - المسجلون الجدد بالجدع المشترك من التعليم الثانوي التأهيلي حسب الإقليم والجهة والجنس ونوع التعليم
44- Nouveaux Inscrits au tronc commun du secondaire qualifiant par province, région, sexe et type d'enseignement

		Enseignement public				التعليم العمومي		التعليم الخصوصي		Total	
		المجموع		Rural		قروي		Enseignement privé		المجموع	
		مجموع	إناث	مجموع	إناث	مجموع	إناث	مجموع	إناث	مجموع	إناث
		Total	Filles	Total	Filles	Total	Filles	Total	Filles	Total	Filles
Al Houceima	الحسيمة	2 520	1 278	545	205	17	8	2 520	1 278		
Chefchaouen	شفشاون	2 584	1 112	1 873	767	-	-	2 584	1 112		
Fahs Anjra	الفحص أنجرة	430	235	430	235	-	-	539	292		
Larache	العرانش	3 361	1 702	436	178	109	57	3 361	1 702		
Ouezzane	وزان	2 621	1 133	1 752	702	-	-	3 350	1 495		
Tanger Assilah	طنجة أصيلا	7 994	4 538	-	-	729	362	8 391	4 737		
Tetouan	تطوان	5 034	2 801	213	126	397	199	5 114	2 830		
M'diq Fnidaq	المديق افنديق	1 727	974	-	-	80	29	3 059	1 629		
Tanger-Tetouan-Al Hoceima	طنجة - تطوان - الحسيمة	26 271	13 773	5 249	2 213	1 332	655	26 346	13 807		
Berkane	بركان	2 526	1 288	166	84	75	34	2 526	1 288		
Driouch	الدريوش	1 402	562	698	247	-	-	1 402	562		
Figuig	فيكيك	1 063	510	569	240	-	-	1 063	510		
Guercif	كرسيف	1 427	663	141	49	-	-	1 427	663		
Jerada	الجرادة	898	437	-	-	-	-	949	465		
Nador	الناضور	4 352	2 174	108	42	51	28	4 569	2 276		
Oujda Angad	وجدة انجاد	5 441	2 985	-	-	217	102	5 441	2 985		
Taurirt	توريرت	1 898	891	-	-	-	-	2 241	1 055		
l'Oriental	الشرق	19 007	9 510	1 682	662	343	164	19 935	9 948		
Meknes	مكناس	7 921	4 118	309	143	928	438	7 921	4 118		
Boulmane	بولمان	1 710	775	563	258	-	-	1 727	785		
El Hajeb	الحاجب	1 870	922	234	104	17	10	3 435	1 716		
Fès	فاس	10 917	5 776	-	-	1 565	794	10 948	5 793		
Ifrane	ايفران	1 710	840	438	195	31	17	1 858	917		
Sefrou	صفرو	2 638	1 312	265	129	148	77	2 638	1 312		
Taounate	تاونات	3 795	1 683	1 384	614	-	-	3 990	1 761		
Taza	تازة	3 592	1 796	784	355	195	78	3 592	1 796		
Moulay Yacoub	مولاي يعقوب	890	360	890	360	-	-	3 774	1 774		
Fès-Meknès	فاس - مكناس	35 043	17 582	4 867	2 158	2 884	1 414	35 779	17 949		
Kenitra	القنيطرة	6 088	3 105	1 276	575	736	367	6 392	3 200		
Khemisset	الخميسات	4 361	2 242	978	453	304	95	6 359	3 237		
Rabat	الرباط	4 562	2 492	-	-	1 998	995	5 773	2 985		
Salé	سلا	8 215	4 407	83	39	1 211	493	8 246	4 421		
Sidi Kacem	سيدي قاسم	4 474	2 181	1 003	454	31	14	4 510	2 201		
Sidi slimane	سيدي سليمان	2 096	1 018	338	149	36	20	2 812	1 376		
Skhirate Temara	الصخيرات تمارة	4 665	2 595	832	481	716	358	9 697	4 937		
Rabat-Salé-Kénitra	الرباط - سلا - القنيطرة	34 461	18 040	4 510	2 151	5 032	2 342	34 461	18 040		
Azilal	أزيلال	3 745	1 507	2 230	892	-	-	3 979	1 627		
Beni Mellal	بني ملال	4 910	2 556	1 469	711	234	120	4 965	2 584		
Fkih ben salah	الفقيه بنصالح	3 787	1 707	1 196	484	55	28	3 806	1 717		
Khenifra	خنيفرة	3 377	1 610	1 062	453	19	10	3 753	1 798		
Khoubra	خريبكة	5 715	2 837	263	120	376	188	6 399	3 183		
Béni Mellal-Khénifra	بني ملال - خنيفرة	21 534	10 217	6 220	2 660	684	346	21 739	10 313		

44 - المسجلون الجدد بالجدع المشترك من التعليم الثانوي التأهيلي حسب الإقليم والجهة والجنس ونوع التعليم
44- Nouveaux Inscrits au tronc commun du secondaire qualifiant par province, région, sexe et type d'enseignement

		Enseignement public				التعليم العمومي		التعليم الخصوصي		Total	
		المجموع		Rural		Enseignement privé		المجموع		إناث	
		Total	إناث	المجموع	إناث	المجموع	إناث	المجموع	إناث	Total	Filles
Benslimane	بن سليمان	1 703	900	206	109	205	96	2 044	1 076		
Berrechid	برشيد	3 894	1 873	128	42	341	176	5 563	2 704		
Casablanca Anfa	أنفا	2 925	1 496	-	-	1 669	831	3 243	1 637		
Al Fida Mers Sultan	الفداء مرس السلطان	2 784	1 489	-	-	318	141	3 983	2 067		
Ain Sebaa Hay Mohammadi	عين السبع الحي المحمدي	3 089	1 661	-	-	1 199	578	4 998	2 591		
Ain Chok	عين الشق	3 229	1 693	-	-	1 909	930	3 949	2 020		
Hay Hassani	الحي الحسني	3 981	2 149	-	-	720	327	4 027	2 164		
Ben Msik	بن امسيك	2 831	1 503	-	-	46	15	3 226	1 701		
Moulay R'chid_Sidi Otmane	مولاي رشيد سيدي عثمان	4 454	2 431	-	-	395	198	5 196	2 791		
Sidi Bernoussi	سيدي البرنوصي	7 259	3 865	-	-	742	360	8 061	4 252		
El Jadida	الجديدة	5 099	2 555	1 686	792	802	387	5 124	2 571		
Mediouna	مديونة	1 784	982	340	203	25	16	2 456	1 329		
Mohammadia	المحمدية	3 371	1 728	696	306	672	347	3 371	1 728		
Nouaceur	النواصر	2 842	1 489	103	43	-	-	3 161	1 653		
Settat	سطات	4 242	2 042	988	406	319	164	4 257	2 046		
Sidi bennour	سيدي بنور	3 196	1 511	1 219	563	15	4	12 573	6 081		
Grand Casablanca-Settat	الدار البيضاء الكبرى - سطات	56 683	29 367	5 366	2 464	9 377	4 570	56 683	29 367		
Al Haouz	الحوز	2 651	1 115	1 185	462	-	-	2 651	1 115		
Chichaoua	شيشاوة	1 544	646	776	313	-	-	1 583	666		
El Kelaa Des Sraghna	قلعة السراغنة	3 705	1 703	1 349	554	39	20	3 705	1 703		
Essaouira	الصويرة	2 272	1 055	550	250	-	-	3 886	1 837		
Marrakech	مراكش	10 312	5 409	1 285	632	1 614	782	10 351	5 428		
Rehamna	الرحامنة	1 871	930	565	242	39	19	2 142	1 093		
Safi	اسفي	4 571	2 249	482	214	271	163	4 586	2 255		
Yousseoufia	اليوسفية	1 459	715	176	82	15	6	3 437	1 705		
Marrakech-Safi	مراكش - أسفي	28 385	13 822	6 368	2 749	1 978	990	28 500	13 883		
Errachidia	الرشيدية	5 313	2 437	642	281	115	61	5 313	2 437		
Midelt	ميدلت	2 464	1 096	1 004	393	-	-	2 464	1 096		
Ouarzazate	ورزازات	2 730	1 227	1 194	528	-	-	2 730	1 227		
Tinghir	تتغير	3 068	1 296	1 512	627	-	-	3 068	1 296		
Zagoura	زاكورة	2 956	1 281	1 906	798	-	-	3 071	1 342		
Drâa-Tafilalet	درعة - تافيلالت	16 531	7 337	6 258	2 627	115	61	17 624	7 850		
Agadir Ida Outanane	أكادير إدا أوتنان	4 735	2 470	986	462	1 093	513	4 735	2 470		
Chtouka Ait Baha	اشتوكة ايت باها	2 750	1 243	1 664	739	-	-	2 985	1 329		
Inzegane Ait Melloul	انزكان ايت ملول	5 651	2 908	385	170	235	86	5 808	2 949		
Taroudant	تارودانت	5 840	2 564	1 006	421	157	41	5 840	2 564		
Tata	طاطا	1 427	665	376	186	-	-	1 442	673		
Tiznit	تيزنيت	2 030	874	786	282	15	8	3 530	1 522		
Souss-Massa	سوس - ماسة	22 433	10 724	5 203	2 260	1 500	648	22 433	10 724		
Assa Zag	أسا الزاك	484	203	53	19	-	-	503	215		
Guelmim	كلميم	2 595	1 244	519	193	19	12	2 595	1 244		
Sidi ifni	سيدي إفني	930	352	520	175	-	-	954	354		
Tantan	طنطان	1 047	554	-	-	24	2	1 090	568		
Guelmim-Oued Noun	كلميم - واد نون	5 056	2 353	1 092	387	43	14	5 056	2 353		
Boujdour	بوجدور	621	313	-	-	-	-	621	313		
Es-smara	السمارة	941	454	-	-	-	-	1 279	603		
Laayoune	العيون	2 217	1 150	-	-	338	149	2 217	1 150		
Tarfaya	طرفاية	98	60	-	-	-	-	436	209		
Laayoune-Sakia El Hamra	العيون - الساقية الحمراء	3 877	1 977	-	-	338	149	3 877	1 977		
Aousserd	أوسرد	14	8	14	8	-	-	14	8		
Oued Ed-dahab	واد الذهب	1 291	633	-	-	-	-	1 291	633		
Eddakhla-Oued Eddahab	الداخلة - وادي الذهب	1 305	641	14	8	-	-	24 931	11 994		
NATIONAL	المجموع	270 586	135 343	46 829	20 339	23 626	11 353	294 212	146 696		
Missions	البعثات	-	-	-	-	2 567	1 285	2 567	1 285		
NATIONAL	المجموع الوطني	270 586	135 343	46 829	20 339	26 193	12 638	296 779	147 981		

45- أعداد تلاميذ بالتعليم الثانوي التأهيلي حسب الإقليم والجهة والوسط والجنس ونوع التعليم

45- Effectifs des élèves du secondaire qualifiant par province, région, milieu, sexe et type d'enseignement

		ENSEMBLE				المجموع		Total	المجموع	
		Enseignement public		التعليم العمومي		التعليم الخصوصي				Enseignement privé
		Total	المجموع	Rural	قروي	مجموع	إناث			
		مجموع	إناث	مجموع	إناث	مجموع	إناث			
Total	Filles	Total	Filles	Total	Filles	Total	Filles			
Al Houceima	الحسيمة	7 711	3 720	1 541	524	22	8	7 733	3 728	
Chefchaouen	شفشاون	7 394	2 960	4 889	1 777	-	-	7 394	2 960	
Fahs Anjra	الفحص أنجرة	1 108	581	1 108	581	-	-	1 108	581	
Larache	العرانش	12 025	5 772	1 010	380	243	120	12 268	5 892	
Ouezzane	وزان	8 869	3 454	5 587	1 980	-	-	8 869	3 454	
Tanger Assilah	طنجة أصيلا	26 596	14 362	-	-	3 029	1 350	29 625	15 712	
Tetouan	تطوان	15 459	8 340	526	299	991	487	16 450	8 827	
M'diq Fnidaq	المديق افنديق	6 074	3 251	-	-	233	93	6 307	3 344	
Tanger-Tetouan-Al Hoceima	طنجة - تطوان - الحسيمة	85 236	42 440	14 661	5 541	4 518	2 058	89 754	44 498	
Berkane	بركان	8 150	3 895	312	158	303	138	8 453	4 033	
Driouch	الدريوش	3 721	1 467	1 721	640	-	-	3 721	1 467	
Figuig	فيكيك	3 358	1 660	1 626	716	-	-	3 358	1 660	
Guercif	كرسيف	5 188	2 193	305	107	-	-	5 188	2 193	
Jerada	الجرادة	2 913	1 365	-	-	-	-	2 913	1 365	
Nador	الناضور	12 654	6 078	367	138	179	107	12 833	6 185	
Oujda Angad	وجدة انجاد	18 861	9 741	-	-	924	393	19 785	10 134	
Taurirt	توريرت	6 166	2 732	-	-	-	-	6 166	2 732	
l'Oriental	الشرق	61 011	29 131	4 331	1 759	1 406	638	62 417	29 769	
Meknes	مكناس	24 580	12 517	940	429	3 407	1 538	27 987	14 055	
Boulmane	بولمان	5 223	2 125	1 711	663	-	-	5 223	2 125	
El Hajeb	الحاجب	6 003	2 812	623	263	78	38	6 081	2 850	
Fès	فاس	37 029	19 031	-	-	4 759	2 264	41 788	21 295	
Ifrane	ايفران	5 368	2 622	836	367	121	52	5 489	2 674	
Sefrou	صفرو	8 426	4 011	845	379	431	214	8 857	4 225	
Taounate	تاونات	12 102	4 747	4 261	1 641	-	-	12 102	4 747	
Taza	تازة	13 660	6 327	2 080	883	582	249	14 242	6 576	
Moulay Yacoub	مولاي يعقوب	2 324	921	2 324	921	-	-	2 324	921	
Fès-Meknès	فاس - مكناس	114 715	55 113	13 620	5 546	9 378	4 355	124 093	59 468	
Kenitra	القنيطرة	22 103	10 813	4 074	1 733	2 889	1 351	24 992	12 164	
Khemisset	الخميسات	13 599	6 772	2 941	1 329	907	301	14 506	7 073	
Rabat	الرباط	17 010	8 785	-	-	7 003	3 221	24 013	12 006	
Salé	سلا	29 648	15 336	281	123	3 483	1 355	33 131	16 691	
Sidi Kacem	سيدي قاسم	12 964	5 883	3 046	1 229	152	64	13 116	5 947	
Sidi slimane	سيدي سليمان	6 540	3 165	1 017	414	144	68	6 684	3 233	
Skhirate Temara	الصخيرات تمارة	15 876	8 334	2 595	1 369	2 041	1 016	17 917	9 350	
Rabat-Salé-Kénitra	الرباط - سلا - القنيطرة	117 740	59 088	13 954	6 197	16 619	7 376	134 359	66 464	
Azilal	أزيلال	11 170	4 331	6 149	2 404	-	-	11 170	4 331	
Beni Mellal	بني ملال	16 218	7 903	4 254	1 816	805	397	17 023	8 300	
Fkih ben salah	الفقيه بنصالح	11 786	5 064	3 302	1 254	126	53	11 912	5 117	
Khenifra	خنيفرة	10 719	4 938	3 235	1 303	76	32	10 795	4 970	
Khoubra	خريبكة	18 206	8 531	871	380	1 023	490	19 229	9 021	
Béni Mellal-Khénifra	بني ملال - خنيفرة	68 099	30 767	17 811	7 157	2 030	972	70 129	31 739	

45- أعداد تلاميذ بالتعليم الثانوي التأهيلي حسب الإقليم والجهة والوسط والجنس ونوع التعليم

45- Effectifs des élèves du secondaire qualifiant par province, région, milieu, sexe et type d'enseignement

		ENSEMBLE						المجموع	
		Enseignement public		التعليم العمومي		التعليم الخصوصي		Total	المجموع
		Total	المجموع	Rural	قروي	Enseignement privé		Total	المجموع
		مجموع	إناث	مجموع	إناث	مجموع	إناث	مجموع	إناث
		Total	Filles	Total	Filles	Total	Filles	Total	Filles
Benslimane	بن سليمان	5 435	2 750	708	343	824	356	6 259	3 106
Berrechid	برشيد	12 215	5 621	312	105	1 040	492	13 255	6 113
Casablanca Anfa	أنفا	9 844	4 941	-	-	6 252	3 023	16 096	7 964
Al Fida Mers Sultan	الفداء مرس السلطان	9 698	4 921	-	-	1 126	461	10 824	5 382
Ain Sebaa Hay Mohammadi	عين السبع الحي المحمدي	10 578	5 444	-	-	3 658	1 728	14 236	7 172
Ain Chok	عين الشق	10 001	5 011	-	-	5 756	2 790	15 757	7 801
Hay Hassani	الحي الحسني	14 062	7 341	-	-	2 437	1 117	16 499	8 458
Ben Msik	بن امسيك	10 090	5 307	-	-	436	144	10 526	5 451
Moulay R'chid_Sidi Otmane	مولاي رشيد سيدي عثمان	15 841	8 329	-	-	1 100	533	16 941	8 862
Sidi Bernoussi	سيدي البرنوصي	22 317	11 731	-	-	2 358	1 182	24 675	12 913
El Jadida	الجديدة	17 411	8 469	5 551	2 467	2 419	1 141	19 830	9 610
Mediouna	مديونة	5 738	3 019	1 058	557	42	23	5 780	3 042
Mohammadia	المحمدية	11 291	5 657	2 173	958	2 135	1 089	13 426	6 746
Nouaceur	النواصر	8 590	4 407	348	145	-	-	8 590	4 407
Settat	سطات	14 092	6 626	2 414	1 007	938	480	15 030	7 106
Sidi bennour	سيدي بنور	9 393	4 206	3 215	1 440	58	29	9 451	4 235
Grand Casablanca-Settat	الدار البيضاء الكبرى - سطات	186 596	93 780	15 779	7 022	30 579	14 588	217 175	108 368
Al Haouz	الحوز	8 619	3 242	3 714	1 254	-	-	8 619	3 242
Chichaoua	شيشاوة	4 835	1 909	2 329	883	-	-	4 835	1 909
El Kelaa Des Sraghna	قلعة السراغنة	11 981	5 018	3 758	1 328	95	52	12 076	5 070
Essaouira	الصويرة	6 987	3 156	1 328	540	-	-	6 987	3 156
Marrakech	مراكش	36 668	17 905	4 012	1 778	5 481	2 514	42 149	20 419
Rehamna	الرحامنة	6 265	2 953	1 725	708	112	54	6 377	3 007
Safi	اسفي	16 307	7 899	1 317	506	662	374	16 969	8 273
Yousseoufia	اليوسفية	4 780	2 310	350	173	15	6	4 795	2 316
Marrakech-Safi	مراكش - أسفي	96 442	44 392	18 533	7 170	6 365	3 000	102 807	47 392
Errachidia	الرشيدية	16 192	6 956	1 878	759	322	158	16 514	7 114
Midelt	ميدلت	7 632	3 187	3 024	1 145	41	15	7 673	3 202
Ouarzazate	ورزازات	8 756	3 686	3 191	1 383	-	-	8 756	3 686
Tinghir	تتغير	9 821	3 701	4 385	1 644	-	-	9 821	3 701
Zagoura	زاكورة	10 400	3 986	6 294	2 313	-	-	10 400	3 986
Drâa-Tafilalet	درعة - تافيلالت	52 801	21 516	18 772	7 244	363	173	53 164	21 689
Agadir Ida Outanane	أكادير إدا أوتنان	16 438	8 283	2 819	1 342	4 076	1 715	20 514	9 998
Chtouka Ait Baha	اشتوكة ايت باها	8 581	3 553	5 346	2 205	-	-	8 581	3 553
Inzegane Ait Melloul	انزكان ايت ملول	18 818	9 275	1 225	547	975	311	19 793	9 586
Taroudant	تارودانت	17 419	7 226	3 028	1 163	626	178	18 045	7 404
Tata	طاطا	4 925	2 223	1 315	646	-	-	4 925	2 223
Tiznit	تيزنيت	6 435	2 672	2 288	759	70	30	6 505	2 702
Souss-Massa	سوس - ماسة	72 616	33 232	16 021	6 662	5 747	2 234	78 363	35 466
Assa Zag	أسا الزاك	1 725	678	168	48	-	-	1 725	678
Guelmim	كلميم	8 559	3 986	1 610	660	51	32	8 610	4 018
Sidi ifni	سيدي إفني	2 947	1 103	1 532	497	-	-	2 947	1 103
Tantan	طنطان	3 585	1 833	-	-	111	36	3 696	1 869
Guelmim-Oued Noun	كلميم - واد نون	16 816	7 600	3 310	1 205	162	68	16 978	7 668
Boujdour	بوجدور	1 990	992	-	-	-	-	1 990	992
Es-smara	السمارة	2 804	1 288	-	-	-	-	2 804	1 288
Laayoune	العيون	8 389	4 288	-	-	1 041	405	9 430	4 693
Tarfaya	طرفاية	343	174	-	-	-	-	343	174
Laayoune-Sakia El Hamra	العيون - الساقية الحمراء	13 526	6 742	-	-	1 041	405	14 567	7 147
Aousserd	أوسرد	65	24	65	24	-	-	65	24
Oued Ed-dahab	واد الذهب	3 840	1 838	-	-	-	-	3 840	1 838
Eddakhla-Oued Eddahab	الداخلة - وادي الذهب	3 905	1 862	65	24	-	-	3 905	1 862
NATIONAL	المجموع	889 503	425 663	136 857	55 527	78 208	35 867	967 711	461 530
Missions	البعثات	-	-	-	-	7 583	3 761	7 583	3 761
NATIONAL	المجموع الوطني	889 503	425 663	136 857	55 527	85 791	39 628	975 294	465 291

46- أعداد التلاميذ بالتعليم الثانوي التأهيلي حسب الجنس والشعبة

46- Effectifs des élèves du secondaire qualifiant par sexe et par branche

		Lettres et Sciences Humaines				الآداب والعلوم الإنسانية		المجموع	Total
		Enseignement public		التعليم العمومي		التعليم الخصوصي			
		Total	المجموع	Rural	قروي	Enseignement privé			
		مجموع	إناث	مجموع	إناث	مجموع	إناث		
		Total	Filles	Total	Filles	Total	Filles	مجموع	إناث
Al Houceima	الحسيمة	4 382	1 945	1 096	355	-	-	4 382	1 945
Chefchaouen	شفشاون	5 195	1 970	3 871	1 325	-	-	5 195	1 970
Fahs Anjra	الفحص أنجرة	676	341	676	341	-	-	676	341
Larache	العرانش	6 198	2 930	660	260	57	18	6 255	2 948
Ouezzane	وزان	5 217	1 975	3 652	1 251	-	-	5 217	1 975
Tanger Assilah	طنجة أصيلا	9 663	5 693	-	-	405	159	10 068	5 852
Tetouan	تطوان	8 841	4 770	449	241	17	8	8 858	4 778
M'diq Fnidaq	المديق افنديق	3 335	1 767	-	-	-	-	3 335	1 767
Tanger-Tetouan-Al Hoceima	طنجة - تطوان - الحسيمة	43 507	21 391	10 404	3 773	479	185	43 986	21 576
Berkane	بركان	3 871	1 761	188	89	-	-	3 871	1 761
Driouch	الدريوش	2 510	915	1 260	443	-	-	2 510	915
Figuig	فيكيك	1 882	911	1 067	446	-	-	1 882	911
Guercif	كرسيف	2 979	1 250	207	74	-	-	2 979	1 250
Jerada	الجرادة	1 785	815	-	-	-	-	1 785	815
Nador	الناضور	6 480	2 970	236	77	-	-	6 480	2 970
Oujda Angad	وجدة انجاد	7 280	3 798	-	-	-	-	7 280	3 798
Taurirt	تويرت	3 107	1 321	-	-	-	-	3 107	1 321
l'Oriental	الشرق	29 894	13 741	2 958	1 129	-	-	29 894	13 741
Meknes	مكناس	9 024	4 795	507	229	100	33	9 124	4 828
Boulmane	بولمان	2 606	1 018	1 032	392	-	-	2 606	1 018
El Hajeb	الحاجب	2 615	1 218	338	141	-	-	2 615	1 218
Fès	فاس	16 011	7 982	-	-	82	18	16 093	8 000
Ifrane	ايفران	2 249	1 165	471	239	-	-	2 249	1 165
Sefrou	صفرو	3 637	1 678	505	222	-	-	3 637	1 678
Taounate	تاونات	6 487	2 474	2 588	963	-	-	6 487	2 474
Taza	تازة	6 699	3 087	1 172	477	178	40	6 877	3 127
Moulay Yacoub	مولاي يعقوب	1 340	496	1 340	496	-	-	1 340	496
Fès-Meknès	فاس - مكناس	50 668	23 913	7 953	3 159	360	91	51 028	24 004
Kenitra	القنيطرة	9 916	4 925	2 549	1 127	91	27	10 007	4 952
Khemisset	الخميسات	5 791	3 034	1 628	741	574	182	6 365	3 216
Rabat	الرباط	6 396	3 112	-	-	533	144	6 929	3 256
Salé	سلا	10 625	5 386	137	64	829	269	11 454	5 655
Sidi Kacem	سيدي قاسم	7 441	3 336	1 922	766	-	-	7 441	3 336
Sidi slimane	سيدي سليمان	3 910	1 864	812	331	-	-	3 910	1 864
Skhirate Temara	الصخيرات تمارة	7 032	3 707	1 311	685	73	21	7 105	3 728
Rabat-Salé-Kénitra	الرباط - سلا - القنيطرة	51 111	25 364	8 359	3 714	2 100	643	53 211	26 007
Azilal	أزيلال	5 729	2 227	3 386	1 310	-	-	5 729	2 227
Beni Mellal	بني ملال	6 855	3 520	2 484	1 077	-	-	6 855	3 520
Fkih ben salah	الفيقيه بنصالح	6 032	2 511	1 958	699	6	4	6 038	2 515
Khenifra	خنيفرة	4 107	1 986	1 736	716	-	-	4 107	1 986
Khoubra	خريبكة	5 805	3 055	376	201	-	-	5 805	3 055
Béni Mellal-Khénifra	بني ملال - خنيفرة	28 528	13 299	9 940	4 003	6	4	28 534	13 303

46- أعداد التلاميذ بالتعليم الثانوي التأهيلي حسب الجنس والشعبة

46- Effectifs des élèves du secondaire qualifiant par sexe et par branche

		Lettres et Sciences Humaines				الآداب والعلوم الإنسانية		المجموع	
		Enseignement public		التعليم العمومي		Enseignement privé		المجموع	
		Total	المجموع	Rural	قروي	Total	إناث	المجموع	إناث
		مجموع	إناث	مجموع	إناث	مجموع	إناث	مجموع	إناث
		Total	Filles	Total	Filles	Total	Filles	Total	Filles
Benslimane	بن سليمان	2 231	1 225	362	172	58	22	2 289	1 247
Berrechid	برشيد	4 073	1 926	122	48	-	-	4 073	1 926
Casablanca Anfa	أنفا	2 581	1 231	-	-	133	61	2 714	1 292
Al Fida Mers Sultan	الفداء مرس السلطان	2 005	1 036	-	-	49	17	2 054	1 053
Ain Sebaa Hay Mohammadi	عين السبع الحي المحمدي	1 813	1 028	-	-	-	-	1 813	1 028
Ain Chok	عين الشق	2 248	1 168	-	-	46	9	2 294	1 177
Hay Hassani	الحي الحسني	3 231	1 703	-	-	58	29	3 289	1 732
Ben Msik	بن امسيك	1 400	817	-	-	74	31	1 474	848
Moulay R'chid_Sidi Otmane	مولاي رشيد سيدي عثمان	2 550	1 483	-	-	-	-	2 550	1 483
Sidi Bernoussi	سيدي البرنوصي	3 722	2 318	-	-	-	-	3 722	2 318
El Jadida	الجديدة	5 270	2 873	2 051	1 042	73	34	5 343	2 907
Mediouna	مديونة	1 488	827	392	206	-	-	1 488	827
Mohammadia	المحمدية	2 509	1 499	583	337	-	-	2 509	1 499
Nouaceur	النواصر	3 577	1 857	139	80	-	-	3 577	1 857
Settat	سطات	4 862	2 323	1 131	451	-	-	4 862	2 323
Sidi bennour	سيدي بنور	3 598	1 771	1 442	722	-	-	3 598	1 771
Grand Casablanca-Settat	الدار البيضاء الكبرى - سطات	47 158	25 085	6 222	3 058	491	203	47 649	25 288
Al Haouz	الحوز	4 604	1 757	2 153	722	-	-	4 604	1 757
Chichaoua	شيشاوة	2 719	1 023	1 317	463	-	-	2 719	1 023
El Kelaa Des Sraghna	قلعة السراغنة	5 128	2 089	1 914	655	-	-	5 128	2 089
Essaouira	الصويرة	2 833	1 193	769	269	-	-	2 833	1 193
Marrakech	مراكش	14 668	7 124	2 234	1 002	248	74	14 916	7 198
Rehamna	الرحامنة	2 667	1 267	805	338	-	-	2 667	1 267
Safi	اسفي	3 627	1 914	494	201	-	-	3 627	1 914
Yousseoufia	اليوسفية	1 306	726	133	77	-	-	1 306	726
Marrakech-Safi	مراكش - أسفي	37 552	17 093	9 819	3 727	248	74	37 800	17 167
Errachidia	الرشيدية	7 210	3 188	1 130	446	-	-	7 210	3 188
Midelt	ميدلت	2 945	1 281	1 509	570	-	-	2 945	1 281
Ouarzazate	ورزازات	4 211	1 724	1 792	724	-	-	4 211	1 724
Tinghir	تتغير	5 117	2 140	2 520	1 084	-	-	5 117	2 140
Zagoura	زاكورة	6 789	2 547	4 362	1 602	-	-	6 789	2 547
Drâa-Tafilalet	درعة - تافيلالت	26 272	10 880	11 313	4 426	-	-	26 272	10 880
Agadir Ida Outanane	أكادير إدا أوتنان	6 026	3 160	1 315	685	547	176	6 573	3 336
Chtouka Ait Baha	اشتوكة ايت باها	4 329	1 878	2 600	1 176	-	-	4 329	1 878
Inzegane Ait Melloul	انزكان ايت ملول	8 023	4 136	674	319	271	81	8 294	4 217
Taroudant	تارودانت	8 092	3 423	1 687	652	261	38	8 353	3 461
Tata	طاطا	3 215	1 440	997	473	-	-	3 215	1 440
Tiznit	تيزنيت	3 094	1 288	1 340	452	-	-	3 094	1 288
Souss-Massa	سوس - ماسة	32 779	15 325	8 613	3 757	1 079	295	33 858	15 620
Assa Zag	أسا الزاك	1 391	516	158	44	-	-	1 391	516
Guelmim	كلميم	4 985	2 304	1 185	479	-	-	4 985	2 304
Sidi ifni	سيدي إفني	1 792	623	1 039	321	-	-	1 792	623
Tantan	طنطان	1 852	979	-	-	56	13	1 908	992
Guelmim-Oued Noun	كلميم - واد نون	10 020	4 422	2 382	844	56	13	10 076	4 435
Boujdour	بوجدور	1 114	529	-	-	-	-	1 114	529
Es-smara	السمارة	1 773	770	-	-	-	-	1 773	770
Laayoune	العيون	3 030	1 605	-	-	262	97	3 292	1 702
Tarfaya	طرفاية	203	91	-	-	-	-	203	91
Laayoune-Sakia El Hamra	العيون - الساقية الحمراء	6 120	2 995	-	-	262	97	6 382	3 092
Aousserd	أوسرد	38	13	38	13	-	-	38	13
Oued Ed-dahab	واد الذهب	1 960	870	-	-	-	-	1 960	870
Eddakhla-Oued Eddahab	الداخلة - وادي الذهب	1 998	883	38	13	-	-	1 998	883
NATIONAL	المجموع	365 607	174 391	78 001	31 603	5 081	1 605	370 688	175 996
Missions	البعثات	-	-	-	-	193	96	193	96
NATIONAL	المجموع الوطني	365 607	174 391	78 001	31 603	5 274	1 701	370 881	176 092

47- أعداد التلاميذ بالتعليم الثانوي التأهيلي حسب الجنس والشعبة

47- Effectifs des élèves du secondaire qualifiant par sexe et par branche

		Enseignement Originel				التعليم الأصلي			
		Enseignement public		التعليم العمومي		التعليم الخصوصي		Total	
		Total	المجموع	Rural	إناث	Enseignement privé	إناث	المجموع	إناث
		مجموع	إناث	مجموع	إناث	مجموع	إناث	مجموع	إناث
		Total	Filles	Total	Filles	Total	Filles	Total	Filles
Al Houceima	الحسيمة	132	69	-	-	-	-	132	69
Chefchaouen	شفشاون	159	48	-	-	-	-	159	48
Fahs Anjra	الفحص أنجرة	-	-	-	-	-	-	-	-
Larache	العرانش	325	107	-	-	-	-	325	107
Ouezzane	وزان	32	4	-	-	-	-	32	4
Tanger Assilah	طنجة أصيلا	424	150	-	-	-	-	424	150
Tetouan	تطوان	498	231	-	-	-	-	498	231
M'diq Fnidaq	المديق افنديق	-	-	-	-	-	-	-	-
Tanger-Tetouan-Al Hoceima	طنجة - تطوان - الحسيمة	1 570	609	-	-	-	-	1 570	609
Berkane	بركان	-	-	-	-	-	-	-	-
Driouch	الدريوش	-	-	-	-	-	-	-	-
Figuig	فيكيك	62	32	-	-	-	-	62	32
Guercif	كرسيف	-	-	-	-	-	-	-	-
Jerada	الجرادة	82	31	-	-	-	-	82	31
Nador	الناضور	77	30	-	-	-	-	77	30
Oujda Angad	وجدة انجاد	97	30	-	-	-	-	97	30
Taourirt	تاوريرت	-	-	-	-	-	-	-	-
l'Oriental	الشرق	318	123	-	-	-	-	318	123
Meknes	مكناس	317	97	-	-	-	-	317	97
Boulmane	بولمان	-	-	-	-	-	-	-	-
El Hajeb	الحاجب	-	-	-	-	-	-	-	-
Fès	فاس	676	340	-	-	-	-	676	340
Ifrane	ايفران	-	-	-	-	-	-	-	-
Sefrou	صفرو	68	17	-	-	-	-	68	17
Taounate	تاونات	-	-	-	-	-	-	-	-
Taza	تازة	212	54	-	-	-	-	212	54
Moulay Yacoub	مولاي يعقوب	-	-	-	-	-	-	-	-
Fès-Meknès	فاس - مكناس	1 273	508	-	-	-	-	1 273	508
Kenitra	القنيطرة	203	89	-	-	-	-	203	89
Khemisset	الخميسات	87	43	-	-	-	-	87	43
Rabat	الرباط	72	39	-	-	-	-	72	39
Salé	سلا	55	26	-	-	-	-	55	26
Sidi Kacem	سيدي قاسم	-	-	-	-	-	-	-	-
Sidi slimane	سيدي سليمان	-	-	-	-	-	-	-	-
Skhirate Temara	الصخيرات تمارة	-	-	-	-	-	-	-	-
Rabat-Salé-Kénitra	الرباط - سلا - القنيطرة	417	197	-	-	-	-	417	197
Azilal	أزيلال	40	9	40	9	-	-	40	9
Beni Mellal	بني ملال	57	25	-	-	-	-	57	25
Fkih ben salah	الفيقيه بنصالح	-	-	-	-	-	-	-	-
Khenifra	خنيفرة	196	100	-	-	-	-	196	100
Khoubga	خريبكة	-	-	-	-	-	-	-	-
Béni Mellal-Khénifra	بني ملال - خنيفرة	293	134	40	9	-	-	293	134

47- أعداد التلاميذ بالتعليم الثانوي التأهيلي حسب الجنس والشعبة

47- Effectifs des élèves du secondaire qualifiant par sexe et par branche

		Enseignement Originel				التعليم الأصلي		المجموع	Total	
		Enseignement public		التعليم العمومي		التعليم الخصوصي				المجموع
		Total	المجموع	Rural	قروي	Enseignement privé				
		مجموع	إناث	مجموع	إناث	مجموع	إناث			مجموع
Total	Filles	Total	Filles	Total	Filles	Total	Filles			
Benslimane	بن سليمان	-	-	-	-	-	-	-	-	
Berrechid	برشيد	-	-	-	-	-	-	-	-	
Casablanca Anfa	أنفا	-	-	-	-	-	-	-	-	
Al Fida Mers Sultan	الفداء مرس السلطان	59	34	-	-	-	-	59	34	
Ain Sebaa Hay Mohammadi	عين السبع الحي المحمدي	-	-	-	-	-	-	-	-	
Ain Chok	عين الشق	62	22	-	-	-	-	62	22	
Hay Hassani	الحي الحسني	-	-	-	-	-	-	-	-	
Ben Msik	بن امسيك	-	-	-	-	-	-	-	-	
Moulay R'chid_Sidi Otmane	مولاي رشيد سيدي عثمان	-	-	-	-	-	-	-	-	
Sidi Bernoussi	سيدي البرنوصي	65	42	-	-	-	-	65	42	
El Jadida	الجديدة	250	87	-	-	-	-	250	87	
Mediouna	مديونة	-	-	-	-	-	-	-	-	
Mohammadia	المحمدية	-	-	-	-	-	-	-	-	
Nouaceur	النواصر	-	-	-	-	-	-	-	-	
Settat	سطات	130	49	-	-	-	-	130	49	
Sidi bennour	سيدي بنور	-	-	-	-	-	-	-	-	
Grand Casablanca-Settat	الدار البيضاء الكبرى - سطات	566	234	-	-	-	-	566	234	
Al Haouz	الحوز	-	-	-	-	-	-	-	-	
Chichaoua	شيشاوة	-	-	-	-	-	-	-	-	
El Kelaa Des Sraghna	قلعة السراغنة	164	59	-	-	-	-	164	59	
Essaouira	الصويرة	163	66	-	-	-	-	163	66	
Marrakech	مراكش	218	72	-	-	-	-	218	72	
Rehamna	الرحامنة	-	-	-	-	-	-	-	-	
Safi	اسفي	213	70	-	-	-	-	213	70	
Youssooufia	اليوسيفية	-	-	-	-	-	-	-	-	
Marrakech-Safi	مراكش - أسفي	758	267	-	-	-	-	758	267	
Errachidia	الرشيدية	20	6	-	-	-	-	20	6	
Midelt	ميدلت	152	50	-	-	-	-	152	50	
Ouarzazate	ورزازات	80	20	-	-	-	-	80	20	
Tinghir	تتغير	-	-	-	-	-	-	-	-	
Zagoura	زاكورة	140	73	140	73	-	-	140	73	
Drâa-Tafilalet	درعة - تافيلالت	392	149	140	73	-	-	392	149	
Agadir Ida Outanane	أكادير إدا أوتنان	98	32	-	-	-	-	98	32	
Chtouka Ait Baha	اشتوكة ايت باها	-	-	-	-	-	-	-	-	
Inzegane Ait Melloul	انزكان ايت ملول	46	14	-	-	-	-	46	14	
Taroudant	تارودانت	138	29	-	-	-	-	138	29	
Tata	طاطا	191	21	-	-	-	-	191	21	
Tiznit	تيزنيت	131	21	-	-	-	-	131	21	
Souss-Massa	سوس - ماسة	604	117	-	-	-	-	604	117	
Assa Zag	أسا الزاك	-	-	-	-	-	-	-	-	
Guelmim	كلميم	181	60	-	-	-	-	181	60	
Sidi ifni	سيدي إفني	-	-	-	-	-	-	-	-	
Tantan	طنطان	59	27	-	-	-	-	59	27	
Guelmim-Oued Noun	كلميم - واد نون	240	87	-	-	-	-	240	87	
Boujdour	بوجدور	-	-	-	-	-	-	-	-	
Es-smara	السمارة	-	-	-	-	-	-	-	-	
Laayoune	العيون	-	-	-	-	-	-	-	-	
Tarfaya	طرفاية	-	-	-	-	-	-	-	-	
Laayoune-Sakia El Hamra	العيون - الساقية الحمراء	-	-	-	-	-	-	-	-	
Aousserd	أوسرد	-	-	-	-	-	-	-	-	
Oued Ed-dahab	واد الذهب	20	13	-	-	-	-	20	13	
Eddakhla-Oued Eddahab	الداخلة - وادي الذهب	20	13	-	-	-	-	20	13	
NATIONAL	المجموع الوطني	6 451	2 438	180	82	-	-	6 451	2 438	

48- أعداد التلاميذ بالتعليم الثانوي التأهيلي حسب الجنس والشعبة

48- Effectifs des élèves du secondaire qualifiant par sexe et par branche

		Sciences				العلوم		المجموع	Total
		Enseignement public		التعليم العمومي		التعليم الخصوصي			
		Total	المجموع	Rural	قروي	Enseignement privé			
		مجموع	إناث	مجموع	إناث	مجموع	إناث		
Total	Filles	Total	Filles	Total	Filles	Total	Filles		
Al Houceima	الحسيمة	2 968	1 575	445	169	22	8	2 990	1 583
Chefchaouen	شفشاون	1 818	853	1 018	452	-	-	1 818	853
Fahs Anjra	الفحص أنجرة	403	229	403	229	-	-	403	229
Larache	العرانش	5 030	2 480	350	120	186	102	5 216	2 582
Ouezzane	وزان	3 501	1 421	1 935	729	-	-	3 501	1 421
Tanger Assilah	طنجة أصيلا	14 938	7 618	-	-	2 394	1 083	17 332	8 701
Tetouan	تطوان	4 943	2 690	77	58	898	443	5 841	3 133
M'diq Fnidaq	المديق افنديق	2 519	1 347	-	-	178	74	2 697	1 421
Tanger-Tetouan-Al Hoceima	طنجة - تطوان - الحسيمة	36 120	18 213	4 228	1 757	3 678	1 710	39 798	19 923
Berkane	بركان	3 912	1 945	124	69	269	122	4 181	2 067
Driouch	الدريوش	1 211	552	461	197	-	-	1 211	552
Figuig	فيكيك	1 309	660	559	270	-	-	1 309	660
Guercif	كرسيف	2 115	899	98	33	-	-	2 115	899
Jerada	الجرادة	1 046	519	-	-	-	-	1 046	519
Nador	الناضور	5 512	2 777	131	61	179	107	5 691	2 884
Oujda Angad	وجدة انجاد	10 039	5 229	-	-	804	343	10 843	5 572
Taurirt	توريرت	2 900	1 329	-	-	-	-	2 900	1 329
l'Oriental	الشرق	28 044	13 910	1 373	630	1 252	572	29 296	14 482
Meknes	مكناس	13 651	6 777	433	200	2 786	1 259	16 437	8 036
Boulmane	بولمان	2 570	1 086	679	271	-	-	2 570	1 086
El Hajeb	الحاجب	3 205	1 466	285	122	78	38	3 283	1 504
Fès	فاس	18 581	9 810	-	-	4 080	1 988	22 661	11 798
Ifrane	ايفران	2 856	1 313	365	128	121	52	2 977	1 365
Sefrou	صفرو	4 555	2 215	340	157	383	187	4 938	2 402
Taounate	تاونات	5 320	2 119	1 673	678	-	-	5 320	2 119
Taza	تازة	6 336	3 020	908	406	389	202	6 725	3 222
Moulay Yacoub	مولاي يعقوب	984	425	984	425	-	-	984	425
Fès-Meknès	فاس - مكناس	58 058	28 231	5 667	2 387	7 837	3 726	65 895	31 957
Kenitra	القنيطرة	10 386	4 941	1 525	606	1 950	911	12 336	5 852
Khemisset	الخميسات	7 401	3 489	1 313	588	333	119	7 734	3 608
Rabat	الرباط	8 948	4 865	-	-	5 247	2 522	14 195	7 387
Salé	سلا	17 146	8 917	144	59	2 528	1 028	19 674	9 945
Sidi Kacem	سيدي قاسم	4 839	2 216	1 124	463	133	56	4 972	2 272
Sidi slimane	سيدي سليمان	2 307	1 117	205	83	96	37	2 403	1 154
Skhirate Temara	الصخيرات تمارة	8 424	4 385	1 284	684	1 711	849	10 135	5 234
Rabat-Salé-Kénitra	الرباط - سلا - القنيطرة	59 451	29 930	5 595	2 483	11 998	5 522	71 449	35 452
Azilal	أزيلال	5 200	2 016	2 646	1 044	-	-	5 200	2 016
Beni Mellal	بني ملال	8 636	4 021	1 770	739	714	354	9 350	4 375
Fkih ben salah	الفقيه بنصالح	5 543	2 440	1 344	555	120	49	5 663	2 489
Khenifra	خنيفرة	6 167	2 719	1 499	587	76	32	6 243	2 751
Khoubra	خريبكة	11 642	5 109	495	179	956	459	12 598	5 568
Béni Mellal-Khénifra	بني ملال - خنيفرة	37 188	16 305	7 754	3 104	1 866	894	39 054	17 199

48- أعداد التلاميذ بالتعليم الثانوي التأهيلي حسب الجنس والشعبة

48- Effectifs des élèves du secondaire qualifiant par sexe et par branche

		Sciences				العلوم		المجموع	المجموع	
		Enseignement public		التعليم العمومي		التعليم الخصوصي				Total
		Total	المجموع	Rural	قروي	Enseignement privé				
		مجموع	إناث	مجموع	إناث	مجموع	إناث			مجموع
Total	Filles	Total	Filles	Total	Filles	Total	Filles			
Benslimane	بن سليمان	2 915	1 376	346	171	673	286	3 588	1 662	
Berrechid	برشيد	7 864	3 580	190	57	911	434	8 775	4 014	
Casablanca Anfa	أنفا	6 084	3 110	-	-	4 986	2 385	11 070	5 495	
Al Fida Mers Sultan	الفداء مرس السلطان	6 518	3 349	-	-	962	388	7 480	3 737	
Ain Sebaa Hay Mohammadi	عين السبع الحي المحمدي	8 112	4 017	-	-	3 071	1 417	11 183	5 434	
Ain Chok	عين الشق	6 997	3 495	-	-	4 979	2 415	11 976	5 910	
Hay Hassani	الحي الحسني	10 336	5 336	-	-	2 047	922	12 383	6 258	
Ben Msik	بن امسيك	8 101	4 125	-	-	340	106	8 441	4 231	
Moulay R'chid_Sidi Otmane	مولاي رشيد سيدي عثمان	12 496	6 428	-	-	1 076	518	13 572	6 946	
Sidi Bernoussi	سيدي البرنوصي	17 391	8 763	-	-	1 871	911	19 262	9 674	
El Jadida	الجديدة	10 827	4 989	3 500	1 425	1 999	917	12 826	5 906	
Mediouna	مديونة	4 250	2 192	666	351	42	23	4 292	2 215	
Mohammadia	المحمدية	7 711	3 640	1 590	621	1 746	880	9 457	4 520	
Nouaceur	النواصر	4 920	2 504	209	65	-	-	4 920	2 504	
Settat	سطات	8 267	3 839	1 283	556	795	396	9 062	4 235	
Sidi bennour	سيدي بنور	5 484	2 292	1 773	718	58	29	5 542	2 321	
Grand Casablanca-Settat	الدار البيضاء الكبرى - سطات	128 273	63 035	9 557	3 964	25 556	12 027	153 829	75 062	
Al Haouz	الحوز	4 015	1 485	1 561	532	-	-	4 015	1 485	
Chichaoua	شيشاوة	1 986	822	1 012	420	-	-	1 986	822	
El Kelaa Des Sraghna	قلعة السراغنة	6 435	2 732	1 844	673	95	52	6 530	2 784	
Essaouira	الصويرة	3 482	1 662	559	271	-	-	3 482	1 662	
Marrakech	مراكش	19 477	9 561	1 778	776	4 357	2 043	23 834	11 604	
Rehamna	الرحامنة	3 392	1 593	920	370	112	54	3 504	1 647	
Safi	اسفي	10 353	4 904	823	305	616	348	10 969	5 252	
Yousseoufia	اليوسيفية	2 994	1 398	217	96	15	6	3 009	1 404	
Marrakech-Safi	مراكش - أسفي	52 134	24 157	8 714	3 443	5 195	2 503	57 329	26 660	
Errachidia	الرشيدية	8 274	3 476	748	313	301	145	8 575	3 621	
Midelt	ميدلت	4 346	1 761	1 515	575	30	12	4 376	1 773	
Ouarzazate	ورزازات	3 853	1 695	1 399	659	-	-	3 853	1 695	
Tinghir	تنغير	4 536	1 501	1 865	560	-	-	4 536	1 501	
Zagoura	زاكورة	3 402	1 335	1 792	638	-	-	3 402	1 335	
Drâa-Tafilalet	درعة - تافيلالت	24 411	9 768	7 319	2 745	331	157	24 742	9 925	
Agadir Ida Outanane	أكادير إدا أوتنان	8 799	4 366	1 504	657	2 951	1 272	11 750	5 638	
Chtouka Ait Baha	اشتوكة ايت باها	3 978	1 537	2 686	993	-	-	3 978	1 537	
Inzegane Ait Melloul	انزكان ايت ملول	10 102	4 775	551	228	650	207	10 752	4 982	
Taroudant	تارودانت	8 779	3 565	1 341	511	305	111	9 084	3 676	
Tata	طاطا	1 396	686	318	173	-	-	1 396	686	
Tiznit	تيزنيت	2 670	1 113	948	307	45	22	2 715	1 135	
Souss-Massa	سوس - ماسة	35 724	16 042	7 348	2 869	3 951	1 612	39 675	17 654	
Assa Zag	آسا الزاك	328	159	10	4	-	-	328	159	
Guelmim	كلميم	3 033	1 454	425	181	37	24	3 070	1 478	
Sidi ifni	سيدي إفني	1 119	456	493	176	-	-	1 119	456	
Tantan	طنطان	1 623	794	-	-	55	23	1 678	817	
Guelmim-Oued Noun	كلميم - واد نون	6 103	2 863	928	361	92	47	6 195	2 910	
Boujdour	بوجدور	842	437	-	-	-	-	842	437	
Es-smara	السمارة	989	493	-	-	-	-	989	493	
Laayoune	العيون	4 946	2 467	-	-	730	289	5 676	2 756	
Tarfaya	طرفاية	130	74	-	-	-	-	130	74	
Laayoune-Sakia El Hamra	العيون - الساقية الحمراء	6 907	3 471	-	-	730	289	7 637	3 760	
Aousserd	أوسرد	27	11	27	11	-	-	27	11	
Oued Ed-dahab	واد الذهب	1 586	807	-	-	-	-	1 586	807	
Eddakhla-Oued Eddahab	الداخلة - وادي الذهب	1 613	818	27	11	-	-	1 613	818	
NATIONAL	المجموع	474 026	226 743	58 510	23 754	62 486	29 059	536 512	255 802	
Missions	البعثات	-	-	-	-	6 174	3 062	6 174	3 062	
NATIONAL	المجموع الوطني	474 026	226 743	58 510	23 754	68 660	32 121	542 686	258 864	

49- أعداد التلاميذ بالتعليم الثانوي التأهيلي حسب الجنس والشعبة

49- Effectifs des élèves du secondaire qualifiant par sexe et par branche

		Technologie				التكنولوجيا			
		Enseignement public		التعليم العمومي		التعليم الخصوصي		Total	
		Total	المجموع	Rural	قروي	Enseignement privé		المجموع	إناث
		مجموع	إناث	مجموع	إناث	مجموع	إناث	مجموع	إناث
		Total	Filles	Total	Filles	Total	Filles	Total	Filles
Al Houceima	الحسيمة	229	131	-	-	-	-	229	131
Chefchaouen	شفشاون	222	89	-	-	-	-	222	89
Fahs Anjra	الفحص أنجرة	29	11	29	11	-	-	29	11
Larache	العرانش	472	255	-	-	-	-	472	255
Ouezzane	وزان	119	54	-	-	-	-	119	54
Tanger Assilah	طنجة أصيلا	1 571	901	-	-	230	108	1 801	1 009
Tetouan	تطوان	1 177	649	-	-	76	36	1 253	685
M'diq Fnidaq	المديق افنديق	220	137	-	-	55	19	275	156
Tanger-Tetouan-Al Hoceima	طنجة - تطوان - الحسيمة	4 039	2 227	29	11	361	163	4 400	2 390
Berkane	بركان	367	189	-	-	34	16	401	205
Driouch	الدريوخ	-	-	-	-	-	-	-	-
Figuig	فيكيك	105	57	-	-	-	-	105	57
Guercif	كرسيف	94	44	-	-	-	-	94	44
Jerada	الجرادة	-	-	-	-	-	-	-	-
Nador	الناضور	585	301	-	-	-	-	585	301
Oujda Angad	وجدة انجاد	1 445	684	-	-	120	50	1 565	734
Taurirt	توريرت	159	82	-	-	-	-	159	82
l'Oriental	الشرق	2 755	1 357	-	-	154	66	2 909	1 423
Meknes	مكناس	1 588	848	-	-	521	246	2 109	1 094
Boulmane	بولمان	47	21	-	-	-	-	47	21
El Hajeb	الحاجب	183	128	-	-	-	-	183	128
Fès	فاس	1 761	899	-	-	597	258	2 358	1 157
Ifrane	ايفران	263	144	-	-	-	-	263	144
Sefrou	صفرو	166	101	-	-	48	27	214	128
Taounate	تاونات	295	154	-	-	-	-	295	154
Taza	تازة	413	166	-	-	15	7	428	173
Moulay Yacoub	مولاي يعقوب	-	-	-	-	-	-	-	-
Fès-Meknès	فاس - مكناس	4 716	2 461	-	-	1 181	538	5 897	2 999
Kenitra	القنيطرة	1 598	858	-	-	848	413	2 446	1 271
Khemisset	الخميسات	320	206	-	-	-	-	320	206
Rabat	الرباط	1 594	769	-	-	1 223	555	2 817	1 324
Salé	سلا	1 822	1 007	-	-	126	58	1 948	1 065
Sidi Kacem	سيدي قاسم	684	331	-	-	19	8	703	339
Sidi slimane	سيدي سليمان	323	184	-	-	48	31	371	215
Skhirate Temara	الصخيرات تمارة	420	242	-	-	257	146	677	388
Rabat-Salé-Kénitra	الرباط - سلا - القنيطرة	6 761	3 597	-	-	2 521	1 211	9 282	4 808
Azilal	أزيلال	201	79	77	41	-	-	201	79
Beni Mellal	بني ملال	670	337	-	-	91	43	761	380
Fkih ben salah	الفيقيه بنصالح	211	113	-	-	-	-	211	113
Khenifra	خنيفرة	249	133	-	-	-	-	249	133
Khoubra	خريبكة	759	367	-	-	67	31	826	398
Béni Mellal-Khénifra	بني ملال - خنيفرة	2 090	1 029	77	41	158	74	2 248	1 103

49- أعداد التلاميذ بالتعليم الثانوي التأهيلي حسب الجنس والشعبة

49- Effectifs des élèves du secondaire qualifiant par sexe et par branche

		Technologie				التكنولوجيا			
		Enseignement public		التعليم العمومي		Enseignement privé		Total	
		Total	المجموع	Rural	قروي	Total	المجموع	Total	المجموع
		مجموع	إناث	مجموع	إناث	مجموع	إناث	مجموع	إناث
		Total	Filles	Total	Filles	Total	Filles	Total	Filles
Benslimane	بن سليمان	289	149	-	-	93	48	382	197
Berrechid	برشيد	278	115	-	-	129	58	407	173
Casablanca Anfa	أنفا	1 179	600	-	-	1 133	577	2 312	1 177
Al Fida Mers Sultan	الفداء مرس السلطان	1 116	502	-	-	115	56	1 231	558
Ain Sebaa Hay Mohammadi	عين السبع الحي المحمدي	653	399	-	-	587	311	1 240	710
Ain Chok	عين الشق	694	326	-	-	731	366	1 425	692
Hay Hassani	الحي الحسني	495	302	-	-	332	166	827	468
Ben Msik	بن امسيك	589	365	-	-	22	7	611	372
Moulay R'chid_Sidi Otmane	مولاي رشيد سيدي عثمان	795	418	-	-	24	15	819	433
Sidi Bernoussi	سيدي البرنوصي	1 139	608	-	-	487	271	1 626	879
El Jadida	الجديدة	1 064	520	-	-	347	190	1 411	710
Mediouna	مديونة	-	-	-	-	-	-	-	-
Mohammadia	المحمدية	1 071	518	-	-	389	209	1 460	727
Nouaceur	النواصر	93	46	-	-	-	-	93	46
Settat	سطات	833	415	-	-	143	84	976	499
Sidi bennour	سيدي بنور	311	143	-	-	-	-	311	143
Grand Casablanca-Settat	الدار البيضاء الكبرى - سطات	10 599	5 426	-	-	4 532	2 358	15 131	7 784
Al Haouz	الحوز	-	-	-	-	-	-	-	-
Chichaoua	شيشاوة	130	64	-	-	-	-	130	64
El Kelaa Des Sraghna	قلعة السراغنة	254	138	-	-	-	-	254	138
Essaouira	الصويرة	509	235	-	-	-	-	509	235
Marrakech	مراكش	2 305	1 148	-	-	876	397	3 181	1 545
Rehamna	الرحامنة	206	93	-	-	-	-	206	93
Safi	اسفي	2 114	1 011	-	-	46	26	2 160	1 037
Yousseoufia	اليوسيفية	480	186	-	-	-	-	480	186
Marrakech-Safi	مراكش - أسفي	5 998	2 875	-	-	922	423	6 920	3 298
Errachidia	الرشيدية	688	286	-	-	21	13	709	299
Midelt	ميدلت	189	95	-	-	11	3	200	98
Ouarzazate	ورزازات	612	247	-	-	-	-	612	247
Tinghir	تتغير	168	60	-	-	-	-	168	60
Zagoura	زاكورة	69	31	-	-	-	-	69	31
Drâa-Tafilalet	درعة - تافيلالت	1 726	719	-	-	32	16	1 758	735
Agadir Ida Outanane	أكادير إدا أوتنان	1 515	725	-	-	578	267	2 093	992
Chtouka Ait Baha	اشتوكة ايت باها	274	138	60	36	-	-	274	138
Inzegane Ait Melloul	انزكان ايت ملول	647	350	-	-	54	23	701	373
Taroudant	تارودانت	410	209	-	-	60	29	470	238
Tata	طاطا	123	76	-	-	-	-	123	76
Tiznit	تيزنيت	540	250	-	-	25	8	565	258
Souss-Massa	سوس - ماسة	3 509	1 748	60	36	717	327	4 226	2 075
Assa Zag	أسا الزاك	6	3	-	-	-	-	6	3
Guelmim	كلميم	360	168	-	-	14	8	374	176
Sidi ifni	سيدي إفني	36	24	-	-	-	-	36	24
Tantan	طنطان	51	33	-	-	-	-	51	33
Guelmim-Oued Noun	كلميم - واد نون	453	228	-	-	14	8	467	236
Boujdour	بوجدور	34	26	-	-	-	-	34	26
Es-smara	السمارة	42	25	-	-	-	-	42	25
Laayoune	العيون	413	216	-	-	49	19	462	235
Tarfaya	طرفاية	10	9	-	-	-	-	10	9
Laayoune-Sakia El Hamra	العيون - الساقية الحمراء	499	276	-	-	49	19	548	295
Aousserd	أوسرد	-	-	-	-	-	-	-	-
Oued Ed-dahab	واد الذهب	274	148	-	-	-	-	274	148
Eddakhla-Oued Eddahab	الداخلة - وادي الذهب	274	148	-	-	-	-	274	148
NATIONAL	المجموع	43 419	22 091	166	88	10 641	5 203	54 060	27 294
Missions	البعثات	-	-	-	-	1 216	603	1 216	603
NATIONAL	المجموع الوطني	43 419	22 091	166	88	11 857	5 806	55 276	27 897

50- Effectifs des élèves au 2° année secondaire qualifiant par milieu, sexe et type d'enseignement

		التعليم العمومي				التعليم الخصوصي		المجموع	
		Enseignement public		Rural		Enseignement privé		المجموع	إناث
		Total	المجموع	Total	إناث	المجموع	إناث		
المجموع	إناث	المجموع	إناث	المجموع	إناث	المجموع	إناث		
Total	Filles	Total	Filles	Total	Filles	Total	Filles		
Al Houceima	الحسيمة	2 291	1 123	451	140	-	-	2 291	1 123
Chefchaouen	شفشاون	2 303	904	1 423	486	-	-	2 303	904
Fahs Anjra	الفحص أنجرة	242	143	242	143	-	-	242	143
Larache	العرانش	4 115	2 024	205	94	75	29	4 190	2 053
Ouezzane	وزان	3 163	1 199	1 935	656	-	-	3 163	1 199
Tanger Assilah	طنجة أصيلا	8 986	5 018	-	-	1 478	643	10 464	5 661
Tetouan	تطوان	5 151	2 834	103	55	302	150	5 453	2 984
M'diq Fnidaq	المديق افنديق	2 125	1 147	-	-	65	24	2 190	1 171
Tanger-Tetouan-Al Hoceima	طنجة - تطوان - الحسيمة	28 376	14 392	4 359	1 574	1 920	846	30 296	15 238
Berkane	بركان	2 624	1 299	-	-	125	63	2 749	1 362
Driouch	الدريوخ	1 053	437	459	187	-	-	1 053	437
Figuiq	فيكيك	1 166	620	576	257	-	-	1 166	620
Guercif	كروسيق	1 737	757	-	-	-	-	1 737	757
Jerada	الجرادة	996	484	-	-	-	-	996	484
Nador	الناضور	3 870	1 867	97	38	40	26	3 910	1 893
Oujda Angad	وجدة انجاد	6 748	3 565	-	-	428	184	7 176	3 749
Taurirt	تاوريرت	2 090	954	-	-	-	-	2 090	954
l'Oriental	الشرق	20 284	9 983	1 132	482	593	273	20 877	10 256
Meknes	مكناس	8 113	4 301	269	131	1 471	650	9 584	4 951
Boulmane	بولمان	1 581	630	547	198	-	-	1 581	630
El Hajeb	الحاجب	2 150	1 029	137	49	44	20	2 194	1 049
Fès	فاس	12 805	6 659	-	-	1 669	761	14 474	7 420
Ifrane	إفران	1 795	901	145	78	49	14	1 844	915
Sefrou	صفرو	2 758	1 384	227	100	127	64	2 885	1 448
Taounate	تاونات	4 092	1 564	1 357	520	-	-	4 092	1 564
Taza	تازة	5 258	2 496	579	260	238	104	5 496	2 600
Moulay Yacoub	مولاي يعقوب	568	253	568	253	-	-	568	253
Fès-Meknès	فاس - مكناس	39 120	19 217	3 829	1 589	3 598	1 613	42 718	20 830
Kenitra	القنيطرة	7 454	3 753	1 306	548	1 245	564	8 699	4 317
Khemisset	الخميسات	4 415	2 224	895	400	365	115	4 780	2 339
Rabat	الرباط	5 892	3 130	-	-	2 810	1 242	8 702	4 372
Salé	سلا	10 771	5 672	120	49	1 226	439	11 997	6 111
Sidi Kacem	سيدي قاسم	3 775	1 732	907	375	57	27	3 832	1 759
Sidi slimane	سيدي سليمان	1 867	964	296	124	53	27	1 920	991
Skhirate Temara	الصخيرات تمارة	5 662	2 990	881	462	633	327	6 295	3 317
Rabat-Salé-Kénitra	الرباط - سلا - القنيطرة	39 836	20 465	4 405	1 958	6 389	2 741	46 225	23 206
Azilal	أزيلال	3 495	1 398	1 713	718	-	-	3 495	1 398
Beni Mellal	بني ملال	5 502	2 675	1 132	462	303	152	5 805	2 827
Fkih ben salah	الفيقيه بنصالح	3 775	1 622	896	321	45	19	3 820	1 641
Khenifra	خنيفرة	3 797	1 764	1 045	424	29	12	3 826	1 776
Khoubra	خريبكة	6 793	3 132	356	155	334	149	7 127	3 281
Béni Mellal-Khénifra	بني ملال - خنيفرة	23 362	10 591	5 142	2 080	711	332	24 073	10 923

50- Effectifs des élèves au 2° année secondaire qualifiant par milieu, sexe et type d'enseignement

	Enseignement public				التعليم العمومي		التعليم الخصوصي		Total	
	المجموع		Rural		قروي		Enseignement privé		المجموع	
	Total	إناث	مجموع	إناث	مجموع	إناث	مجموع	إناث	مجموع	إناث
	Total	Filles	Total	Filles	Total	Filles	Total	Filles	Total	Filles
Benslimane	1 842	963	286	130	369	158	2 211	1 121		
Berrechid	4 224	1 955	100	28	364	170	4 588	2 125		
Casablanca Anfa	3 472	1 815	-	-	2 696	1 276	6 168	3 091		
Al Fida Mers Sultan	3 821	1 927	-	-	463	182	4 284	2 109		
Ain Sebaa Hay Mohammadi	4 064	2 124	-	-	1 252	580	5 316	2 704		
Ain Chok	3 653	1 873	-	-	1 976	917	5 629	2 790		
Hay Hassani	5 318	2 857	-	-	918	416	6 236	3 273		
Ben Msik	4 115	2 177	-	-	309	104	4 424	2 281		
Moulay R'chid_Sidi Otmane	5 992	3 240	-	-	346	167	6 338	3 407		
Sidi Bernoussi	8 369	4 327	-	-	807	435	9 176	4 762		
El Jadida	5 964	2 948	1 877	845	867	412	6 831	3 360		
Mediouna	2 053	1 080	329	162	-	-	2 053	1 080		
Mohammadia	4 166	2 202	779	356	799	398	4 965	2 600		
Nouaceur	2 901	1 556	144	72	-	-	2 901	1 556		
Settat	5 070	2 409	704	307	314	157	5 384	2 566		
Sidi bennour	3 225	1 417	997	452	23	12	3 248	1 429		
Grand Casablanca-Settat	68 249	34 870	5 216	2 352	11 503	5 384	79 752	40 254		
Al Haouz	2 639	1 008	995	333	-	-	2 639	1 008		
Chichaoua	1 578	599	744	255	-	-	1 578	599		
El Kelaa Des Sraghna	4 140	1 687	1 219	405	38	18	4 178	1 705		
Essaouira	2 182	1 000	290	90	-	-	2 182	1 000		
Marrakech	13 127	6 450	1 137	505	2 120	930	15 247	7 380		
Rehamna	1 978	965	567	247	35	16	2 013	981		
Safi	6 420	3 218	426	156	187	102	6 607	3 320		
Yousseoufia	1 794	906	70	44	-	-	1 794	906		
Marrakech-Safi	33 858	15 833	5 448	2 035	2 380	1 066	36 238	16 899		
Errachidia	5 586	2 398	601	234	97	43	5 683	2 441		
Midelt	2 482	1 038	910	333	27	10	2 509	1 048		
Ouarzazate	3 073	1 290	1 019	457	-	-	3 073	1 290		
Tinghir	3 437	1 286	1 354	495	-	-	3 437	1 286		
Zagoura	3 817	1 437	2 229	780	-	-	3 817	1 437		
Drâa-Tafilalet	18 395	7 449	6 113	2 299	124	53	18 519	7 502		
Agadir Ida Outanane	5 807	2 943	814	418	1 668	673	7 475	3 616		
Chtouka Ait Baha	2 609	1 109	1 602	676	-	-	2 609	1 109		
Inzegane Ait Melloul	6 492	3 368	353	178	435	144	6 927	3 512		
Taroudant	6 312	2 684	1 128	420	303	99	6 615	2 783		
Tata	1 896	857	485	242	-	-	1 896	857		
Tiznit	2 264	922	723	231	36	13	2 300	935		
Souss-Massa	25 380	11 883	5 105	2 165	2 442	929	27 822	12 812		
Assa Zag	664	258	66	14	-	-	664	258		
Guelmim	3 132	1 459	611	275	16	11	3 148	1 470		
Sidi ifni	1 006	392	443	148	-	-	1 006	392		
Tantan	1 204	635	-	-	44	19	1 248	654		
Guelmim-Oued Noun	6 006	2 744	1 120	437	60	30	6 066	2 774		
Boujdour	733	373	-	-	-	-	733	373		
Es-smara	1 061	459	-	-	-	-	1 061	459		
Laayoune	3 124	1 637	-	-	369	156	3 493	1 793		
Tarfaya	130	57	-	-	-	-	130	57		
Laayoune-Sakia El Hamra	5 048	2 526	-	-	369	156	5 417	2 682		
Aousserd	32	12	32	12	-	-	32	12		
Oued Ed-dahab	1 275	644	-	-	-	-	1 275	644		
Eddakhla-Oued Eddahab	1 307	656	32	12	-	-	1 307	656		
NATIONAL	309 221	150 609	41 901	16 983	30 089	13 423	339 310	164 032		
Missions	-	-	-	-	2 573	1 269	2 573	1 269		
NATIONAL	309 221	150 609	41 901	16 983	32 662	14 692	341 883	165 301		

51- توزيع أعداد المدرسين حسب الفئة العمرية والجنس

51- Répartition des scolarisés par tranche d'âge et sexe

Urbain+Rural

حضري+قروي

		12-14 ans	14-12 سنة	15-17 ans	17-15 سنة	18 & +	18 سنة وأكثر	Total	المجموع
		Tot. مجموع	Fil. إناث	Tot. مجموع	Fil. إناث	Tot. مجموع	Fil. إناث	Tot. مجموع	Fil. إناث
Al Houceima	الحسيمة	-	-	6 025	3 111	1 686	609	7 711	3 720
Chefchaouen	شفشاون	-	-	5 483	2 358	1 911	602	7 394	2 960
Fahs Anjra	الفحص أنجرة	-	-	801	453	307	128	1 108	581
Larache	العرانش	-	-	9 324	4 746	2 701	1 026	12 025	5 772
Ouezzane	وزان	-	-	6 473	2 773	2 396	681	8 869	3 454
Tanger Assilah	طنجة أصيلا	-	-	20 520	11 556	6 076	2 806	26 596	14 362
Tetouan	تطوان	-	-	12 496	6 983	2 963	1 357	15 459	8 340
M'diq Fnidaq	المديق افنديق	-	-	4 805	2 667	1 269	584	6 074	3 251
Tanger-Tetouan-Al Hoceima	طنجة - تطوان - الحسيمة	-	-	65 927	34 647	19 309	7 793	85 236	42 440
Berkane	بركان	-	-	6 698	3 383	1 452	512	8 150	3 895
Driouch	الدريوخ	-	-	2 940	1 268	781	199	3 721	1 467
Figuig	فيكيك	-	-	2 543	1 318	815	342	3 358	1 660
Guercif	كرفيف	-	-	3 972	1 802	1 216	391	5 188	2 193
Jerada	الجرادة	-	-	2 265	1 145	648	220	2 913	1 365
Nador	الناضور	-	-	10 529	5 339	2 125	739	12 654	6 078
Oujda Angad	وجدة انجاد	-	-	15 525	8 353	3 336	1 388	18 861	9 741
Taurirt	تاوريرت	-	-	4 813	2 307	1 353	425	6 166	2 732
l'Oriental	الشرق	-	-	49 285	24 915	11 726	4 216	61 011	29 131
Meknes	مكناس	-	-	19 657	10 428	4 923	2 089	24 580	12 517
Boulmane	بولمان	-	-	4 033	1 823	1 190	302	5 223	2 125
El Hajeb	الحاجب	-	-	4 543	2 270	1 460	542	6 003	2 812
Fès	فاس	4	2	29 018	15 710	8 007	3 319	37 029	19 031
Ifrane	إفران	-	-	4 224	2 161	1 144	461	5 368	2 622
Sefrou	صفرو	-	-	6 705	3 395	1 721	616	8 426	4 011
Taounate	تاونات	-	-	9 269	3 932	2 833	815	12 102	4 747
Taza	تازة	-	-	10 653	5 227	3 007	1 100	13 660	6 327
Moulay Yacoub	مولاي يعقوب	-	-	1 758	745	566	176	2 324	921
Fès-Meknès	فاس - مكناس	4	2	89 860	45 691	24 851	9 420	114 715	55 113
Kenitra	القنيطرة	-	-	17 427	9 044	4 676	1 769	22 103	10 813
Khemisset	الخميسات	-	-	10 684	5 605	2 915	1 167	13 599	6 772
Rabat	الرباط	-	-	13 892	7 503	3 118	1 282	17 010	8 785
Salé	سلا	-	-	23 746	12 777	5 902	2 559	29 648	15 336
Sidi Kacem	سيدي قاسم	-	-	10 101	4 942	2 863	941	12 964	5 883
Sidi slimane	سيدي سليمان	-	-	5 237	2 682	1 303	483	6 540	3 165
Skhirate Temara	الصخيرات تمارة	-	-	12 575	6 927	3 301	1 407	15 876	8 334
Rabat-Salé-Kénitra	الرباط - سلا - القنيطرة	-	-	93 662	49 480	24 078	9 608	117 740	59 088
Azilal	أزيلال	-	-	8 650	3 662	2 520	669	11 170	4 331
Beni Mellal	بني ملال	-	-	12 940	6 661	3 278	1 242	16 218	7 903
Fkih ben salah	الفيقيه بنصالح	-	-	9 431	4 388	2 355	676	11 786	5 064
Khenifra	خنيفرة	-	-	8 284	3 982	2 435	956	10 719	4 938
Khoubra	خريبكة	-	-	14 411	7 178	3 795	1 353	18 206	8 531
Béni Mellal-Khénifra	بني ملال - خنيفرة	-	-	53 716	25 871	14 383	4 896	68 099	30 767

51- توزيع أعداد المدرسين حسب الفئة العمرية والجنس

51- Répartition des scolarisés par tranche d'âge et sexe

Urbain+Rural

حضري+قروي

		12-14 ans	14-12 سنة	15-17 ans	17-15 سنة	18 & +	18 سنة وأكثر	Total	المجموع
		Tot. مجموع	Fil. إناث	Tot. مجموع	Fil. إناث	Tot. مجموع	Fil. إناث	Tot. مجموع	Fil. إناث
Benslimane	بن سليمان	-	-	4 354	2 293	1 081	457	5 435	2 750
Berrechid	برشيد	-	-	9 650	4 721	2 565	900	12 215	5 621
Casablanca Anfa	أنفا	-	-	7 988	4 169	1 856	772	9 844	4 941
Al Fida Mers Sultan	الفداء مرس السلطان	-	-	8 030	4 190	1 668	731	9 698	4 921
Ain Sebaa Hay Mohammadi	عين السبع الحي المحمدي	-	-	8 595	4 596	1 983	848	10 578	5 444
Ain Chok	عين الشق	-	-	8 168	4 252	1 833	759	10 001	5 011
Hay Hassani	الحي الحسني	-	-	11 348	6 106	2 714	1 235	14 062	7 341
Ben Msik	بن امسيك	-	-	8 099	4 448	1 991	859	10 090	5 307
Moulay R'chid_Sidi Otmane	مولاي رشيد سيدي عثمان	-	-	12 471	6 863	3 370	1 466	15 841	8 329
Sidi Bernoussi	سيدي البرنوصي	-	-	18 306	9 997	4 011	1 734	22 317	11 731
El Jadida	الجديدة	-	-	13 469	6 931	3 942	1 538	17 411	8 469
Mediouna	مديونة	-	-	4 575	2 513	1 163	506	5 738	3 019
Mohammadia	المحمدية	-	-	9 032	4 716	2 259	941	11 291	5 657
Nouaceur	النواصر	-	-	6 677	3 627	1 913	780	8 590	4 407
Settat	سطات	-	-	10 930	5 530	3 162	1 096	14 092	6 626
Sidi bennour	سيدي بنور	-	-	7 263	3 468	2 130	738	9 393	4 206
Grand Casablanca-Settat	الدار البيضاء الكبرى - سطات	-	-	148 955	78 420	37 641	15 360	186 596	93 780
Al Haouz	الحوز	-	-	6 348	2 699	2 271	543	8 619	3 242
Chichaoua	شيشاوة	-	-	3 771	1 633	1 064	276	4 835	1 909
El Kelaa Des Sraghna	قلعة السراغنة	-	-	9 151	4 165	2 830	853	11 981	5 018
Essaouira	الصويرة	-	-	5 385	2 642	1 602	514	6 987	3 156
Marrakech	مراكش	-	-	28 426	14 684	8 242	3 221	36 668	17 905
Rehamna	الرحامنة	-	-	4 830	2 405	1 435	548	6 265	2 953
Safi	اسفي	-	-	12 839	6 512	3 468	1 387	16 307	7 899
Yousseoufia	اليوسيفية	-	-	3 707	1 863	1 073	447	4 780	2 310
Marrakech-Safi	مراكش - اسفي	-	-	74 457	36 603	21 985	7 789	96 442	44 392
Errachidia	الرشيدية	-	-	12 513	5 833	3 679	1 123	16 192	6 956
Midelt	ميدلت	-	-	5 866	2 618	1 766	569	7 632	3 187
Ouarzazate	ورزازات	-	-	6 687	3 034	2 069	652	8 756	3 686
Tinghir	تنغير	-	-	7 168	2 946	2 653	755	9 821	3 701
Zagoura	زاكورة	-	-	7 843	3 251	2 557	735	10 400	3 986
Drâa-Tafilalet	درعة - تافيلالت	-	-	40 077	17 682	12 724	3 834	52 801	21 516
Agadir Ida Outanane	أكادير إدا أوتنان	-	-	13 099	6 879	3 339	1 404	16 438	8 283
Chitouka Ait Baha	أشتوكة ايت باها	-	-	6 623	2 968	1 958	585	8 581	3 553
Inzegane Ait Melloul	إنزكان ايت ملول	-	-	14 777	7 625	4 041	1 650	18 818	9 275
Taroudant	تارودانت	1	-	13 268	6 019	4 150	1 207	17 419	7 226
Tata	طاطا	-	-	3 619	1 693	1 306	530	4 925	2 223
Tiznit	تيزنيت	-	-	5 095	2 261	1 340	411	6 435	2 672
Souss-Massa	سوس - ماسة	1	-	56 481	27 445	16 134	5 787	72 616	33 232
Assa Zag	أسا الزاك	-	-	1 348	564	377	114	1 725	678
Guelmim	كلميم	-	-	6 727	3 277	1 832	709	8 559	3 986
Sidi ifni	سيدي إفني	-	-	2 247	912	700	191	2 947	1 103
Tantan	طنطان	-	-	2 758	1 465	827	368	3 585	1 833
Guelmim-Oued Noun	كلميم - واد نون	-	-	13 080	6 218	3 736	1 382	16 816	7 600
Boujdour	بوجدور	-	-	1 541	812	449	180	1 990	992
Es-smara	السمارة	-	-	2 202	1 080	602	208	2 804	1 288
Laayoune	العيون	-	-	6 459	3 475	1 930	813	8 389	4 288
Tarfaya	طرفاية	-	-	249	139	94	35	343	174
Laayoune-Sakia El Hamra	العيون - الساقية الحمراء	-	-	10 451	5 506	3 075	1 236	13 526	6 742
Aousserd	أوسرد	-	-	43	18	22	6	65	24
Oued Ed-dahab	واد الذهب	1	1	3 040	1 517	799	320	3 840	1 838
Eddakhla-Oued Eddahab	الداخلة - وادي الذهب	1	1	3 083	1 535	821	326	3 905	1 862
NATIONAL	المجموع الوطني	6	3	699 034	354 013	190 463	71 647	889 503	425 663

52- Répartition des scolarisés par tranche d'âge et sexe
52- توزيع أعداد المدرسين حسب الفئة العمرية والجنس

Rural قروي

		12-14 ans	14-12 سنة	15-17 ans	17-15 سنة	18 & +	18 سنة وأكثر	Total	المجموع
		Tot. مجموع	Fil. إناث	Tot. مجموع	Fil. إناث	Tot. مجموع	Fil. إناث	Tot. مجموع	Fil. إناث
Al Houceima	الحسيمة	-	-	1 113	438	428	86	1 541	524
Chefchaouen	شفشاون	-	-	3 569	1 418	1 320	359	4 889	1 777
Fahs Anjra	الفحص أنجرة	-	-	801	453	307	128	1 108	581
Larache	العرانش	-	-	769	316	241	64	1 010	380
Ouezzane	وزان	-	-	3 984	1 583	1 603	397	5 587	1 980
Tanger Assilah	طنجة أصيلا	-	-	-	-	-	-	-	-
Tetouan	تطوان	-	-	409	243	117	56	526	299
M'diq Fnidaq	المديق افنديق	-	-	-	-	-	-	-	-
Tanger-Tetouan-Al Hoceima	طنجة - تطوان - الحسيمة	-	-	10 645	4 451	4 016	1 090	14 661	5 541
Berkane	بركان	-	-	285	154	27	4	312	158
Driouch	الدريوخ	-	-	1 358	549	363	91	1 721	640
Figuig	فيكيك	-	-	1 214	574	412	142	1 626	716
Guercif	كروسييف	-	-	250	94	55	13	305	107
Jerada	الجرادة	-	-	-	-	-	-	-	-
Nador	الناضور	-	-	292	125	75	13	367	138
Oujda Angad	وجدة انجاد	-	-	-	-	-	-	-	-
Taurirt	تاوريرت	-	-	-	-	-	-	-	-
l'Oriental	الشرق	-	-	3 399	1 496	932	263	4 331	1 759
Meknes	مكناس	-	-	703	350	237	79	940	429
Boulmane	بولمان	-	-	1 262	559	449	104	1 711	663
El Hajeb	الحاجب	-	-	472	217	151	46	623	263
Fès	فاس	-	-	-	-	-	-	-	-
Ifrane	ايفران	-	-	669	313	167	54	836	367
Sefrou	صفرو	-	-	643	316	202	63	845	379
Taounate	تاونات	-	-	3 276	1 376	985	265	4 261	1 641
Taza	تازة	-	-	1 597	737	483	146	2 080	883
Moulay Yacoub	مولاي يعقوب	-	-	1 758	745	566	176	2 324	921
Fès-Meknès	فاس - مكناس	-	-	10 380	4 613	3 240	933	13 620	5 546
Kenitra	القنيطرة	-	-	2 997	1 413	1 077	320	4 074	1 733
Khemisset	الخميسات	-	-	2 251	1 085	690	244	2 941	1 329
Rabat	الرباط	-	-	-	-	-	-	-	-
Salé	سلا	-	-	206	99	75	24	281	123
Sidi Kacem	سيدي قاسم	-	-	2 274	1 007	772	222	3 046	1 229
Sidi slimane	سيدي سليمان	-	-	773	346	244	68	1 017	414
Skhirate Temara	الصخيرات تمارة	-	-	2 037	1 128	558	241	2 595	1 369
Rabat-Salé-Kénitra	الرباط - سلا - القنيطرة	-	-	10 538	5 078	3 416	1 119	13 954	6 197
Azilal	أزيلال	-	-	4 850	2 080	1 299	324	6 149	2 404
Beni Mellal	بني ملال	-	-	3 348	1 557	906	259	4 254	1 816
Fkih ben salah	الفيقيه بنصالح	-	-	2 641	1 108	661	146	3 302	1 254
Khenifra	خنيفرة	-	-	2 411	1 028	824	275	3 235	1 303
Khoubra	خريبكة	-	-	676	314	195	66	871	380
Béni Mellal-Khénifra	بني ملال - خنيفرة	-	-	13 926	6 087	3 885	1 070	17 811	7 157

52- Répartition des scolarisés par tranche d'âge et sexe
52- توزيع أعداد الممدرسين حسب الفئة العمرية والجنس

Rural قروي

		12-14 ans	14-12 سنة	15-17 ans	17-15 سنة	18 & +	18 سنة وأكثر	Total	المجموع
		Tot. مجموع	Fil. إناث	Tot. مجموع	Fil. إناث	Tot. مجموع	Fil. إناث	Tot. مجموع	Fil. إناث
Benslimane	بن سليمان	-	-	549	283	159	60	708	343
Berrechid	برشيد	-	-	237	85	75	20	312	105
Casablanca Anfa	أنفا	-	-	-	-	-	-	-	-
Al Fida Mers Sultan	الفداء مرس السلطان	-	-	-	-	-	-	-	-
Ain Sebaa Hay Mohammadi	عين السبع الحي المحمدي	-	-	-	-	-	-	-	-
Ain Chok	عين الشق	-	-	-	-	-	-	-	-
Hay Hassani	الحي الحسني	-	-	-	-	-	-	-	-
Ben Msik	بن امسيك	-	-	-	-	-	-	-	-
Moulay R'chid_Sidi Otmane	مولاي رشيد سيدي عثمان	-	-	-	-	-	-	-	-
Sidi Bernoussi	سيدي البرنوصي	-	-	-	-	-	-	-	-
El Jadida	الجديدة	-	-	4 068	1 948	1 483	519	5 551	2 467
Mediouna	مديونة	-	-	846	485	212	72	1 058	557
Mohammadia	المحمدية	-	-	1 692	808	481	150	2 173	958
Nouaceur	النواصر	-	-	269	121	79	24	348	145
Settat	سطات	-	-	1 849	858	565	149	2 414	1 007
Sidi bennour	سيدي بنور	-	-	2 487	1 199	728	241	3 215	1 440
Grand Casablanca-Settat	الدار البيضاء الكبرى - سطات	-	-	11 997	5 787	3 782	1 235	15 779	7 022
Al Haouz	الحوز	-	-	2 706	1 064	1 008	190	3 714	1 254
Chichaoua	شيشاوة	-	-	1 808	745	521	138	2 329	883
El Kelaa Des Sraghna	قلعة السراغنة	-	-	2 847	1 133	911	195	3 758	1 328
Essaouira	الصويرة	-	-	1 019	476	309	64	1 328	540
Marrakech	مراكش	-	-	3 037	1 457	975	321	4 012	1 778
Rehamna	الرحامنة	-	-	1 314	570	411	138	1 725	708
Safi	اسفي	-	-	1 011	432	306	74	1 317	506
Yousseoufia	اليوسيفية	-	-	286	143	64	30	350	173
Marrakech-Safi	مراكش - أسفي	-	-	14 028	6 020	4 505	1 150	18 533	7 170
Errachidia	الرشيدية	-	-	1 410	637	468	122	1 878	759
Midelt	ميدلت	-	-	2 285	942	739	203	3 024	1 145
Ouarzazate	ورزازات	-	-	2 383	1 109	808	274	3 191	1 383
Tinghir	تنغير	-	-	3 209	1 318	1 176	326	4 385	1 644
Zagoura	زاكورة	-	-	4 724	1 902	1 570	411	6 294	2 313
Drâa-Tafilalet	درعة - تافيلالت	-	-	14 011	5 908	4 761	1 336	18 772	7 244
Agadir Ida Outanane	أكادير إدا أوتنان	-	-	2 200	1 119	619	223	2 819	1 342
Chitouka Ait Baha	اشتوكة ايت باها	-	-	4 082	1 828	1 264	377	5 346	2 205
Inzegane Ait Melloul	انزكان ايت ملول	-	-	946	450	279	97	1 225	547
Taroudant	تارودانت	-	-	2 278	968	750	195	3 028	1 163
Tata	طاطا	-	-	970	487	345	159	1 315	646
Tiznit	تيزنيت	-	-	1 734	619	554	140	2 288	759
Souss-Massa	سوس - ماسة	-	-	12 210	5 471	3 811	1 191	16 021	6 662
Assa Zag	أسا الزاك	-	-	127	38	41	10	168	48
Guelmim	كلميم	-	-	1 263	528	347	132	1 610	660
Sidi ifni	سيدي إفني	-	-	1 165	417	367	80	1 532	497
Tantan	طنطان	-	-	-	-	-	-	-	-
Guelmim-Oued Noun	كلميم - واد نون	-	-	2 555	983	755	222	3 310	1 205
Boujdour	بوجدور	-	-	-	-	-	-	-	-
Es-smara	السمارة	-	-	-	-	-	-	-	-
Laayoune	العيون	-	-	-	-	-	-	-	-
Tarfaya	طرفاية	-	-	-	-	-	-	-	-
Laayoune-Sakia El Hamra	العيون - الساقية الحمراء	-	-	-	-	-	-	-	-
Aousserd	أوسرد	-	-	43	18	22	6	65	24
Oued Ed-dahab	واد الذهب	-	-	-	-	-	-	-	-
Eddakhla-Oued Eddahab	الداخلة - وادي الذهب	-	-	43	18	22	6	65	24
NATIONAL	المجموع الوطني	-	-	103 732	45 912	33 125	9 615	136 857	55 527

53- توزيع أعداد المدرسين حسب الفئة العمرية والجنس

53- Répartition des scolarisés par tranche d'âge et sexe

	Privé		خصوصي		Total		المجموع	
	12-14 ans مجموع	14-12 سنة إناث	15-17 ans مجموع	17-15 سنة إناث	18 & + مجموع	18 سنة وأكثر إناث	Tot. مجموع	إناث
Al Houceima الحسيمة	-	-	22	8	-	-	22	8
Chefchaouen شفشاون	-	-	-	-	-	-	-	-
Fahs Anjra الفحص أنجرة	-	-	-	-	-	-	-	-
Larache العرائش	3	2	194	104	46	14	243	120
Ouezzane وزان	-	-	-	-	-	-	-	-
Tanger Assilah طنجة أصيلا	5	3	2 193	1 080	831	267	3 029	1 350
Tetouan تطوان	9	6	971	479	11	2	991	487
M'diq Fnidaq المديق افنديق	1	1	212	87	20	5	233	93
Tanger-Tetouan-Al Hoceima طنجة - تطوان - الحسيمة	18	12	3 592	1 758	908	288	4 518	2 058
Berkane بركان	1	1	273	126	29	11	303	138
Driouch الدريوش	-	-	-	-	-	-	-	-
Figuiغ فكيك	-	-	-	-	-	-	-	-
Guercif كرسيف	-	-	-	-	-	-	-	-
Jerada الجرادة	-	-	-	-	-	-	-	-
Nador الناظور	-	-	172	104	7	3	179	107
Oujda Angad وجدة انجاد	5	4	754	354	165	35	924	393
Taurirt تاوريرت	-	-	-	-	-	-	-	-
l'Oriental الشرق	6	5	1 199	584	201	49	1 406	638
Meknes مكناس	7	3	2 943	1 411	457	124	3 407	1 538
Boulmane بولمان	-	-	-	-	-	-	-	-
El Hajeb الحاجب	-	-	70	37	8	1	78	38
Fès فاس	40	25	4 402	2 165	317	74	4 759	2 264
Ifrane افران	3	3	97	45	21	4	121	52
Sefrou صفرو	2	-	426	213	3	1	431	214
Taounate تاونات	-	-	-	-	-	-	-	-
Taza تازة	4	2	544	237	34	10	582	249
Moulay Yacoub مولاي يعقوب	-	-	-	-	-	-	-	-
Fès-Meknès فاس - مكناس	56	33	8 482	4 108	840	214	9 378	4 355
Kenitra القنيطرة	21	15	2 507	1 225	361	111	2 889	1 351
Khemisset الخميسات	1	1	561	214	345	86	907	301
Rabat الرباط	8	5	6 373	3 065	622	151	7 003	3 221
Salé سلا	6	1	2 564	1 107	913	247	3 483	1 355
Sidi Kacem سيدي قاسم	-	-	132	59	20	5	152	64
Sidi slimane سيدي سليمان	-	-	142	68	2	-	144	68
Skhirate Temara الصخيرات تمارة	3	1	1 955	990	83	25	2 041	1 016
Rabat-Salé-Kénitra الرباط - سلا - القنيطرة	39	23	14 234	6 728	2 346	625	16 619	7 376
Azilal أزيلال	-	-	-	-	-	-	-	-
Beni Mellal بني ملال	2	2	713	359	90	36	805	397
Fkih ben salah الفقيه بنصالح	-	-	115	51	11	2	126	53
Khenifra خنيفرة	1	1	63	26	12	5	76	32
Khoubga خريبكة	-	-	945	462	78	28	1 023	490
Béni Mellal-Khénifra بني ملال - خنيفرة	3	3	1 836	898	191	71	2 030	972

53- توزيع أعداد المدرسين حسب الفئة العمرية والجنس

53- Répartition des scolarisés par tranche d'âge et sexe

		Privé		خصوصي		Total		المجموع	
		12-14 ans	14-12 سنة	15-17 ans	17-15 سنة	18 & +	18 سنة وأكثر	Total	المجموع
		Tot. مجموع	Fil. إناث	Tot. مجموع	Fil. إناث	Tot. مجموع	Fil. إناث	Tot. مجموع	Fil. إناث
Benslimane	بن سليمان	5	3	629	295	190	58	824	356
Berrechid	برشيد	3	2	937	458	100	32	1 040	492
Casablanca Anfa	أنفا	14	8	5 584	2 799	654	216	6 252	3 023
Al Fida Mers Sultan	الفداء مرس السلطان	-	-	896	400	230	61	1 126	461
Ain Sebaa Hay Mohammadi	عين السبع الحي المحمدي	8	4	3 366	1 641	284	83	3 658	1 728
Ain Chok	عين الشق	9	4	5 340	2 672	407	114	5 756	2 790
Hay Hassani	الحي الحسني	4	2	2 139	1 017	294	98	2 437	1 117
Ben Msik	بن امسيك	-	-	191	70	245	74	436	144
Moulay R'chid_Sidi Otmane	مولاي رشيد سيدي عثمان	-	-	1 008	501	92	32	1 100	533
Sidi Bernoussi	سيدي البرنوصي	12	9	2 249	1 136	97	37	2 358	1 182
El Jadida	الجديدة	6	2	2 184	1 065	229	74	2 419	1 141
Mediouna	مديونة	-	-	41	23	1	-	42	23
Mohammadia	المحمدية	5	3	2 021	1 049	109	37	2 135	1 089
Nouaceur	النواصر	-	-	-	-	-	-	-	-
Settat	سطات	6	3	886	469	46	8	938	480
Sidi bennour	سيدي بنور	-	-	58	29	-	-	58	29
Grand Casablanca-Settat	الدار البيضاء الكبرى - سطات	72	40	27 529	13 624	2 978	924	30 579	14 588
Al Haouz	الحوز	-	-	-	-	-	-	-	-
Chichaoua	شيشاوة	-	-	-	-	-	-	-	-
El Kelaa Des Sraghna	قلعة السراغنة	1	-	87	48	7	4	95	52
Essaouira	الصويرة	-	-	-	-	-	-	-	-
Marrakech	مراكش	12	10	4 718	2 322	751	182	5 481	2 514
Rehamna	الرحامنة	-	-	110	52	2	2	112	54
Safi	اسفي	2	1	657	372	3	1	662	374
Yousseoufia	اليوسيفية	-	-	15	6	-	-	15	6
Marrakech-Safi	مراكش - آسفي	15	11	5 587	2 800	763	189	6 365	3 000
Errachidia	الرشيدية	1	1	295	150	26	7	322	158
Midelt	ميدلت	-	-	33	15	8	-	41	15
Ouarzazate	ورزازات	-	-	-	-	-	-	-	-
Tinghir	تتغير	-	-	-	-	-	-	-	-
Zagoura	زاكورة	-	-	-	-	-	-	-	-
Drâa-Tafilalet	درعة - تافيلالت	1	1	328	165	34	7	363	173
Agadir Ida Outanane	أكادير إدا أوتنان	7	5	3 021	1 451	1 048	259	4 076	1 715
Chtouka Ait Baha	أشتوكة ايت باها	-	-	-	-	-	-	-	-
Inzegane Ait Melloul	انزكان ايت ملول	1	-	545	220	429	91	975	311
Taroudant	تارودانت	1	-	348	129	277	49	626	178
Tata	طاطا	-	-	-	-	-	-	-	-
Tiznit	تيزنيت	-	-	52	26	18	4	70	30
Souss-Massa	سوس - ماسة	9	5	3 966	1 826	1 772	403	5 747	2 234
Assa Zag	أسا الزاك	-	-	-	-	-	-	-	-
Guelmim	كلميم	-	-	44	28	7	4	51	32
Sidi ifni	سيدي إفني	-	-	-	-	-	-	-	-
Tantan	طنطان	1	-	61	21	49	15	111	36
Guelmim-Oued Noun	كلميم - واد نون	1	-	105	49	56	19	162	68
Boujdour	بوجدور	-	-	-	-	-	-	-	-
Es-smara	السمارة	-	-	-	-	-	-	-	-
Laayoune	العيون	1	-	711	317	329	88	1 041	405
Tarfaya	طرفاية	-	-	-	-	-	-	-	-
Laayoune-Sakia El Hamra	العيون - الساقية الحمراء	1	-	711	317	329	88	1 041	405
Aousserd	أوسرد	-	-	-	-	-	-	-	-
Oued Ed-dahab	واد الذهب	-	-	-	-	-	-	-	-
Eddakhla-Oued Eddahab	الداخلة - وادي الذهب	-	-	-	-	-	-	-	-
NATIONAL	المجموع	221	133	67 569	32 857	10 418	2 877	78 208	35 867
Missions	البعثات	-	-	7 583	3 761	-	-	7 583	3 761
NATIONAL	المجموع الوطني	221	133	75 152	36 618	10 418	2 877	85 791	39 628

54- المستفيدون من الداخليات حسب الجنس والوسط

54- Bénéficiaires des internats par sexe et milieu

	Internes				Boursiers			
	الداخليون		الداخليون		الممنوحون		الممنوحون	
	Total	مجموع	Rural	قروي	Total	مجموع	Rural	قروي
	Tot. مجموع	Fil. إناث	Tot. مجموع	Fil. إناث	Tot. مجموع	Fil. إناث	Tot. مجموع	Fil. إناث
Al Houceima الحسيمة	473	126	923	325	597	196	1 103	395
Chefchaouen شفشاون	674	279	816	303	693	282	856	333
Fahs Anjra الفحص أنجرة	59	28	59	28	351	158	351	158
Larache العرائش	125	18	1 199	470	126	18	201	25
Ouezzane وزان	619	323	913	419	711	374	1 005	470
Tanger Assilah طنجة أصيلا	-	-	835	510	-	-	837	516
Tetouan تطوان	21	15	471	282	2	2	497	269
M'diq Fnidaq المديق افنيق	-	-	-	-	-	-	-	-
Tanger-Tetouan-Al Hoceima طنجة - تطوان - الحسيمة	1 971	789	5 216	2 337	2 480	1 030	4 850	2 166
Berkane بركان	-	-	458	222	-	-	479	241
Driouch الدريوش	79	23	221	77	83	23	83	23
Figuiç Fikiç	-	-	55	28	-	-	55	28
Guercif كرسيف	-	-	180	116	-	-	180	116
Jerada الجرادة	-	-	-	-	-	-	-	-
Nador الناظور	37	-	663	273	37	-	683	293
Oujda Angad وجدة انجاد	-	-	849	407	-	-	861	409
Taurirt تاوريرت	-	-	184	98	-	-	228	98
l'Oriental الشرق	116	23	2 610	1 221	120	23	2 569	1 208
Meknes مكناس	74	52	1 172	620	82	57	1 171	620
Boulmane بولمان	79	38	619	196	83	40	636	199
El Hajeb الحاجب	147	96	765	395	147	96	725	376
Fès فاس	-	-	417	220	-	-	433	226
Ifrane أفران	273	111	1 133	510	283	111	1 187	539
Sefrou صفرو	62	46	391	184	62	46	391	184
Taounate تونات	842	320	2 489	966	853	322	2 542	997
Taza تازة	211	63	1 681	530	211	63	1 681	530
Moulay Yacoub مولاي يعقوب	478	179	478	179	478	185	478	185
Fès-Meknès فاس - مكناس	2 166	905	9 145	3 800	2 199	920	9 244	3 856
Kenitra القنيطرة	216	148	2 112	859	223	149	1 714	854
Khemisset الخميسات	339	159	1 100	569	341	159	1 112	575
Rabat الرباط	-	-	165	57	-	-	165	57
Salé سلا	131	68	131	68	136	69	136	69
Sidi Kacem سيدي قاسم	106	59	1 451	671	106	59	1 450	670
Sidi slimane سيدي سليمان	51	28	87	58	87	51	124	82
Skhirate Temara الصخيرات تمارة	-	-	-	-	-	-	-	-
Rabat-Salé-Kénitra الرباط - سلا - القنيطرة	843	462	5 046	2 282	893	487	4 701	2 307
Azilal أزيلال	1 084	391	1 676	558	1 191	402	1 780	558
Beni Mellal بني ملال	21	7	719	411	21	7	888	478
Fkih ben salah الفقيه بنصالح	39	17	779	392	118	-	944	409
Khenifra خنيفرة	255	-	911	346	324	26	973	365
Khoubga خريبكة	-	-	1 062	538	-	-	1 006	468
Béni Mellal-Khénifra بني ملال - خنيفرة	1 399	415	5 147	2 245	1 654	435	5 591	2 278

54-المستفيدون من الداخليات حسب الجنس والوسط

54- Bénéficiaires des internats par sexe et milieu

	Internes				Boursiers				
	الداخليون		الداخليون		الممنوحون		الممنوحون		
	Total	مجموع	Rural	قروي	Total	مجموع	Rural	قروي	
Tot. مجموع	Fil. إناث	Tot. مجموع	Fil. إناث	Tot. مجموع	Fil. إناث	Tot. مجموع	Fil. إناث		
Benslimane	بن سليمان	348	164	833	416	346	162	848	396
Berrechid	برشيد	-	-	263	102	36	16	350	147
Casablanca Anfa	أنفا	-	-	-	-	-	-	-	-
Al Fida Mers Sultan	الفداء مرس السلطان	-	-	133	79	-	-	147	80
Ain Sebaa Hay Mohammadi	عين السبع الحي المحمدي	-	-	-	-	-	-	-	-
Ain Chok	عين الشق	-	-	18	-	-	-	18	-
Hay Hassani	الحي الحسني	-	-	-	-	-	-	-	-
Ben Msik	بن امسيك	-	-	-	-	-	-	-	-
Moulay R'chid_Sidi Othmane	مولاي رشيد سيدي عثمان	-	-	-	-	-	-	-	-
Sidi Bernoussi	سيدي البرنوصي	-	-	-	-	-	-	-	-
El Jadida	الجديدة	304	231	460	351	425	272	595	388
Mediouna	مديونة	-	-	-	-	-	-	-	-
Mohammadia	المحمدية	27	16	27	16	27	16	27	16
Nouaceur	النواصر	-	-	21	21	-	-	26	26
Settat	سطات	126	61	868	422	127	61	1 059	506
Sidi bennour	سيدي بنور	224	122	927	442	224	122	936	446
Grand Casablanca-Settat	الدار البيضاء الكبرى - سطات	1 029	594	3 550	1 849	1 185	649	4 006	2 005
Al Haouz	الحوز	677	204	1 442	495	963	300	1 823	611
Chichaoua	شيشاوة	228	195	530	264	731	332	1 260	503
El Kelaa Des Sraghna	قلعة السراغنة	390	148	1 312	492	566	232	1 580	580
Essaouira	الصويرة	675	293	2 365	932	760	348	2 434	994
Marrakech	مراكش	100	78	1 318	518	100	78	1 266	522
Rehamna	الرحامنة	277	126	792	333	281	126	822	327
Safi	اسفي	420	203	1 839	950	431	210	1 836	957
Yousseoufia	اليوسيفية	52	21	828	294	52	21	845	298
Marrakech-Safi	مراكش - اسفي	2 819	1 268	10 426	4 278	3 884	1 647	11 866	4 792
Errachidia	الرشيدية	145	130	1 816	690	158	140	1 297	609
Midelt	ميدلت	292	110	647	137	249	57	608	84
Ouarzazate	ورزازات	393	139	1 862	593	395	139	1 862	591
Tinghir	تتغير	844	308	1 292	375	980	335	1 452	403
Zagoura	زاكورة	57	8	467	184	107	23	612	210
Drâa-Tafilalet	درعة - تافيلالت	1 731	695	6 084	1 979	1 889	694	5 831	1 897
Agadir Ida Outanane	أكادير إدا أوتنان	113	21	939	306	113	21	898	286
Chtouka Ait Baha	أشتوكة ايت باها	164	95	946	357	166	97	947	358
Inzegane Ait Melloul	إنزكان ايت ملول	-	-	63	24	-	-	62	23
Taroudant	تارودانت	283	76	2 929	884	283	76	3 360	1 146
Tata	طاطا	185	99	738	324	248	133	1 115	541
Tiznit	تيزنيت	554	144	822	214	640	153	1 192	282
Souss-Massa	سوس - ماسة	1 299	435	6 437	2 109	1 450	480	7 574	2 636
Assa Zag	أسا الزاك	20	-	50	-	22	-	52	-
Guelmim	كلميم	406	165	850	365	406	175	878	393
Sidi ifni	سيدي إفني	635	177	775	186	793	220	964	228
Tantan	طنطان	-	-	-	-	-	-	33	10
Guelmim-Oued Noun	كلميم - واد نون	1 061	342	1 675	551	1 221	395	1 927	631
Boujdour	بوجدور	-	-	-	-	-	-	-	-
Es-smara	السمارة	-	-	2	1	-	-	2	1
Laayoune	العيون	-	-	-	-	-	-	-	-
Tarfaya	طرفاية	-	-	38	19	-	-	38	19
Laayoune-Sakia El Hamra	العيون - الساقية الحمراء	-	-	40	20	-	-	40	20
Aousserd	أوسرد	-	-	-	-	-	-	-	-
Oued Ed-dahab	واد الذهب	-	-	-	-	-	-	-	-
Eddakhla-Oued Eddahab	الداخلة - وادي الذهب	-	-	-	-	-	-	-	-
NATIONAL	المجموع الوطني	14 434	5 928	55 376	22 671	16 975	6 760	58 199	23 796

55- المستفيدون من النقل المدرسي والمقيمون بدور الطالب حسب الإقليم والجهة والوسط

55- Bénéficiaires du transport scolaires et des résidents de Dar Talib par province, région, milieu et sexe

		النقل المدرسي				Résidents Dar Talib		المقيمون بدار الطالب	
		المجموع		Rural		المجموع		Rural	
		Total	إناث	مجموع	إناث	Total	إناث	مجموع	إناث
		Total	Filles	Total	Filles	Total	Filles	Total	Filles
Al Houceima	الحسيمة	232	117	118	39	99	81	99	81
Chefchaouen	شفشاون	807	314	807	314	218	124	218	124
Fahs Anjra	الفحص أنجرة	177	64	177	64	180	137	180	137
Larache	العرانش	-	-	-	-	-	-	-	-
Ouezzane	وزان	50	23	50	23	199	139	196	136
Tanger Assilah	طنجة أصيلا	-	-	-	-	19	6	-	-
Tetouan	تطوان	-	-	-	-	-	-	-	-
M'diq Fnidaq	المديق افنديق	-	-	-	-	16	16	-	-
Tanger-Tetouan-Al Hoceima	طنجة - تطوان - الحسيمة	1 266	518	1 152	440	731	503	693	478
Berkane	بركان	183	130	109	56	-	-	-	-
Driouch	الدريوخ	-	-	-	-	-	-	-	-
Figuiç	فيكيك	-	-	-	-	-	-	-	-
Guercif	كرسيف	-	-	-	-	-	-	-	-
Jerada	الجرادة	176	82	-	-	-	-	-	-
Nador	الناضور	-	-	-	-	-	-	-	-
Oujda Angad	وجدة انجاد	-	-	-	-	-	-	-	-
Taurirt	تاوريرت	-	-	-	-	48	-	-	-
l'Oriental	الشرق	359	212	109	56	48	-	-	-
Meknes	مكناس	261	92	94	29	120	80	76	76
Boulmane	بولمان	-	-	-	-	233	70	113	50
El Hajeb	الحاجب	-	-	-	-	139	52	8	1
Fès	فاس	-	-	-	-	-	-	-	-
Ifrane	ايفران	-	-	-	-	19	7	19	7
Sefrou	صفرو	774	309	333	132	169	169	-	-
Taounate	تونات	313	232	313	232	449	248	126	94
Taza	تازة	134	39	34	14	389	163	190	87
Moulay Yacoub	مولاي يعقوب	385	153	385	153	6	6	6	6
Fès-Meknès	فاس - مكناس	1 867	825	1 159	560	1 524	795	538	321
Kenitra	القنيطرة	260	134	10	2	35	35	35	35
Khemisset	الخميسات	132	63	132	63	123	94	110	81
Rabat	الرباط	-	-	-	-	32	-	-	-
Salé	سلا	-	-	-	-	-	-	-	-
Sidi Kacem	سيدي قاسم	294	106	244	85	445	304	172	102
Sidi slimane	سيدي سليمان	-	-	-	-	-	-	-	-
Skhirate Temara	الصخيرات تمارة	-	-	-	-	-	-	-	-
Rabat-Salé-Kénitra	الرباط - سلا - القنيطرة	686	303	386	150	635	433	317	218
Azilal	أزيلال	139	56	139	56	-	-	-	-
Beni Mellal	بني ملال	-	-	-	-	-	-	-	-
Fkih ben salah	الفيقيه بنصالح	-	-	-	-	203	109	51	13
Khenifra	خنيفرة	208	102	108	52	337	174	287	135
Khoubibga	خريبكة	20	7	20	7	44	19	44	19
Béni Mellal-Khénifra	بني ملال - خنيفرة	367	165	267	115	584	302	382	167

55- المستفيدون من النقل المدرسي والمقيمون بدور الطالب حسب الإقليم والجهة والوسط

55- Bénéficiaires du transport scolaires et des résidents de Dar Talib par province, région, milieu et sexe

		Transport scolaires		النقل المدرسي		Résidents Dar Talib		المقيمون بدار الطالب	
		Total	المجموع	Rural	قروي	Total	المجموع	Rural	قروي
		مجموع Total	إناث Filles	مجموع Total	إناث Filles	مجموع Total	إناث Filles	مجموع Total	إناث Filles
Benslimane	بن سليمان	65	37	-	-	136	-	-	-
Berrechid	برشيد	366	225	15	7	212	123	21	19
Casablanca Anfa	أنفا	-	-	-	-	-	-	-	-
Al Fida Mers Sultan	الفداء مرس السلطان	-	-	-	-	-	-	-	-
Ain Sebaa Hay Mohammadi	عين السبع الحي المحمدي	-	-	-	-	-	-	-	-
Ain Chok	عين الشق	-	-	-	-	-	-	-	-
Hay Hassani	الحي الحسني	-	-	-	-	-	-	-	-
Ben Msik	بن امسيك	-	-	-	-	-	-	-	-
Moulay R'chid_Sidi Otmane	مولاي رشيد سيدي عثمان	-	-	-	-	-	-	-	-
Sidi Bernoussi	سيدي البرنوصي	-	-	-	-	-	-	-	-
El Jadida	الجديدة	-	-	-	-	242	154	97	75
Mediouna	مديونة	-	-	-	-	121	121	101	101
Mohammadia	المحمدية	441	158	441	158	41	41	-	-
Nouaceur	النواصر	-	-	-	-	-	-	-	-
Settat	سطات	-	-	-	-	602	304	147	90
Sidi bennour	سيدي بنور	362	209	362	209	326	165	153	87
Grand Casablanca-Settat	الدار البيضاء الكبرى - سطات	1 234	629	818	374	1 680	908	519	372
Al Haouz	الحوز	30	4	30	4	1 024	206	773	165
Chichaoua	شيشاوة	94	31	-	-	449	180	148	58
El Kelaa Des Sraghna	قلعة السراغنة	305	164	305	164	508	345	262	182
Essaouira	الصويرة	-	-	-	-	335	172	139	78
Marrakech	مراكش	-	-	-	-	-	-	-	-
Rehamna	الرحامنة	1 243	493	1 203	473	386	210	336	197
Safi	اسفي	-	-	-	-	-	-	-	-
Yousseoufia	اليوسيفية	40	24	-	-	113	65	-	-
Marrakech-Safi	مراكش - أسفي	1 712	716	1 538	641	2 815	1 178	1 658	680
Errachidia	الرشيدية	70	40	-	-	-	-	-	-
Midelt	ميدلت	-	-	-	-	-	-	-	-
Ouarzazate	ورزازات	155	80	80	47	327	264	206	143
Tinghir	تتغير	-	-	-	-	-	-	-	-
Zagoura	زاكورة	391	189	311	147	600	373	571	348
Drâa-Tafilalet	درعة - تافيلالت	616	309	391	194	927	637	777	491
Agadir Ida Outanane	أكادير إدا أوتنان	11	7	11	7	58	-	39	-
Chtouka Ait Baha	اشتوكة ايت باها	-	-	-	-	-	-	-	-
Inzegane Ait Melloul	انزكان ايت ملول	-	-	-	-	-	-	-	-
Taroudant	تارودانت	441	253	342	220	454	107	83	27
Tata	طاطا	-	-	-	-	-	-	-	-
Tiznit	تيزنيت	20	10	20	10	610	219	543	182
Souss-Massa	سوس - ماسة	472	270	373	237	1 122	326	665	209
Assa Zag	أسا الزاك	-	-	-	-	-	-	-	-
Guelmim	كلميم	-	-	-	-	-	-	-	-
Sidi ifni	سيدي إفني	-	-	-	-	288	139	235	86
Tantan	طنطان	7	1	-	-	-	-	-	-
Guelmim-Oued Noun	كلميم - واد نون	7	1	-	-	288	139	235	86
Boujdour	بوجدور	-	-	-	-	-	-	-	-
Es-smara	السمارة	-	-	-	-	-	-	-	-
Laayoune	العيون	-	-	-	-	13	2	-	-
Tarfaya	طرفاية	-	-	-	-	-	-	-	-
Laayoune-Sakia El Hamra	العيون - الساقية الحمراء	-	-	-	-	13	2	-	-
Aousserd	أوسرد	-	-	-	-	-	-	-	-
Oued Ed-dahab	واد الذهب	-	-	-	-	-	-	-	-
Eddakhla-Oued Eddahab	الداخلة - وادي الذهب	-	-	-	-	-	-	-	-
NATIONAL	المجموع الوطني	8 586	3 948	6 193	2 767	10 367	5 223	5 784	3 022

56- هيئة التدريس حسب الإقليم والجهة والوسط والجنس ونوع التعليم

56- Personnel enseignant par province, région, milieu, sexe et type d'enseignement

		التعليم العمومي				التعليم الخصوصي	
		Enseignement public				Enseignement privé	
		Total	مجموع إناث Femmes	Dont rural القروي منه مجموع Total	إناث Femmes	مجموع Total	إناث Femmes
Al Houceima	الحسيمة	554	154	142	38	26	2
Chefchaouen	شفشاون	410	161	267	113	-	-
Fahs Anjra	الفحص أنجرة	90	41	90	41	-	-
Larache	العرانش	545	167	60	20	119	12
Ouezzane	وزان	397	141	239	96	-	-
Tanger Assilah	طنجة أصيلا	1 214	461	-	-	625	142
Tetouan	تطوان	783	317	54	30	202	24
M'diq Fnidaq	المديق افنديق	308	131	-	-	-	-
Tanger-Tetouan-Al Hoceima	طنجة - تطوان - الحسيمة	4 301	1 573	852	338	972	180
Berkane	بركان	458	118	18	7	55	2
Driouch	الدريوش	207	49	107	32	-	-
Figuiq	فيكيك	216	39	94	11	-	-
Guercif	كرسيف	272	76	26	2	-	-
Jerada	الجرادة	178	31	-	-	-	-
Nador	الناضور	706	238	28	6	8	1
Oujda Angad	وجدة انجاد	1 078	358	-	-	279	48
Taourirt	تاوريرت	314	91	-	-	-	-
l'Oriental	الشرق	3 429	1 000	273	58	342	51
Meknes	مكناس	1 450	618	71	30	605	177
Boulmane	بولمان	309	111	105	37	-	-
El Hajeb	الحاجب	347	102	42	12	22	1
Fès	فاس	1 851	859	-	-	978	244
Ifrane	إفران	307	101	56	25	31	-
Sefrou	صفرو	464	142	57	15	149	25
Taounate	تونات	632	198	227	82	-	-
Taza	تازة	786	239	157	53	212	30
Moulay Yacoub	مولاي يعقوب	139	78	139	78	-	-
Fès-Meknès	فاس - مكناس	6 285	2 448	854	332	1 997	477
Kenitra	الكنيطرة	1 249	470	207	75	885	267
Khemisset	الخميسات	689	207	192	67	97	9
Rabat	الرباط	985	601	-	-	1 281	520
Salé	سلا	1 493	721	21	9	538	200
Sidi Kacem	سيدي قاسم	635	183	122	37	-	-
Sidi slimane	سيدي سليمان	324	110	67	32	54	4
Skhirate Temara	الصخيرات تمارة	766	388	135	72	390	101
Rabat-Salé-Kénitra	الرباط - سلا - الكنيطرة	6 141	2 680	744	292	3 245	1 101
Azilal	أزيلال	591	157	352	97	-	-
Beni Mellal	بني ملال	923	232	266	75	207	8
Fkih ben salah	الفيقيه بنصالح	534	118	164	44	4	-
Khenifra	خنيفرة	562	145	167	58	23	2
Khoubga	خريبكة	895	268	73	24	314	22
Béni Mellal-Khénifra	بني ملال - خنيفرة	3 505	920	1 022	298	548	32

56- Personnel enseignant par province, région, milieu, sexe et type d'enseignement

		التعليم العمومي				التعليم الخصوصي	
		Enseignement public		Enseignement privé		مجموع Total	إناث Femmes
		Total	مجموع مجموع	Dont rural	القروي منه إناث		
		مجموع Total	إناث Femmes	مجموع Total	إناث Femmes		
Benslimane	بن سليمان	334	115	50	26	224	46
Berrechid	برشيد	575	209	11	3	261	36
Casablanca Anfa	أنفا	639	337	-	-	1 348	459
Al Fida Mers Sultan	الفداء مرس السلطان	500	244	-	-	121	33
Ain Sebaa Hay Mohammadi	عين السبع الحي المحمدي	592	257	-	-	918	272
Ain Chok	عين الشق	439	230	-	-	862	194
Hay Hassani	الحي الحسني	637	285	-	-	529	146
Ben Msik	بن امسيك	460	179	-	-	88	18
Moulay R'chid_Sidi Othmane	مولاي رشيد سيدي عثمان	718	278	-	-	256	75
Sidi Bernoussi	سيدي البرنوصي	936	395	-	-	507	126
El Jadida	الجديدة	918	374	279	122	661	131
Mediouna	مديونة	276	119	52	22	33	7
Mohammadia	المحمدية	628	277	124	48	304	56
Nouaceur	النواصر	344	172	20	8	-	-
Settat	سطات	767	258	144	58	126	15
Sidi bennour	سيدي بنور	413	129	149	49	40	-
Grand Casablanca-Settat	الدار البيضاء الكبرى - سطات	9 176	3 858	829	336	6 278	1 614
Al Haouz	الحوز	459	104	218	59	-	-
Chichaoua	شيشاوة	287	97	139	45	-	-
El Kelaa Des Sraghna	قلعة السراغنة	587	148	212	54	50	3
Essaouira	الصويرة	394	131	93	28	-	-
Marrakech	مراكش	1 776	624	192	64	1 146	233
Rehamna	الرحامنة	337	122	104	34	22	5
Safi	اسفي	835	264	94	35	227	37
Yousseoufia	اليوسيفية	269	113	31	17	30	4
Marrakech-Safi	مراكش - أسفي	4 944	1 603	1 083	336	1 475	282
Errachidia	الرشيدية	801	164	99	34	90	6
Midelt	ميدلت	403	94	199	53	27	4
Ouarzazate	ورزازات	420	72	134	22	-	-
Tinghir	تنغير	493	62	244	29	-	-
Zagoura	زاكورة	489	23	310	9	-	-
Drâa-Tafilalet	درعة - تافيلالت	2 606	415	986	147	117	10
Agadir Ida Outanane	أكادير إدا أوتنان	945	302	156	43	748	124
Chtouka Ait Baha	اشتوكة ايت باها	454	95	286	63	-	-
Inzegane Ait Melloul	انزكان ايت ملول	906	284	73	22	89	17
Taroudant	تارودانت	871	171	167	24	138	7
Tata	طاطا	300	14	101	2	-	-
Tiznit	تيزنيت	432	94	157	39	49	3
Souss-Massa	سوس - ماسة	3 908	960	940	193	1 024	151
Assa Zag	أسا الزاك	130	5	21	-	-	-
Guelmim	كلميم	520	94	121	11	20	3
Sidi ifni	سيدي إفني	183	31	97	9	-	-
Tantan	طنطان	246	40	-	-	11	4
Guelmim-Oued Noun	كلميم - واد نون	1 079	170	239	20	31	7
Boujdour	بوجدور	113	21	-	-	-	-
Es-smara	السمارة	161	25	-	-	-	-
Laayoune	العيون	560	130	-	-	281	8
Tarfaya	طرفاية	30	2	-	-	-	-
Laayoune-Sakia El Hamra	العيون - الساقية الحمراء	864	178	-	-	281	8
Aousserd	أوسرد	12	-	12	-	-	-
Oued Ed-dahab	واد الذهب	263	33	-	-	-	-
Eddakhla-Oued Eddahab	الداخلة - وادي الذهب	275	33	12	-	-	-
NATIONAL	المجموع الوطني	46 513	15 838	7 834	2 350	16 310	3 913

57- هيئة التدريس حسب الإقليم والجهة والوسط والجنس والفئة العمرية

57- Personnel enseignant par province, région, milieu, sexe et tranche d'âge

TOTAL المجموع Urbain+Rural حضري+قروي

		أقل من 30 سنة - de 30 ans	30-39 سنة 30-39 ans	40-49 سنة 40-49 ans	50-55 سنة 50-55 ans	أكثر من 56 سنة 56 ans et +	المجموع Total
Al Houceima	الحسيمة	183	188	96	60	27	554
Chefchaouen	شفشاون	149	158	65	26	12	410
Fahs Anjra	الفحص أنجرة	40	40	10	-	-	90
Larache	العرانش	73	168	119	112	73	545
Ouezzane	وزان	140	146	74	27	10	397
Tanger Assilah	طنجة أصيلا	120	303	299	347	145	1 214
Tetouan	تطوان	42	171	203	236	131	783
M'diq Fnidaq	المديق افنيق	41	124	80	41	22	308
Tanger-Tetouan-Al Hoceima	طنجة - تطوان - الحسيمة	788	1 298	946	849	420	4 301
Berkane	بركان	45	141	90	111	71	458
Driouch	الذريوش	88	96	16	5	2	207
Figuig	فيكيك	89	77	24	18	8	216
Guercif	كرسيف	65	126	51	21	9	272
Jerada	الجرادة	52	58	29	32	7	178
Nador	الناضور	127	254	164	122	39	706
Oujda Angad	وجدة انجاد	18	135	238	408	279	1 078
Taurirt	توريرت	61	125	77	33	18	314
l'Oriental	الشرق	545	1 012	689	750	433	3 429
Meknes	مكناس	37	256	333	534	290	1 450
Boulmane	بولمان	109	98	66	24	12	309
El Hajeb	الحاجب	17	106	95	90	39	347
Fès	فاس	45	284	450	691	381	1 851
Ifrane	ايفران	25	99	78	68	37	307
Sefrou	صفرو	33	100	126	136	69	464
Taounate	تونات	128	278	133	75	18	632
Taza	تازة	81	270	211	153	71	786
Moulay Yacoub	مولاي يعقوب	10	59	45	17	8	139
Fès-Meknès	فاس - مكناس	485	1 550	1 537	1 788	925	6 285
Kenitra	القنيطرة	72	272	301	373	231	1 249
Khemisset	الخميسات	74	203	155	169	88	689
Rabat	الرباط	19	90	167	402	307	985
Salé	سلا	59	296	430	494	214	1 493
Sidi Kacem	سيدي قاسم	81	232	168	118	36	635
Sidi slimane	سيدي سليمان	40	112	81	66	25	324
Skhirate Temara	الصخيرات تمارة	38	140	214	259	115	766
Rabat-Salé-Kénitra	الرباط - سلا - القنيطرة	383	1 345	1 516	1 881	1 016	6 141
Azilal	أزيلال	220	218	107	39	7	591
Beni Mellal	بني ملال	108	216	230	259	110	923
Fkih ben salah	الفيقيه بنصالح	129	179	118	76	32	534
Khenifra	خنيفرة	111	194	125	97	35	562
Khoubga	خريبكة	142	177	238	253	85	895
Béni Mellal-Khénifra	بني ملال - خنيفرة	710	984	818	724	269	3 505

57- هيئة التدريس حسب الإقليم والجهة والوسط والجنس والفئة العمرية

57- Personnel enseignant par province, région, milieu, sexe et tranche d'âge

TOTAL المجموع Urbain+Rural حضري+قروي

		أقل من 30 سنة - de 30 ans	30-39 سنة 30-39 ans	40-49 سنة 40-49 ans	50-55 سنة 50-55 ans	أكثر من 56 سنة 56 ans et +	المجموع Total
Benslimane	بن سليمان	37	96	77	91	33	334
Berrechid	برشيد	104	251	113	83	24	575
Casablanca Anfa	أنفا	9	50	125	273	182	639
Al Fida Mers Sultan	الفداء مرس السلطان	10	44	126	215	105	500
Ain Sebaa Hay Mohammadi	عين السبع الحي المحمدي	16	87	129	261	99	592
Ain Chok	عين الشق	30	83	110	140	76	439
Hay Hassani	الحي الحسني	65	183	144	182	63	637
Ben Msik	بن امسيك	19	97	133	159	52	460
Moulay R'chid_Sidi Otmane	مولاي رشيد سيدي عثمان	63	218	183	177	77	718
Sidi Bernoussi	سيدي البرنوصي	137	322	247	177	53	936
El Jadida	الجديدة	108	238	250	224	98	918
Mediouna	مديونة	74	127	60	7	8	276
Mohammadia	المحمدية	51	131	157	189	100	628
Nouaceur	النواصر	101	145	60	26	12	344
Settat	سطات	140	240	180	159	48	767
Sidi bennour	سيدي بنور	130	153	80	29	21	413
Grand Casablanca-Settat	الدار البيضاء الكبرى - سطات	1 094	2 465	2 174	2 392	1 051	9 176
Al Haouz	الحوز	74	212	101	53	19	459
Chichaoua	شيشاوة	98	127	50	8	4	287
El Kelaa Des Sraghna	قلعة السراغنة	175	220	128	50	14	587
Essaouira	الصويرة	118	135	69	55	17	394
Marrakech	مراكش	48	308	429	664	327	1 776
Rehamna	الرحامنة	77	146	79	23	12	337
Safi	اسفي	92	247	212	193	91	835
Youssoufia	اليوسفية	89	98	51	26	5	269
Marrakech-Safi	مراكش - اسفي	771	1 493	1 119	1 072	489	4 944
Errachidia	الرشيدية	153	260	211	131	46	801
Midelt	ميدلت	125	142	74	42	20	403
Ouarzazate	ورزازات	106	127	128	49	10	420
Tinghir	تتغير	181	216	75	17	4	493
Zagoura	زاكورة	259	183	44	3	-	489
Drâa-Tafilalet	درعة - تافيلالت	824	928	532	242	80	2 606
Agadir Ida Outanane	أكادير إدا أوتنان	51	249	326	225	94	945
Chtouka Ait Baha	اشتوكة ايت باها	104	213	112	24	1	454
Inzegane Ait Melloul	انزكان ايت ملول	94	327	294	150	41	906
Taroudant	تارودانت	275	346	179	56	15	871
Tata	طاطا	148	125	27	-	-	300
Tiznit	تيزنيت	79	132	121	63	37	432
Souss-Massa	سوس - ماسة	751	1 392	1 059	518	188	3 908
Assa Zag	أسا الزاك	62	55	12	1	-	130
Guelmim	كلميم	140	191	173	15	1	520
Sidi ifni	سيدي إفني	94	58	26	5	-	183
Tantan	طنطان	81	105	54	5	1	246
Guelmim-Oued Noun	كلميم - واد نون	377	409	265	26	2	1 079
Boujdour	بوجدور	49	51	13	-	-	113
Es-smara	السمارة	50	73	35	3	-	161
Laayoune	العيون	123	222	181	27	7	560
Tarfaya	طرفاية	17	10	3	-	-	30
Laayoune-Sakia El Hamra	العيون - الساقية الحمراء	239	356	232	30	7	864
Aousserd	أوسرد	5	4	2	-	1	12
Oued Ed-dahab	واد الذهب	98	131	24	9	1	263
Eddakhla-Oued Eddahab	الداخلة - وادي الذهب	103	135	26	9	2	275
NATIONAL	المجموع الوطني	7 070	13 367	10 913	10 281	4 882	46 513

58- هيئة التدريس حسب الإقليم والجهة والوسط والجنس والفئة العمرية

58- Personnel enseignant par province, région, milieu, sexe et tranche d'âge

Femmes الإناث Urbain+Rural حضري+قروي

	أقل من 30 سنة - de 30 ans	30-39 سنة 30-39 ans	40-49 سنة 40-49 ans	50-55 سنة 50-55 ans	أكثر من 56 سنة 56 ans et +	المجموع Total
Al Houceima الحسيمة	54	57	25	16	2	154
Chefchaouen شفشاون	69	61	24	3	4	161
Fahs Anjra الفحص أنجرة	27	11	3	-	-	41
Larache العرائش	41	49	33	25	19	167
Ouezzane وزان	65	51	18	5	2	141
Tanger Assilah طنجة أصيلا	77	144	112	94	34	461
Tetouan تطوان	28	76	99	79	35	317
M'diq Fnidaq المديق افنيق	27	53	36	11	4	131
Tanger-Tetouan-Al Hoceima طنجة - تطوان - الحسيمة	388	502	350	233	100	1 573
Berkane بركان	15	53	22	19	9	118
Driouch الدريوش	22	22	5	-	-	49
Figuig فيكيك	10	17	7	5	-	39
Guercif كرسيف	27	37	9	3	-	76
Jerada الجرادة	11	13	4	3	-	31
Nador الناظور	61	87	56	25	9	238
Oujda Angad وجدة انجاد	8	69	112	123	46	358
Taurirt تاوريرت	24	37	22	4	4	91
l'Oriental الشرق	178	335	237	182	68	1 000
Meknes مكناس	28	126	166	222	76	618
Boulmane بولمان	53	43	13	2	-	111
El Hajeb الحاجب	11	48	32	7	4	102
Fès فاس	26	173	232	300	128	859
Ifrane افران	16	41	31	7	6	101
Sefrou صفرو	24	47	46	15	10	142
Taounate تونات	58	89	39	9	3	198
Taza تازة	42	100	54	28	15	239
Moulay Yacoub مولاي يعقوب	8	40	22	5	3	78
Fès-Meknès فاس - مكناس	266	707	635	595	245	2 448
Kenitra القنيطرة	45	118	123	124	60	470
Khemisset الخميسات	37	73	50	31	16	207
Rabat الرباط	15	56	122	236	172	601
Salé سلا	49	177	217	208	70	721
Sidi Kacem سيدي قاسم	39	74	43	20	7	183
Sidi slimane سيدي سليمان	20	37	34	14	5	110
Skhirate Temara الصخيرات تمارة	31	98	125	108	26	388
Rabat-Salé-Kénitra الرباط - سلا - القنيطرة	236	633	714	741	356	2 680
Azilal أزيلال	72	54	28	3	-	157
Beni Mellal بني ملال	38	71	57	46	20	232
Fkih ben salah الفقيه بنصالح	34	53	15	12	4	118
Khenifra خنيفرة	50	54	28	9	4	145
Khoubga خريبكة	71	70	65	49	13	268
Béni Mellal-Khénifra بني ملال - خنيفرة	265	302	193	119	41	920

58- هيئة التدريس حسب الإقليم والجهة والوسط والجنس والفئة العمرية

58- Personnel enseignant par province, région, milieu, sexe et tranche d'âge

حضري+قروي Urbain+Rural الإناث Femmes

		أقل من 30 سنة - de 30 ans	30-39 سنة 30-39 ans	40-49 سنة 40-49 ans	50-55 سنة 50-55 ans	أكثر من 56 سنة 56 ans et +	المجموع Total
Benslimane	بن سليمان	26	42	20	21	6	115
Berrechid	برشيد	58	89	35	24	3	209
Casablanca Anfa	أنفا	5	24	79	149	80	337
Al Fida Mers Sultan	الفداء مرس السلطان	9	24	72	91	48	244
Ain Sebaa Hay Mohammadi	عين السبع الحي المحمدي	13	55	67	92	30	257
Ain Chok	عين الشق	23	45	66	73	23	230
Hay Hassani	الحي الحسني	44	89	72	66	14	285
Ben Msik	بن امسيك	10	49	61	54	5	179
Moulay R'chid_Sidi Otmane	مولاي رشيد سيدي عثمان	38	98	73	54	15	278
Sidi Bernoussi	سيدي البرنوصي	87	158	104	35	11	395
El Jadida	الجديدة	79	102	96	68	29	374
Mediouna	مديونة	48	51	18	1	1	119
Mohammadia	المحمدية	35	63	79	70	30	277
Nouaceur	النواصر	65	70	24	11	2	172
Settat	سطات	88	73	55	35	7	258
Sidi bennour	سيدي بنور	58	49	17	4	1	129
Grand Casablanca-Settat	الدار البيضاء الكبرى - سطات	686	1 081	938	848	305	3 858
Al Haouz	الحوز	33	47	16	5	3	104
Chichaoua	شيشاوة	50	35	11	1	-	97
El Kelaa Des Sraghna	قلعة السراغنة	51	57	29	8	3	148
Essaouira	الصويرة	48	36	29	13	5	131
Marrakech	مراكش	30	128	174	209	83	624
Rehamna	الرحامنة	34	49	31	5	3	122
Safi	أسفي	58	85	54	50	17	264
Youssoufia	اليوسفية	55	36	15	7	-	113
Marrakech-Safi	مراكش - أسفي	359	473	359	298	114	1 603
Errachidia	الرشيدية	57	58	40	7	2	164
Midelt	ميدلت	44	32	14	2	2	94
Ouarzazate	ورزازات	28	23	20	1	-	72
Tinghir	تتغير	29	27	5	1	-	62
Zagoura	زاكورة	11	9	3	-	-	23
Drâa-Tafilalet	درعة - تافيلالت	169	149	82	11	4	415
Agadir Ida Outanane	أكادير إدا أوتنان	23	95	110	56	18	302
Chtouka Ait Baha	اشتوكة ايت باها	38	36	20	1	-	95
Inzegane Ait Melloul	انزكان ايت ملول	44	118	97	22	3	284
Taroudant	تارودانت	64	64	34	7	2	171
Tata	طاطا	6	5	3	-	-	14
Tiznit	تيزنيت	27	32	24	5	6	94
Souss-Massa	سوس - ماسة	202	350	288	91	29	960
Assa Zag	أسا الزاك	1	3	1	-	-	5
Guelmim	كلميم	14	36	41	2	1	94
Sidi ifni	سيدي إفني	15	9	6	1	-	31
Tantan	طنطان	7	21	10	2	-	40
Guelmim-Oued Noun	كلميم - واد نون	37	69	58	5	1	170
Boujdour	بوجدور	6	13	2	-	-	21
Es-smara	السمارة	5	11	8	1	-	25
Laayoune	العيون	12	63	50	4	1	130
Tarfaya	طرفاية	2	-	-	-	-	2
Laayoune-Sakia El Hamra	العيون - الساقية الحمراء	25	87	60	5	1	178
Aousserd	أوسرد	-	-	-	-	-	-
Oued Ed-dahab	واد الذهب	12	14	5	1	1	33
Eddakhla-Oued Eddahab	الداخلة - وادي الذهب	12	14	5	1	1	33
NATIONAL	المجموع الوطني	2 823	4 702	3 919	3 129	1 265	15 838

59- هيئة التدريس حسب الإقليم والجهة والوسط والجنس والفئة العمرية

59- Personnel enseignant par province, région, milieu, sexe et tranche d'âge

TOTAL المجموع Rural قروي

	أقل من 30 سنة - de 30 ans	30-39 سنة 30-39 ans	40-49 سنة 40-49 ans	50-55 سنة 50-55 ans	أكثر من 56 سنة 56 ans et +	المجموع Total
Al Houceima الحسيمة	77	57	7	1	-	142
Chefchaouen شفشاون	127	113	24	2	1	267
Fahs Anjra الفحص أنجرة	40	40	10	-	-	90
Larache العرائش	12	25	16	6	1	60
Ouezzane وزان	111	101	25	1	1	239
Tanger Assilah طنجة أصيلا	-	-	-	-	-	-
Tetouan تطوان	13	21	17	3	-	54
M'diq Fnidaq المديق افنيق	-	-	-	-	-	-
Tanger-Tetouan-Al Hoceima طنجة - تطوان - الحسيمة	380	357	99	13	3	852
Berkane بركان	2	7	2	4	3	18
Driouch الدريوش	46	49	10	2	-	107
Figuiغ فيكوك	46	42	6	-	-	94
Guercif كرسيف	5	16	4	1	-	26
Jerada الجرادة	-	-	-	-	-	-
Nador الناظور	7	16	4	1	-	28
Oujda Angad وجدة انجاد	-	-	-	-	-	-
Taurirt تاوريرت	-	-	-	-	-	-
l'Oriental الشرق	106	130	26	8	3	273
Meknes مكناس	7	33	23	7	1	71
Boulmane بولمان	36	32	31	4	2	105
El Hajeb الحاجب	3	19	12	6	2	42
Fès فاس	-	-	-	-	-	-
Ifrane افران	9	33	10	4	-	56
Sefrou صفرو	2	8	20	16	11	57
Taounate تونات	60	121	39	5	2	227
Taza تازة	45	76	30	4	2	157
Moulay Yacoub مولاي يعقوب	10	59	45	17	8	139
Fès-Meknès فاس - مكناس	172	381	210	63	28	854
Kenitra القنيطرة	38	108	39	15	7	207
Khemisset الخميسات	53	96	32	9	2	192
Rabat الرباط	-	-	-	-	-	-
Salé سلا	3	7	5	6	-	21
Sidi Kacem سيدي قاسم	31	63	22	6	-	122
Sidi slimane سيدي سليمان	18	36	12	1	-	67
Skhirate Temara الصخيرات تمارة	15	36	41	31	12	135
Rabat-Salé-Kénitra الرباط - سلا - القنيطرة	158	346	151	68	21	744
Azilal أزيلال	148	121	53	27	3	352
Beni Mellal بني ملال	59	103	60	39	5	266
Fkih ben salah الفقيه بنصالح	52	71	30	10	1	164
Khenifra خنيفرة	60	76	24	5	2	167
Khoubga خريبكة	13	23	21	14	2	73
Béni Mellal-Khénifra بني ملال - خنيفرة	332	394	188	95	13	1 022

59- هيئة التدريس حسب الإقليم والجهة والوسط والجنس والفئة العمرية

59- Personnel enseignant par province, région, milieu, sexe et tranche d'âge

	المجموع	TOTAL	المجموع				المجموع
			أقل من 30 سنة - de 30 ans	30-39 سنة 30-39 ans	40-49 سنة 40-49 ans	50-55 سنة 50-55 ans	
Benslimane	بن سليمان	22	19	8	1	-	50
Berrechid	برشيد	6	4	1	-	-	11
Casablanca Anfa	أنفا	-	-	-	-	-	-
Al Fida Mers Sultan	الفداء مرس السلطان	-	-	-	-	-	-
Ain Sebaa Hay Mohammadi	عين السبع الحي المحمدي	-	-	-	-	-	-
Ain Chok	عين الشق	-	-	-	-	-	-
Hay Hassani	الحي الحسني	-	-	-	-	-	-
Ben Msik	بن امسيك	-	-	-	-	-	-
Moulay R'chid_Sidi Othmane	مولاي رشيد سيدي عثمان	-	-	-	-	-	-
Sidi Bernoussi	سيدي البرنوصي	-	-	-	-	-	-
El Jadida	الجديدة	78	117	64	18	2	279
Mediouna	مديونة	12	24	14	-	2	52
Mohammadia	المحمدية	24	41	28	25	6	124
Nouaceur	النواصر	7	9	3	-	1	20
Settat	سطات	48	73	15	7	1	144
Sidi bennour	سيدي بنور	57	70	21	-	1	149
Grand Casablanca-Settat	الدار البيضاء الكبرى - سطات	254	357	154	51	13	829
Al Haouz	الحوز	45	116	37	13	7	218
Chichaoua	شيشاوة	50	65	22	2	-	139
El Kelaa Des Sraghna	قلعة السراغنة	110	78	23	1	-	212
Essaouira	الصويرة	48	40	4	1	-	93
Marrakech	مراكش	16	74	54	37	11	192
Rehamna	الرحامنة	35	49	16	3	1	104
Safi	أسفي	26	53	13	2	-	94
Youssoufia	اليوسفية	13	14	3	1	-	31
Marrakech-Safi	مراكش - أسفي	343	489	172	60	19	1 083
Errachidia	الرشيدية	34	44	20	-	1	99
Midelt	ميدلت	94	76	25	3	1	199
Ouarzazate	ورزازات	53	52	28	1	-	134
Tinghir	تتغير	116	94	30	2	2	244
Zagoura	زاكورة	184	102	23	1	-	310
Drâa-Tafilalet	درعة - تافيلالت	481	368	126	7	4	986
Agadir Ida Outanane	أكادير إدا أوتانان	24	74	41	17	-	156
Chtouka Ait Baha	اشتوكة ايت باها	76	135	63	11	1	286
Inzegane Ait Melloul	انزكان ايت ملول	13	37	20	3	-	73
Taroudant	تارودانت	65	79	22	-	1	167
Tata	طاطا	52	45	4	-	-	101
Tiznit	تيزنيت	56	68	28	4	1	157
Souss-Massa	سوس - ماسة	286	438	178	35	3	940
Assa Zag	أما الزاك	9	11	1	-	-	21
Guelmim	كلميم	51	40	29	1	-	121
Sidi ifni	سيدي إفني	58	25	14	-	-	97
Tantan	طنطان	-	-	-	-	-	-
Guelmim-Oued Noun	كلميم - واد نون	118	76	44	1	-	239
Boujdour	بوجدور	-	-	-	-	-	-
Es-smara	السمارة	-	-	-	-	-	-
Laayoune	العيون	-	-	-	-	-	-
Tarfaya	طرفاية	-	-	-	-	-	-
Laayoune-Sakia El Hamra	العيون - الساقية الحمراء	-	-	-	-	-	-
Aousserd	أوسرد	5	4	2	-	1	12
Oued Ed-dahab	واد الذهب	-	-	-	-	-	-
Eddakhla-Oued Eddahab	الداخلة - وادي الذهب	5	4	2	-	1	12
NATIONAL	المجموع الوطني	2 635	3 340	1 350	401	108	7 834

60- هيئة التدريس حسب الإقليم والجهة والوسط والجنس والفئة العمرية

60- Personnel enseignant par province, région, milieu, sexe et tranche d'âge

قروي Rural الإناث Femmes

		أقل من 30 سنة - de 30 ans	30-39 سنة 30-39 ans	40-49 سنة 40-49 ans	50-55 سنة 50-55 ans	أكثر من 56 سنة 56 ans et +	المجموع Total
Al Houceima	الحسيمة	18	19	1	-	-	38
Chefchaouen	شفشاون	56	45	12	-	-	113
Fahs Anjra	الفحص أنجرة	27	11	3	-	-	41
Larache	العرانش	7	8	4	1	-	20
Ouezzane	وزان	55	34	7	-	-	96
Tanger Assilah	طنجة أصيلا	-	-	-	-	-	-
Tetouan	تطوان	11	12	7	-	-	30
M'diq Fnidaq	المديق افنيق	-	-	-	-	-	-
Tanger-Tetouan-Al Hoceima	طنجة - تطوان - الحسيمة	174	129	34	1	-	338
Berkane	بركان	1	2	1	2	1	7
Driouch	الدريوخ	15	12	5	-	-	32
Figuiq	فيكيك	3	8	-	-	-	11
Guercif	كرسيف	-	2	-	-	-	2
Jerada	الجرادة	-	-	-	-	-	-
Nador	الناضور	1	3	2	-	-	6
Oujda Angad	وجدة انجاد	-	-	-	-	-	-
Taurirt	توريرت	-	-	-	-	-	-
l'Oriental	الشرق	20	27	8	2	1	58
Meknes	مكناس	4	18	6	1	1	30
Boulmane	بولمان	16	18	3	-	-	37
El Hajeb	الحاجب	2	7	2	1	-	12
Fès	فاس	-	-	-	-	-	-
Ifrane	ايفران	6	16	2	1	-	25
Sefrou	صفرو	-	5	5	1	4	15
Taounate	تونات	32	38	12	-	-	82
Taza	تازة	20	24	8	-	1	53
Moulay Yacoub	مولاي يعقوب	8	40	22	5	3	78
Fès-Meknès	فاس - مكناس	88	166	60	9	9	332
Kenitra	القنيطرة	17	39	15	3	1	75
Khemisset	الخميسات	26	32	8	1	-	67
Rabat	الرباط	-	-	-	-	-	-
Salé	سلا	1	5	1	2	-	9
Sidi Kacem	سيدي قاسم	12	20	3	2	-	37
Sidi slimane	سيدي سليمان	11	16	5	-	-	32
Skhirate Temara	الصخيرات تمارة	13	22	24	10	3	72
Rabat-Salé-Kénitra	الرباط - سلا - القنيطرة	80	134	56	18	4	292
Azilal	أزيلال	47	33	15	2	-	97
Beni Mellal	بني ملال	22	35	16	2	-	75
Fkih ben salah	الفيح بن صالح	14	27	2	1	-	44
Khenifra	خنيفرة	25	25	7	1	-	58
Khouribga	خريبكة	9	9	5	1	-	24
Béni Mellal-Khénifra	بني ملال - خنيفرة	117	129	45	7	-	298

60- هيئة التدريس حسب الإقليم والجهة والوسط والجنس والفئة العمرية

60- Personnel enseignant par province, région, milieu, sexe et tranche d'âge

قروي Rural الإناث Femmes

		أقل من 30 سنة - de 30 ans	30-39 سنة 30-39 ans	40-49 سنة 40-49 ans	50-55 سنة 50-55 ans	أكثر من 56 سنة 56 ans et +	المجموع Total
Benslimane	بن سليمان	13	9	4	-	-	26
Berrechid	برشيد	2	1	-	-	-	3
Casablanca Anfa	أنفا	-	-	-	-	-	-
Al Fida Mers Sultan	الفداء مرس السلطان	-	-	-	-	-	-
Ain Sebaa Hay Mohammadi	عين السبع الحي المحمدي	-	-	-	-	-	-
Ain Chok	عين الشق	-	-	-	-	-	-
Hay Hassani	الحي الحسني	-	-	-	-	-	-
Ben Msik	بن امسيك	-	-	-	-	-	-
Moulay R'chid_Sidi Othmane	مولاي رشيد سيدي عثمان	-	-	-	-	-	-
Sidi Bernoussi	سيدي البرنوصي	-	-	-	-	-	-
El Jadida	الجديدة	57	46	16	2	1	122
Mediouna	مديونة	6	13	3	-	-	22
Mohammadia	المحمدية	16	16	10	4	2	48
Nouaceur	النواصر	2	5	1	-	-	8
Settat	سطات	32	23	3	-	-	58
Sidi bennour	سيدي بنور	22	21	6	-	-	49
Grand Casablanca-Settat	الدار البيضاء الكبرى - سطات	150	134	43	6	3	336
Al Haouz	الحوز	19	32	6	-	2	59
Chichaoua	شيشاوة	27	15	3	-	-	45
El Kelaa Des Sraghna	قلعة السراغنة	29	19	6	-	-	54
Essaouira	الصويرة	15	11	2	-	-	28
Marrakech	مراكش	11	29	19	5	-	64
Rehamna	الرحامنة	14	14	6	-	-	34
Safi	اسفي	17	17	1	-	-	35
Youssoufia	اليوسفية	8	7	2	-	-	17
Marrakech-Safi	مراكش - اسفي	140	144	45	5	2	336
Errachidia	الرشيدية	14	16	4	-	-	34
Midelt	ميدلت	32	17	3	1	-	53
Ouarzazate	ورزازات	11	7	4	-	-	22
Tinghir	تتغير	18	8	3	-	-	29
Zagoura	زاكورة	8	-	1	-	-	9
Drâa-Tafilalet	درعة - تافيلالت	83	48	15	1	-	147
Agadir Ida Outanane	أكادير إدا أوتنان	10	21	11	1	-	43
Chtouka Ait Baha	اشتوكة ايت باها	27	22	13	1	-	63
Inzegane Ait Melloul	انزكان ايت ملول	6	12	4	-	-	22
Taroudant	تارودانت	13	8	3	-	-	24
Tata	طاطا	2	-	-	-	-	2
Tiznit	تيزنيت	18	17	3	-	1	39
Souss-Massa	سوس - ماسة	76	80	34	2	1	193
Assa Zag	أسا الزاك	-	-	-	-	-	-
Guelmim	كلميم	2	4	5	-	-	11
Sidi ifni	سيدي إفني	6	2	1	-	-	9
Tantan	طنطان	-	-	-	-	-	-
Guelmim-Oued Noun	كلميم - واد نون	8	6	6	-	-	20
Boujdour	بوجدور	-	-	-	-	-	-
Es-smara	السمارة	-	-	-	-	-	-
Laayoune	العيون	-	-	-	-	-	-
Tarfaya	طرفاية	-	-	-	-	-	-
Laayoune-Sakia El Hamra	العيون - الساقية الحمراء	-	-	-	-	-	-
Aousserd	أوسرد	-	-	-	-	-	-
Oued Ed-dahab	واد الذهب	-	-	-	-	-	-
Eddakhla-Oued Eddahab	الداخلة - وادي الذهب	-	-	-	-	-	-
NATIONAL	المجموع الوطني	936	997	346	51	20	2 350

61- هيئة الإدارة والخدمات حسب الإقليم والجهة والوسط والجنس

61- Personnel administratif et de service par province, région, milieu, sexe

		Personnel administratif				Personnel de service				هيئة الخدمات	
		مجموع		القروي منه		مجموع		القروي منه		مجموع	إناث
		Total	إناث	Dont rural	القروي منه	Total	إناث	Dont rural	القروي منه		
		مجموع	إناث	مجموع	إناث	مجموع	إناث	مجموع	إناث		
Total	Femmes	Total	Femmes	Total	Femmes	Total	Femmes				
Al Houceima	الحسيمة	88	5	17	-	19	7	3	-	-	
Chefchaouen	شفشاون	83	10	43	5	25	12	12	7	7	
Fahs Anjra	الفحص أنجرة	4	-	4	-	-	-	-	-	-	
Larache	العرانش	107	23	7	1	18	7	-	-	-	
Ouezzane	وزان	92	25	36	4	29	11	17	7	7	
Tanger Assilah	طنجة أصيلا	229	71	-	-	49	23	-	-	-	
Tetouan	تطوان	138	41	5	2	36	15	1	-	-	
M'diq Fnidaq	المديق افنديق	43	9	-	-	5	2	-	-	-	
Tanger-Tetouan-Al Hoceima	طنجة - تطوان - الحسيمة	784	184	112	12	181	77	33	14	14	
Berkane	بركان	113	24	5	-	25	7	-	-	-	
Driouch	الدريوش	27	2	13	1	8	1	5	-	-	
Figuiq	فيكيك	64	13	30	5	17	5	13	5	5	
Guercif	كرسيف	48	8	8	1	8	1	2	-	-	
Jerada	الجرادة	45	9	-	-	5	1	-	-	-	
Nador	الناضور	156	32	10	1	51	15	5	1	1	
Oujda Angad	وجدة انجاد	298	86	-	-	68	22	-	-	-	
Taurirt	توريرت	66	7	-	-	7	-	-	-	-	
l'Oriental	الشرق	817	181	66	8	189	52	25	6	6	
Meknes	مكناس	342	111	19	4	81	23	4	-	-	
Boulmane	بولمان	59	4	14	2	25	3	2	1	1	
El Hajeb	الحاجب	61	10	12	1	16	2	2	-	-	
Fès	فاس	370	126	-	-	90	27	-	-	-	
Ifrane	ايفران	54	11	13	-	21	2	4	-	-	
Sefrou	صفرو	105	17	16	2	45	10	7	2	2	
Taounate	تاونات	87	14	28	2	29	4	8	-	-	
Taza	تازة	147	20	25	1	47	8	6	1	1	
Moulay Yacoub	مولاي يعقوب	26	2	26	2	-	-	-	-	-	
Fès-Meknès	فاس - مكناس	1 251	315	153	14	354	79	33	4	4	
Kenitra	القنيطرة	244	101	22	1	44	11	1	-	-	
Khemisset	الخميسات	157	43	32	3	37	7	8	2	2	
Rabat	الرباط	391	238	-	-	78	28	-	-	-	
Salé	سلا	358	150	5	1	50	19	1	1	1	
Sidi Kacem	سيدي قاسم	129	34	22	3	42	4	6	-	-	
Sidi slimane	سيدي سليمان	55	12	13	-	11	3	1	-	-	
Skhirate Temara	الصخيرات تمارة	187	76	27	8	25	11	2	-	-	
Rabat-Salé-Kénitra	الرباط - سلا - القنيطرة	1 521	654	121	16	287	83	19	3	3	
Azilal	أزيلال	121	9	73	7	57	7	40	3	3	
Beni Mellal	بني ملال	210	45	54	4	54	20	11	6	6	
Fkih ben salah	الفقيه بنصالح	98	12	26	1	29	4	6	1	1	
Khenifra	خنيفرة	112	20	32	3	46	13	10	3	3	
Khoubibga	خريبكة	185	47	20	-	38	12	4	2	2	
Béni Mellal-Khénifra	بني ملال - خنيفرة	726	133	205	15	224	56	71	15	15	

61- هيئة الإدارة والخدمات حسب الإقليم والجهة والوسط والجنس

61- Personnel administratif et de service par province, région, milieu, sexe

		Personnel administratif				Personnel de service				هيئة الخدمات	
		مجموع		القروي منه		مجموع		القروي منه		مجموع	إناث
		Total	إناث	Dont rural	القروي منه	Total	إناث	Dont rural	القروي منه		
		مجموع	إناث	مجموع	إناث	مجموع	إناث	مجموع	إناث		
Total	Femmes	Total	Femmes	Total	Femmes	Total	Femmes				
Benslimane	بن سليمان	64	10	7	-	20	4	6	2		
Berrechid	برشيد	107	20	5	2	12	-	-	-		
Casablanca Anfa	أنفا	130	63	-	-	28	11	-	-		
Al Fida Mers Sultan	الفداء مرس السلطان	114	46	-	-	21	4	-	-		
Ain Sebaa Hay Mohammadi	عين السبع الحي المحمدي	130	53	-	-	17	3	-	-		
Ain Chok	عين الشق	73	24	-	-	4	2	-	-		
Hay Hassani	الحي الحسني	92	40	-	-	8	-	-	-		
Ben Msik	بن امسيك	78	27	-	-	13	4	-	-		
Moulay R'chid_Sidi Otmane	مولاي رشيد سيدي عثمان	97	26	-	-	12	2	-	-		
Sidi Bernoussi	سيدي البرنوصي	160	56	-	-	12	4	-	-		
El Jadida	الجديدة	153	47	33	8	50	17	6	1		
Mediouna	مديونة	35	6	9	1	1	-	-	-		
Mohammadia	المحمدية	120	43	26	4	23	9	7	2		
Nouaceur	النواصر	39	6	2	-	2	-	-	-		
Settat	سطات	191	36	32	5	61	23	6	3		
Sidi bennour	سيدي بنور	53	8	20	1	17	6	5	2		
Grand Casablanca-Settat	الدار البيضاء الكبرى - سطات	1 636	511	134	21	301	89	30	10		
Al Haouz	الحوز	74	7	20	3	22	6	1	1		
Chichaoua	شيشاوة	43	1	17	-	13	2	4	-		
El Kela Des Sraghna	قلعة السراغنة	76	4	14	1	23	8	2	-		
Essaouira	الصويرة	61	7	5	-	33	14	-	-		
Marrakech	مراكش	390	136	31	4	79	36	-	-		
Rehamna	الرحامنة	59	13	14	2	18	4	7	3		
Safi	اسفي	149	46	12	1	36	16	-	-		
Yousseoufia	اليوسيفية	42	11	5	1	8	2	-	-		
Marrakech-Safi	مراكش - أسفي	894	225	118	12	232	88	14	4		
Errachidia	الرشيدية	221	29	27	2	66	6	10	-		
Midelt	ميدلت	84	11	42	2	21	3	14	1		
Ouarzazate	ورزازات	75	8	27	2	35	10	7	-		
Tinghir	تتغير	93	-	43	-	35	5	21	2		
Zagoura	زاكورة	105	4	63	-	20	-	13	-		
Drâa-Tafilalet	درعة - تافيلالت	578	52	202	6	177	24	65	3		
Agadir Ida Outanane	أكادير إدا أوتنان	192	51	17	3	40	9	3	-		
Chtouka Ait Baha	اشتوكة ايت باها	79	2	58	1	17	1	11	1		
Inzegane Ait Melloul	انزكان ايت ملول	127	18	8	-	13	4	-	-		
Taroudant	تارودانت	185	20	46	4	64	16	12	2		
Tata	طاطا	57	3	14	-	15	-	3	-		
Tiznit	تيزنيت	128	14	58	2	37	2	13	1		
Souss-Massa	سوس - ماسة	768	108	201	10	186	32	42	4		
Assa Zag	أسا الزاك	15	1	3	-	4	1	-	-		
Guelmim	كلميم	149	9	36	2	25	7	4	-		
Sidi ifni	سيدي إفني	47	3	12	-	16	1	4	-		
Tantan	طنطان	44	5	-	-	5	1	-	-		
Guelmim-Oued Noun	كلميم - واد نون	255	18	51	2	50	10	8	-		
Boujdour	بوجدور	32	3	-	-	5	-	-	-		
Es-smara	السمارة	26	2	-	-	12	4	-	-		
Laayoune	العيون	145	30	-	-	16	5	-	-		
Tarfaya	طرفاية	9	1	-	-	1	-	-	-		
Laayoune-Sakia El Hamra	العيون - الساقية الحمراء	212	36	-	-	34	9	-	-		
Aousserd	أوسرد	2	-	2	-	-	-	-	-		
Oued Ed-dahab	واد الذهب	51	11	-	-	20	6	-	-		
Eddakhla-Oued Eddahab	الداخلة - وادي الذهب	53	11	2	-	20	6	-	-		
NATIONAL	المجموع الوطني	9 495	2 428	1 365	116	2 235	605	340	63		

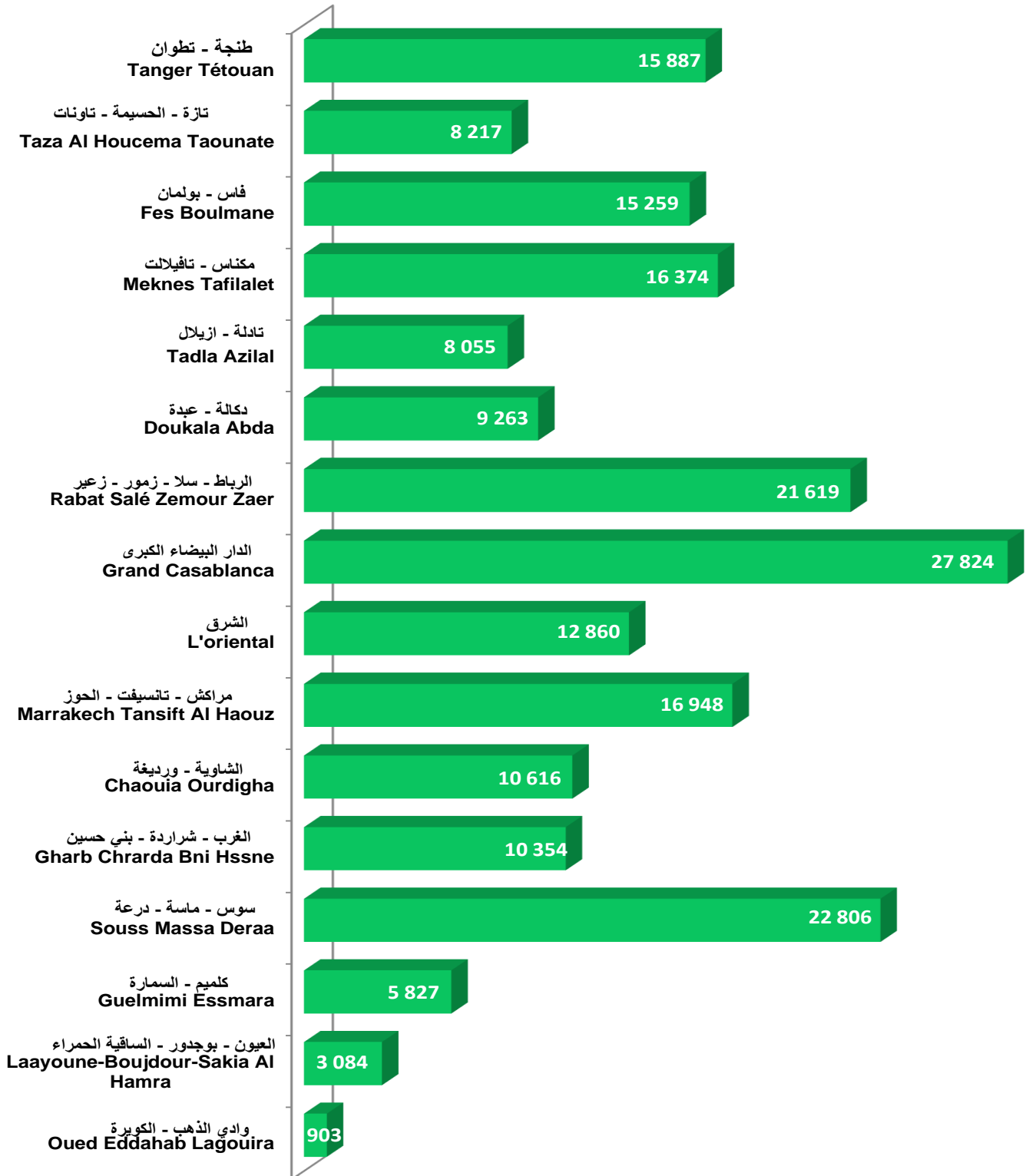
62- نتائج البكالوريا حسب الإقليم والجهة والجنس - يونيو 2014
62- Résultat du baccalauréat par province, région et sexe - Juin 2014

	المترشحون		الحاضرون		الناجحون		نسبة النجاح	
	Candidats		Présents		Admis		% des admis	
	مجموع Total	إناث Filles	مجموع Total	إناث Filles	مجموع Total	إناث Filles	مجموع Total	إناث Filles
Aousserd اوسرد	1 925	887	1 567	726	870	432	55,52	59,50
Oued Ed-dahab وادي الذهب	35	5	35	5	33	5	94,29	100,00
Oued Ed-dhab - Lagouira وادي الذهب - الكويرة	1 960	892	1 602	731	903	437	56,37	59,78
Boujdour بوجدور	1 253	577	1 012	488	637	327	62,94	67,01
Laayoune العيون	228	103	163	79	101	48	61,96	60,76
Tarfaya طرفاية	7 236	3 396	5 316	2 615	2 346	1 211	44,13	46,31
Laayoune-Boujdour-Sakia Al Hamra العيون - بوجدور - الساقية الحمراء	8 717	4 076	6 491	3 182	3 084	1 586	47,51	49,84
Assa Zag اسا الزاك	1 226	435	1 013	374	738	273	72,85	72,99
Es-smara السمارة	1 513	668	1 284	585	838	429	65,26	73,33
Guelmim كلميم	5 140	2 238	3 938	1 805	2 087	985	53,00	54,57
Tantan طان طان	2 175	1 078	1 673	857	822	441	49,13	51,46
Tata طاطا	2 613	1 128	2 231	996	1 342	614	60,15	61,65
Guelmim - Es-smara كلميم - السمارة	12 667	5 547	10 139	4 617	5 827	2 742	57,47	59,39
Agadir Ida Outanane اكادير ادا وتنان	9 258	4 271	7 211	3 553	3 853	1 971	53,43	55,47
Chtouka Ait Baha اشثوكة ايت باهه	9 754	4 493	7 703	3 757	4 847	2 521	62,92	67,10
Inzegane Ait Melloul انزكان ايت ملول	4 501	1 788	3 469	1 402	1 918	849	55,29	60,56
Ouarzazate ورزازات	4 774	1 642	4 122	1 442	2 284	774	55,41	53,68
Taroudant تارودانت	4 266	1 430	3 434	1 181	1 833	618	53,38	52,33
Tiznit تزنيث	8 092	3 114	6 413	2 602	3 929	1 698	61,27	65,26
Zagoura زاكورة	3 198	1 235	2 560	1 024	1 753	738	68,48	72,07
Sidi Ifni سيدي إفني	3 402	1 232	2 678	1 041	1 695	720	63,29	69,16
Tinghir تنغير	1 331	456	1 096	377	694	241	63,32	63,93
Sous-Massa-Draa سوس - ماسة - درعة	48 576	19 661	38 686	16 379	22 806	10 130	58,95	61,85
Kenitra القنيطرة	13 909	6 164	10 677	5 042	5 315	2 660	49,78	52,76
Sidi Kacem سيدي قاسم	4 468	1 581	3 434	1 250	2 149	869	62,58	69,52
Sidi Slimane سيدي سليمان	6 455	2 522	5 146	2 080	2 890	1 230	56,16	59,13
Gharb - Chrarda - Beni Hssen الغرب - شراردة - بني حسين	24 832	10 267	19 257	8 372	10 354	4 759	53,77	56,84
Benslimane ابن سليمان	3 274	1 423	2 638	1 212	1 072	532	40,64	43,89
Khouribga خريبكة	10 474	4 436	8 248	3 713	3 924	1 941	47,58	52,28
Settat سطات	8 054	3 284	6 162	2 725	3 053	1 470	49,55	53,94
Berrechid برشيد	6 011	2 532	4 943	2 197	2 567	1 276	51,93	58,08
Chaouia - Ourdigha الشاوية - ورديفة	27 813	11 675	21 991	9 847	10 616	5 219	48,27	53,00
Al Haouz الحوز	20 730	8 801	16 350	7 469	9 605	4 741	58,75	63,48
Chichaoua شيشاوة	2 014	738	1 623	619	960	411	59,15	66,40
El Kelaa Des Sraghna قلعة السراغنة	3 033	1 094	2 441	933	1 446	602	59,24	64,52
Essaouira الصويرة	5 878	2 237	4 565	1 802	2 455	1 026	53,78	56,94
Marrakech مراكش	2 670	1 140	2 250	1 009	1 426	692	63,38	68,58
Rehamna الرحامنة	2 693	1 173	2 056	957	1 056	505	51,36	52,77
Marrakech - Tensift - Al Haouz مراكش - تانسيفت - الحوز	37 018	15 183	29 285	12 789	16 948	7 977	57,87	62,37
Berkane بركان	2 122	997	1 520	732	887	430	58,36	58,74
Figuiغ فكيك	1 401	515	1 201	454	839	332	69,86	73,13
Jerada جرادة	6 917	2 765	5 271	2 304	3 515	1 606	66,69	69,70
Nador الناظور	11 987	5 526	8 640	4 234	4 146	2 203	47,99	52,03
Oujda Angad وجدة انكاد	3 913	1 777	3 019	1 439	1 650	823	54,65	57,19
Taourirt تاويرت	1 980	771	1 392	608	620	305	44,54	50,16
Driouch الدريوش	3 330	1 381	2 415	1 077	1 203	569	49,81	52,83
L'Oriental الشرق	31 650	13 732	23 458	10 848	12 860	6 268	54,82	57,78

62- Résultats du baccalauréat par province, région et sexe - Juin 2014
62- نتاج البكالوريا حسب الإقليم والجهة والجنس - يونيو 2014

		المترشحون		الحاضرون		الناجحون		نسبة النجاح	
		Candidats		Présents		Admis		% des admis	
		مجموع	إناث	مجموع	إناث	مجموع	إناث	مجموع	إناث
		Total	Filles	Total	Filles	Total	Filles	Total	Filles
Casablanca Anfa	الدار البيضاء انفا	8 100	3 745	6 991	3 377	3 858	1 983	55,19	58,72
Al fida - Mers Soutan	الفداء مرس السلطان	6 192	2 725	4 971	2 352	2 018	1 075	40,60	45,71
Ain Sebaa - Hay Mohamadi	عين السبع الحي المحمدي	7 265	3 289	5 786	2 808	2 647	1 417	45,75	50,46
Ain Chok	عين الشق	7 789	3 756	6 445	3 304	3 269	1 809	50,72	54,75
Hay Hassani	الحي الحسني	11 823	5 627	9 581	4 796	4 142	2 302	43,23	48,00
Ben Msik	بن مسيك	6 530	2 973	5 163	2 501	1 827	981	35,39	39,22
Moulay R'Chid - Sidi Othman	مولاي رشيد سيدي عثمان	6 707	2 956	5 293	2 483	2 330	1 165	44,02	46,92
Sidi Bernoussi	سيدي البرنوصي	8 530	3 929	6 764	3 365	2 713	1 423	40,11	42,29
Mediouna	مديونة	6 593	3 118	5 646	2 822	3 147	1 688	55,74	59,82
Mohammadia	المحمدية	2 555	1 202	2 071	1 050	833	473	40,22	45,05
Nouaceur	النواصر	3 307	1 526	2 833	1 381	1 040	574	36,71	41,56
Grand Casablanca	الدار البيضاء الكبرى	75 391	34 846	61 544	30 239	27 824	14 890	45,21	49,24
Khemisset	الخميسات	12 993	5 723	10 616	4 940	7 427	3 648	69,96	73,85
Rabat	الرباط	18 400	8 187	13 702	6 615	7 137	3 676	52,09	55,57
Salé	سلا	8 493	3 986	6 784	3 392	3 882	2 039	57,22	60,11
Skhirate Temara	الصخيرات تمارة	7 787	3 312	5 983	2 664	3 173	1 538	53,03	57,73
Rabat - Salé - Zemmour - Zaer	الرباط - سلا - زمور - زعير	47 673	21 208	37 085	17 611	21 619	10 901	58,30	61,90
El Jadida	الجديدة	8 236	3 707	6 854	3 308	3 282	1 690	47,88	51,09
Safi	اسفي	3 368	1 359	2 914	1 235	1 646	744	56,49	60,24
Sidi Bennour	سيدي بنور	12 254	5 348	8 728	4 069	3 550	1 830	40,67	44,97
Yousseoufia	اليوسيفية	2 520	1 104	1 943	916	785	383	40,40	41,81
Doukala - Abda	دكالة - عبدة	26 378	11 518	20 439	9 528	9 263	4 647	45,32	48,77
Azilal	ازيلال	4 499	1 537	3 657	1 312	2 185	798	59,75	60,82
Beni Mellal	بني ملال	8 536	3 509	6 469	2 843	3 585	1 671	55,42	58,78
Fkih ben Salah	الفقيه بن صالح	5 130	1 994	4 115	1 696	2 285	1 026	55,53	60,50
Tadla - Azilal	تادلة - ازيلال	18 165	7 040	14 241	5 851	8 055	3 495	56,56	59,73
Meknes	مكناس	14 777	6 533	11 329	5 327	5 989	2 985	52,86	56,04
El Hajeb	الحاجب	3 080	1 307	2 430	1 088	1 073	505	44,16	46,42
Errachidia	الراشيدية	9 928	3 690	7 365	2 870	4 077	1 657	55,36	57,74
Ifrane	يفرن	2 734	1 196	2 210	997	1 413	680	63,94	68,20
Khenifra	خنيفرة	5 402	2 198	4 295	1 827	2 244	1 018	52,25	55,72
Midelt	ميدلت	3 534	1 421	2 805	1 197	1 578	700	56,26	58,48
Meknès - Tafilalet	مكناس - تافيلالت	39 455	16 345	30 434	13 306	16 374	7 545	53,80	56,70
Boulmane Mayssour	بولمان - ميسور	22 323	10 178	17 259	8 319	11 244	5 610	65,15	67,44
Fès	فاس	782	254	653	215	349	119	53,45	55,35
Sefrou	صفرو	5 010	2 061	3 932	1 678	2 191	1 044	55,72	62,22
Moulay Yacoub	مولاي يعقوب	2 677	1 021	2 204	871	1 475	609	66,92	69,92
Fès - Boulmane	فاس - بولمان	30 792	13 514	24 048	11 083	15 259	7 382	63,45	66,61
Al Houceima	الحسيمة	5 121	2 064	3 922	1 651	1 981	903	50,51	54,69
Taouate	تاونات	2 849	1 030	2 233	861	993	413	44,47	47,97
Taza	تازة	5 806	1 902	4 845	1 659	2 231	838	46,05	50,51
Guercif	كرسيف	8 906	3 775	6 655	2 985	3 012	1 483	45,26	49,68
Taza - Al Hoceima - Taouate	تازة - الحسيمة - تاونات	22 682	8 771	17 655	7 156	8 217	3 637	46,54	50,82
Chefchaouen	شفشاون	2 941	1 093	2 430	931	1 271	545	52,30	58,54
Fahs Anjra	الفحص العنجرة	6 236	2 612	5 100	2 280	2 641	1 228	51,78	53,86
Larache	العرانش	13 995	6 768	11 046	5 591	5 569	3 004	50,42	53,73
Tanger Assilah	طنجة اصيلا	234	96	196	90	91	44	46,43	48,89
Tetouan	تطوان	9 170	4 477	6 906	3 528	3 455	1 850	50,03	52,44
M'diq-Fnidaq	المضيق الفنيق	2 968	1 506	2 367	1 251	1 235	693	52,18	55,40
Ouezzane	وزان	3 972	1 368	3 249	1 181	1 625	641	50,02	54,28
Tanger - Tetouan	طنجة - تطوان	39 516	17 920	31 294	14 852	15 887	8 005	50,77	53,90
NATIONAL	المجموع الوطني	493 285	212 195	387 649	176 391	205 896	99 620	53,11	56,48

الحاصلون على البكالوريا حسب الجهة يونيو 2014
Admis au baccalauréat par région en juin 2014



VI-التعليم الثانوي التأهيلي

- الأقسام التحضيرية للمدارس العليا
- دبلوم التقني العالي

VI-ENSEIGNEMENT POST-SECONDAIRE

- Classes Préparatoires aux Grandes Ecoles
- Brevet de Technicien Supérieur



The first part of the document discusses the importance of maintaining accurate records in a business setting. It highlights how proper record-keeping can help in decision-making, legal compliance, and financial management. The text emphasizes that records should be organized, up-to-date, and easily accessible to relevant personnel.

Next, the document addresses the challenges of data management in the digital age. With the increasing volume of data generated by various sources, businesses face the task of storing, securing, and analyzing this information effectively. The text suggests implementing robust data management systems and protocols to ensure data integrity and security.

The third section focuses on the role of technology in streamlining business operations. It explores how automation and digital tools can reduce manual errors, improve efficiency, and enhance customer service. The document encourages businesses to invest in technology that aligns with their strategic goals and operational needs.

Finally, the document concludes by emphasizing the importance of continuous learning and adaptation. In a rapidly changing business environment, organizations must stay updated on the latest trends and technologies to remain competitive. The text encourages a culture of innovation and ongoing professional development for all employees.

Classes préparatoires aux grandes écoles (CPGE)

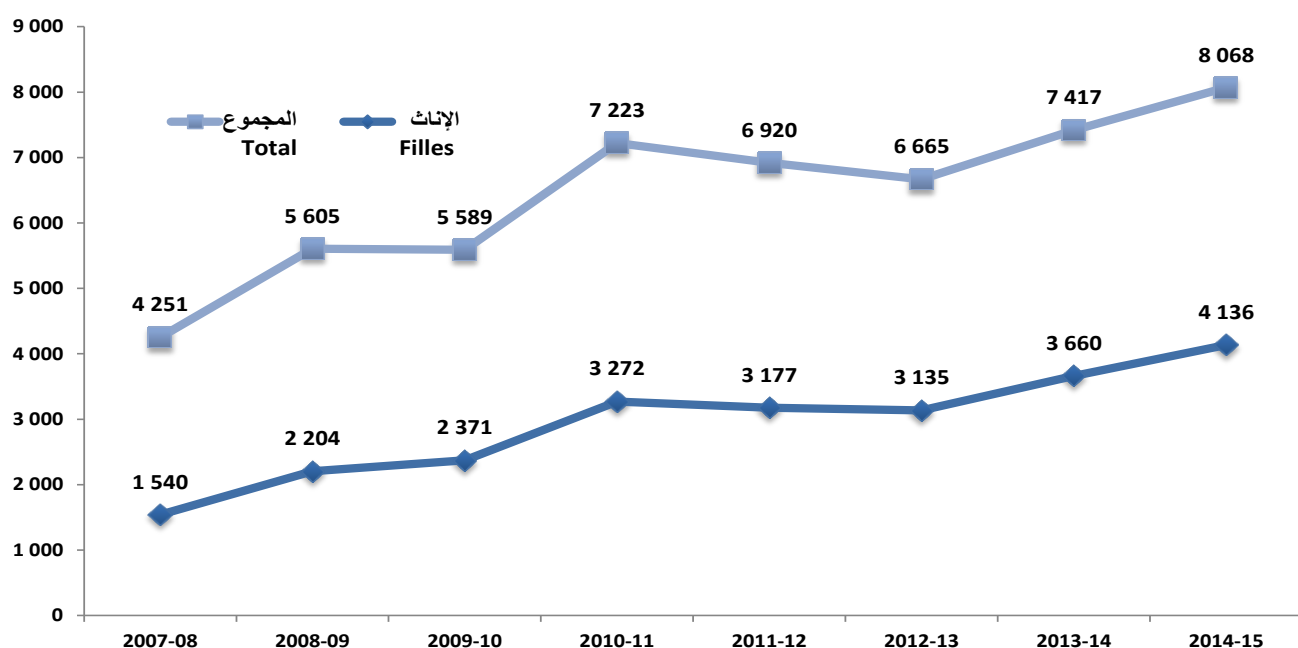
الأقسام التحضيرية للمدارس العليا

1- توزيع الطلبة حسب المستوى والمركز
1- Répartition des étudiants par niveau & centre

الأقاليم PROVINCES	المركز CENTRE	1ère Année		2ème Année		المجموع Total	
		المجموع Total	الإناث Filles	المجموع Total	الإناث Filles	المجموع Total	الإناث Filles
Oued Ed-dahab وادي الذهب	Oqba Bnou Nafii عقبة بن نافع	35	21	51	32	86	53
Laayoune العيون	Lycée Lissane Eddine Ibn Al Khatib ثانوية لسان الدين بن الخطيب	88	42	92	54	180	96
Guelmim كلميم	Bab Sahara باب الصحراء	94	66	83	52	177	118
Agadir Ida Outanane أكادير إداوتنان	Rida Slaoui رضى السلاوي	347	151	341	146	688	297
Kenitra القنيطرة	Lycee Mohamed VI ثانوية محمد السادس	203	109	169	91	372	200
Khouribga خريبكة	Ibnou El Banane Clas prépat) ابن البنا	70	33	72	34	142	67
Settat سطات	Lycée technique الثانوية التقنية	150	53	147	65	297	118
Marrakech مراكش	Ibn Taymiya ابن تيمية	342	177	328	179	670	356
Nador الناظور	Abdelkrim Al Khatabi عبد الكريم الخطابي	62	42	42	26	104	68
Oujda Angad وجدة أنجاد	Omar Bnou Abdelaziz عمر بن عبد العزيز	158	55	155	58	313	113
Casablanca Anfa الدار البيضاء أنفا	Al Khansa الخنساء	209	131	200	112	409	243
Al fida Mers Sultan الفداء مرس السلطان	Mohamed V محمد الخامس	223	123	218	129	441	252
Mohammadia المحمدية	Lycée technique الثانوية التقنية	164	66	149	55	313	121
Rabat الرباط	Moulay Youssef مولاي يوسف	207	100	262	109	469	209
	Omar Al Khayyam عمر الخيام	127	97	119	90	246	187
Salé سلا	Salman El Farissi سلمان الفارسي	144	60	97	48	241	108
El Jadida الجديدة	Lycée technique Razi الثانوية التقنية الرازي	128	89	101	70	229	159
Safi أسفي	Amir Moulay Abdellah الأمير مولاي عبد الله	151	55	145	58	296	113
Beni Mellal بني ملال	Lycee Mohamed V محمد الخامس	130	39	133	57	263	96
	Moulay Ismail مولاي اسماعيل	143	105	93	57	236	162
Meknès مكناس	Omar Ibn Al Khattab عمر بن الخطاب	187	83	184	90	371	173
	Ibn Tahir ابن طاهر	65	26	63	29	128	55
Errachidia الراشيدية	Ibn Tahir ابن طاهر	65	26	63	29	128	55
Fès فاس	Moulay Driss مولاي ادريس	342	208	323	164	665	372
Taza تازة	Charif Al Idrissi الشريف الإدريسي	125	57	126	60	251	117
Tanger Assilah طنجة أصيلا	Lycée Moulay El Hassan ثانوية مولاي الحسن	246	131	235	152	481	283
ENSEMBLE المجموع		4 140	2 119	3 928	2 017	8 068	4 136

تطور عدد الطلبة بالأقسام التحضيرية للمدارس العليا

Evolution des effectifs des étudiants des classes préparatoires aux grandes écoles




2- توزيع الطلبة حسب الشعبة

2- Répartition des étudiants par branche

Branche الشعبة	1ère année السنة الأولى		2ème année السنة الثانية		Total المجموع				
	الأقسام Classes	المجموع Total	الإناث Filles	الأقسام Classes	المجموع Total	الإناث Filles			
الاقتصاد والتجارة - تخصص علمي Economie et Commerce - Option Scient	4	134	103	2	55	48	6	189	151
الاقتصاد والتجارة - تخصص تكنولوجي Economie et Commerce - Option Techn	29	974	715	24	706	505	53	1 680	1 220
الرياضيات والفيزياء وعلوم المهندس Mathématiques, Physiques (MP)	10	318	142	56	1 766	792	66	2 084	934
الرياضيات والفيزياء وعلوم المهندس Mathématiques, Physiques et Sciences d	44	1 471	586	7	193	94	51	1 664	680
الفيزياء والكيمياء وعلوم المهندس Physique, Chimie et Sciences de l'Ingén	22	720	430	24	731	432	46	1 451	862
التكنولوجيا والعلوم الصناعية Technologie et Sciences Industrielles (T	16	523	143	15	477	146	31	1 000	289
المجموع العام Total Général	125	4 140	2 119	128	3 928	2 017	253	8 068	4 136

توزيع الطلبة حسب الشعبة
Répartition des étudiants par branche



1- Répartition des effectifs des élèves par centre

1- توزيع الطلبة حسب المركز


الأقاليم PROVINCES	المركز CENTRE	1ère Année السنة الأولى		2ème Année السنة الثانية		Total المجموع	
		المجموع Total	الإناث Filles	المجموع Total	الإناث Filles	المجموع Total	الإناث Filles
Oued Ed-dahab وادي الذهب	Lycée référentiel Lalla Khadija الثانوية النموذجية للاخديجة	107	73	44	30	151	103
Laayoune العيون	Lissane Eddine Ibn Al Khatib لسان الدين بن الخطيب	60	37	17	9	77	46
Guelmim كلميم	Lycée d'excellence	25	15	15	11	40	26
Agadir Ida Outanane أكادير إداوتنان	Al Idrissi Technique الإدريسي التقنية	123	35	89	37	212	72
	Youssef Ibnou Tachfine يوسف بن تاشفين	38	9	22	8	60	17
Ouarzazate ورزازات	Lycée technique Ibn Al Haitam الثانوية التقنية ابن الهيثم	24	11	15	6	39	17
Tiznit تزنيث	Al Massira Al Khadra المسيرة الخضراء	59	31	24	22	83	53
Kenitra القنيطرة	Lycée Technique Ibn Sina الثانوية التقنية ابن سينا	80	28	42	10	122	38
Sidi Kacem سيدي قاسم	Prince Mly Abdellah الأمير مولاي عبد الله	43	24	8	1	51	25
Settat سطات	Lycée Technique الثانوية التقنية	96	41	82	39	178	80
Chichaoua شيشاوة	Lycée technique Chichaoua الثانوية التقنية	59	26	47	22	106	48
El Kela Des Sraghna قلعة السراغنة	Lycée Tassaout ثانوية تاساوت	21	10	22	16	43	26
Essaouira الصويرة	Mohamed V محمد الخامس	58	27	23	13	81	40
Marrakech مراكش	Hassan II الحسن الثاني	60	21	41	14	101	35
	Mohamed VI محمد السادس	110	55	60	30	170	85
Oujda Angad وجدة أنجاد	Lycée El Maghrib El Arabi ثانوية المغرب العربي	96	40	66	33	162	73
	Mehdi Ben Barka المهدي بن بركة	52	17	43	16	95	33
Casablanca Anfa الدار البيضاء أنفا	Al Khansa الخنساء	30	17	29	18	59	35
Al Fida Mers Sultan الفداء مرس السلطان	Al Khaouarizmi الخوارزمي	243	70	186	62	429	132
Rabat الرباط	Allaymoune الليمون	108	59	69	36	177	95
Salé سلا	Lycée Technique Al Farabi الثانوية التقنية الفرابي	98	43	51	25	149	68
El Jadida الجديدة	Lycée Technique Razi الثانوية التقنية الرازي	112	53	77	51	189	104
Safi أسفي	Al Khaouarizmi الخوارزمي	116	42	69	37	185	79
Beni Mellal بني ملال	Mohamed V محمد الخامس	17	8	21	13	38	21
Meknes مكناس	Moulay Ismail مولاي اسماعيل	93	32	70	30	163	62
Errachidia الراشيدية	Lycée Technique الثانوية التقنية	86	35	69	38	155	73
Fès فاس	Lycée Technique الثانوية التقنية	112	56	78	32	190	88
Al Houceima الحسيمة	Lycée Al Badissi ثانوية البادسي	14	8	15	11	29	19
Taounate تاونات	Lycée Ibn Sina ثانوية ابن سينا	31	12	25	17	56	29
Taza تازة	Lycée Technique الثانوية التقنية	30	13	14	8	44	21
Chefchaouen شفشاون	Lycée Technique Al Khaouarizmi الثانوية التقنية الخوارزمي	10	3	8	6	18	9
Tanger Assilah طنجة أصيلا	Moulay Youssef مولاي يوسف	96	52	54	31	150	83
Tetouan تطوان	Imam Al Ghazali الإمام الغزالي	37	8	20	4	57	12
ENSEMBLE	المجموع	2 344	1 011	1 515	736	3 859	1 747

	1ère année		السنة الأولى		2ème année		السنة الثانية		Total		المجموع	
	الأقسام Classes	المجموع Total	الإناث Filles	الإناث Filles	الأقسام Classes	المجموع Total	الإناث Filles	الإناث Filles	الأقسام Classes	المجموع Total	الإناث Filles	الإناث Filles
التشبيط التجاري Animation Commerciale	3	81	49	49	2	42	34	34	5	123	83	83
فنون وصناعات خطوطية Arts et Industries Graphiques	1	22	14	14	1	14	6	6	2	36	20	20
السمعية البصرية Audio Visuel	1	22	13	13	1	21	12	12	2	43	25	25
البناء Bâtiment	11	84	27	27	3	68	27	27	14	152	54	54
المحاسبة والتدبير Comptabilité et Gestion	11	305	197	197	8	169	116	116	19	474	313	313
ابتكار المنتج الصناعي Conception du Produit Industriel	5	85	17	17	4	71	21	21	9	156	38	38
الكهرباء الميكانيكية (الأنظمة الأتوماتيكية) Electromécanique (Sys. Automatisé)	6	145	42	42	6	94	27	27	12	239	69	69
الإلكترونيك الصناعية Electronique Industrielle	8	173	46	46	7	103	38	38	15	276	84	84
الكهرو تقنية Electrotechnique	4	93	23	23	4	55	18	18	8	148	41	41
الطاقية Énergétique	1	30	6	6	1	22	12	12	2	52	18	18
الهندسة الإعلامية Génie Informatique	2	54	33	33	1	15	11	11	3	69	44	44
الإعلاميات والتكنولوجيات الجديدة للإعلام والتواصل Infor. & Nouv. Tech. Info et Comm.	2	52	20	20	2	42	19	19	4	94	39	39
صيانة السيارات Maintenance Auto	1	21	3	3	1	14	3	3	2	35	6	6
صيانة العتاد المعلوماتي والشبكات Maintenance du Matériels Informatique	1	17	8	8	1	21	13	13	2	38	21	21
الصيانة الصناعية Maintenance Industrielle	1	24	4	4	1	13	3	3	2	37	7	7
البلاستيك Masters Plastiques et Composites	1	13	1	1	1	14	1	1	2	27	2	2
القالبية Mouliste	1	19	-	-	1	22	5	5	2	41	5	5
المقاولات الصغرى والمتوسطة PMI et PME	10	265	157	157	9	182	125	125	19	447	282	282
الإنتاجية Productique	5	109	16	16	5	76	13	13	10	185	29	29
الشبكات والمواصلات اللاسلكية Réseaux et Télécommunication	9	236	91	91	8	131	57	57	17	367	148	148
الأنظمة الإلكترونية Système électronique	11	264	118	118	10	177	76	76	21	441	194	194
التقنية التجارية Technico- Commercial	3	69	30	30	3	48	32	32	6	117	62	62
التقنيات الإدارية Techniques Administratives	2	48	27	27	2	49	32	32	4	97	59	59
السياحة والترفيه Tourisme et Loisirs	6	113	69	69	5	52	35	35	11	165	104	104
المجموع العام Total Général	106	2 344	1 011	1 011	87	1 515	736	736	193	3 859	1 747	1 747

VII-تكوين الأُهر

VII-FORMATION DES CADRES





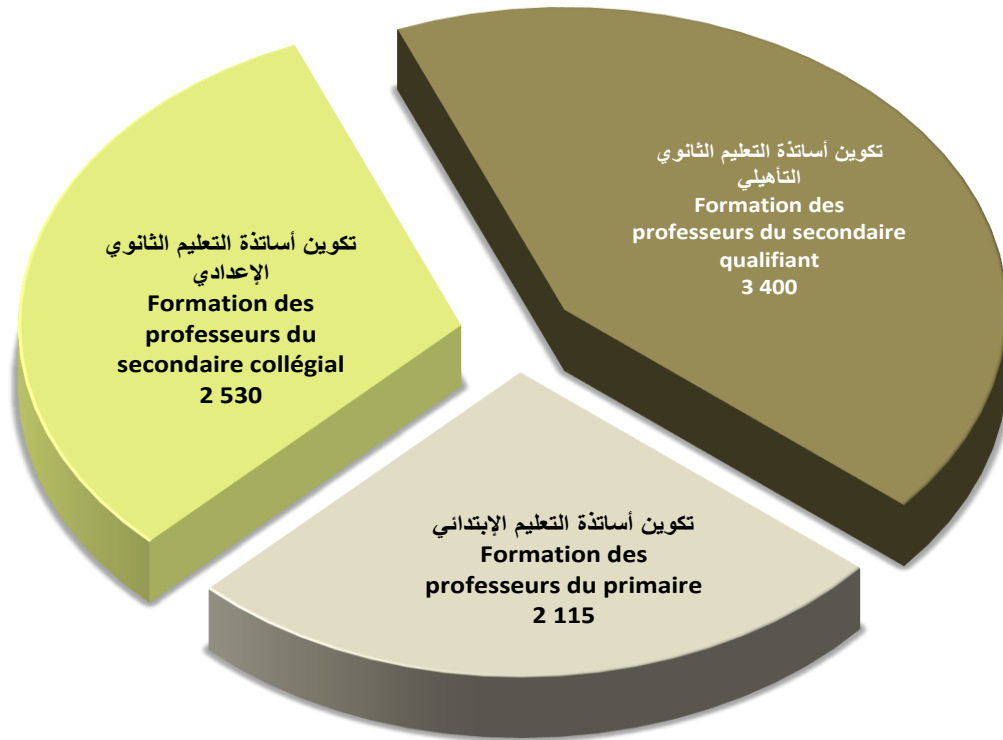
1- تطور عدد المتدربين في مراكز التكوين

1- Evolution des effectifs des stagiaires des centres de formation

	2007-08	2008-09	2009-10	2010-11	2011-12	2012-13	2013-14	2014-15
تكوين أساتذة التعليم الابتدائي Formation des professeurs du primaire	1 476	896	2 000	2 440	2 987	2 787	2 364	2 115
تكوين أساتذة التعليم الثانوي الإعدادي Formation des professeurs du secondaire collégial	1 531	1 118	2 160	1 895	2 820	2 334	2 158	2 530
تكوين أساتذة التعليم الثانوي التأهيلي Formation des professeurs du secondaire qualifiant	1 107	1 396	1 855	2 172	314	2 743	2 435	3 400
تكوين المفتشين التربويين Formation des Inspecteurs pédagogiques	-	-	163	263	225	308	10	-
تكوين أطر التوجيه والتخطيط التربوي Formation des cadres de d'orientation et de planification de l'é	202	186	210	220	200	201	98	-
التبريز Agrégation	373	335	273	329	256	356	40	-
TOTAL المجموع	4 689	3 931	6 661	7 319	6 802	8 729	7 105	8 045

توزيع المتدربين حسب مراكز التكوين

Répartition des stagiaires par centre de formation



2- توزيع المتدربين بالمراكز الجهوية لمهن التربية والتكوين حسب الجنس و الإقليم
2-Répartition des stagiaires des Centre Régional des Métiers de l'Education
et de la Formation par sexe et province

التعليم الإبتدائي Enseignement primaire

الأقسام Classes	مجموع Total	إناث Filles	الأمازيغية Amazigh	المجموع Total
Oued Ed-dhab - Lagouira وادي الذهب - الكويرة	-	-	2	2
Laayoune-Boujdour-Sakia Al Hamra العيون - بوجدور - الساقية الحمراء	-	-	3	3
Guelmim - Es-smara كلميم - السمارة	50	-	10	60
Sous-Massa-Draa سوس - ماسة - درعة	500	-	10	510
Gharb - Chrarda - Beni Hssen الغرب - شراردة - بني حسين	0	-	5	5
Chaouia - Ourdigha الشاوية - ورديفة	50	-	5	55
Marrakech - Tensift - Al Haouz مراكش - تانسيفت - الحوز	400	-	10	410
L'Oriental الشرق	150	-	9	159
Grand Casablanca الدار البيضاء الكبرى	0	-	9	9
Rabat - Salé - Zemmour - Zaer الرباط - سلا - زمور - زعير	0	-	10	10
Doukala - Abda دكالة - عبدة	50	-	5	55
Tadla - Azilal تادلة - ازيلال	155	-	5	160
Meknès - Tafilalet مكناس - تافيلالت	50	-	10	60
Fès - Boulmane فاس - بولمان	50	-	9	59
Taza - Al Hoceima - Taounate تازة - الحسيمة - تاونات	240	-	9	249
Tanger - Tetouan طنجة - تطوان	300	-	9	309
NATIONAL المجموع الوطني	1 995		120	2 115

3- توزيع المتدربين بالمراكز الجهوية لمهن التربية والتكوين حسب الجنس و الإقليم
3-Répartition des stagiaires des Centre Régional des Métiers de l'Education
et de la Formation par sexe et province

Enseignement secondaire collégial

التعليم الثانوي الإعدادي

العربية Arabe	التربية الإسلامية Inst. Islam.	الاجتماعيات Hist. Geo.	التربية البدنية Educat. Physique	اللغة الفرنسية Français	الرياضيات Math	العلوم الطبيعية Sc. Nat.	الفيزياء و الكيمياء Physique Chimie	المجموع TOTAL
Oued Ed-dhab - Lagouira وادي الذهب - الكويرة	10	5	5	5	5	5	10	50
Laayoune-Boujdour-Sakia Al Hamra العيون - بوجدور - الساقية الحمراء	15	10	10	5	10	10	10	80
Guelmim - Es-smara كلميم - السمارة	30	20	25	15	25	30	25	190
Sous-Massa-Draa سوس - ماسة - درعة	50	45	40	40	45	60	40	365
Gharb - Chrarda - Beni Hssen الغرب - شراردة - بني ح	10	10	10	10	25	20	10	110
Chaouia - Ourdigha الشاوية - ورديفة	20	15	15	10	15	15	10	110
Marrakech - Tensift - Al Haouz مراكش - تانسيفت - الحوز	35	35	35	25	40	50	30	280
L'Oriental الشرق	25	20	20	20	25	30	20	190
Grand Casablanca الدار البيضاء الكبرى	10	10	5	0	10	10	5	60
Rabat - Salé - Zemmour - Zaer الرباط - سلا - زمور - ز	10	10	5	0	10	0	10	45
Doukala - Abda دكالة - عبدة	20	15	20	10	15	20	10	115
Tadla - Azilal تادلة - ازيلال	20	20	20	15	20	30	25	165
Meknès - Tafilalet مكناس - تافيلالت	25	20	20	15	30	35	25	195
Fès - Boulmane فاس - بولمان	15	10	10	10	15	15	10	95
Taza - Al Hoceima - Taounate تازة - الحسيمة - تاونات	30	20	30	20	30	50	30	245
Tanger - Tetouan طنجة - تطوان	25	25	30	20	30	40	30	235
NATIONAL المجموع الوطني	350	290	300	220	350	420	300	2 530

4- توزيع المتدربين بالمراكز الجهوية لمهن التربية والتكوين حسب الجنس و الإقليم

4-Répartition des stagiaires des Centre Régional des Métiers de l'Education et de la Formation par sexe et province

Enseignement secondaire qualifiant

التعليم الثانوي التأهيلي

	اللغة العربية Arabe	اللغة الفرنسية Français	اللغة الإنجليزية Anglais	الاجتماعيات Hist. Geo.	الرياضيات Math	الحياة والأرض De la vie et de la terre	الفيزياء والكيمياء Physique Chimie	التربية الإسلامية Inst. Inslam.	التربية البدنية Educat. Physique
Oued Ed-dhab - Lagouira	5	5	5	5	10	5	5	5	5
Laayoune-Boujdour-Sakia Al Hamra	10	10	15	10	15	10	15	5	10
Guelmim - Es-smara	30	35	40	20	50	30	30	20	25
Sous-Massa-Draa	60	70	60	40	60	50	60	35	45
Gharb - Chrarda - Beni Hssen	10	15	20	5	20	10	10	5	10
Chaouia - Ourdigha	20	25	20	15	20	20	15	10	10
Marrakech - Tensift - Al Haouz	30	40	35	35	45	25	25	25	25
L'Oriental	15	30	25	15	35	15	15	15	25
Grand Casablanca	15	15	15	10	15	15	15	5	10
Rabat - Salé - Zemmour - Zaer	5	15	15	5	15	5	10	5	10
Doukala - Abda	15	25	20	5	20	20	15	10	15
Tadla - Azilal	25	30	25	20	20	20	15	15	15
Meknès - Tafilalet	15	30	25	15	25	20	15	15	25
Fès - Boulmane	10	20	20	5	20	15	10	5	15
Taza - Al Hoceima -Taounate	20	35	30	10	35	15	10	20	30
Tanger - Tetouan	20	35	30	15	35	15	20	15	25
NATIONAL	305	435	400	230	440	290	285	210	300

Enseignement secondaire qualifiant (Suite)

التعليم الثانوي التأهيلي (تابع)

	المعلومات Informatique	الفلسفة Philosophie	الفنون التطبيقية Arts Appliqués	علوم والتكنولوجيات الميكانيكية c. Tech. Mécanique	العلوم والتكنولوجيات الكهربائية Sc.tech. Électrique	العلوم الاقتصادية والتدبير Sc. Eco. & gestion	TOTAL
Oued Ed-dhab - Lagouira	0	5	0	2	0	0	57
Laayoune-Boujdour-Sakia Al Hamra	0	10	0	2	1	2	115
Guelmim - Es-smara	5	20	2	1	0	7	315
Sous-Massa-Draa	5	35	4	4	2	10	540
Gharb - Chrarda - Beni Hssen	0	5	1	2	1	6	120
Chaouia - Ourdigha	0	10	0	4	2	6	177
Marrakech - Tensift - Al Haouz	5	20	1	6	3	15	335
L'Oriental	5	15	0	9	2	12	233
Grand Casablanca	0	10	5	8	6	8	152
Rabat - Salé - Zemmour - Zaer	0	5	2	3	3	6	104
Doukala - Abda	0	15	2	2	3	14	181
Tadla - Azilal	5	15	0	4	2	7	218
Meknès - Tafilalet	5	10	0	3	4	14	221
Fès - Boulmane	0	0	1	2	2	12	137
Taza - Al Hoceima -Taounate	5	15	1	3	3	4	236
Tanger - Tetouan	5	15	1	5	6	17	259
NATIONAL	40	205	20	60	40	140	3 400

5- Répartition des stagiaires inscrits au cycle d'agrégation

5- توزيع عدد المتدربين بسلك التبريز

Centres	المركز	السنة الأولى 1ère année	السنة الثانية 2ème année	السنة الثالثة 3ème année	السنة الرابعة 4ème année	Total المجموع
Rabat-Takadoum	الرباط-التقدم					
Rabat-ENSET	الرباط-المعاهد					
Fès	فاس					
Tetouan	تطوان					
Meknes	مكناس					
Marrakech	مراكش					
Casablanca	الدار البيضاء					
Mohammadia	المحمدية					
Total	المجموع					

6- توزيع عدد المتدربين بمركز التوجيه والتخطيط التربوي

6- Répartition des stagiaires inscrits au centre d'orientation et de planification de l'éducation

Cycle	السلك	Niveau	المستوى	Formation	نوع التكوين	المتدربون Stagiaires	
Cycle des Conseillers	سلك المستشارين	1ère année	السنة الأولى	Tronc commun	جذع مشترك		
		2ème année	السنة الثانية	Planification	تخطيط		
				Orientation	توجيه		
		Total		المجموع			
Cycle des Inspecteurs	سلك المفتشين	1ère année	السنة الأولى	Planification	تخطيط		
				Orientation	توجيه		
		2ème année	السنة الثانية	Planification	تخطيط		
				Orientation	توجيه		
		Total		المجموع			
		Total Général				المجموع العام	

7- توزيع عدد المتدربين بمركز تكوين مفتشي التعليم

7- Répartition des stagiaires inscrits au centre de formation des Inspecteurs

Cycle	السلك	السنة الأولى 1° Année	السنة الثانية 2° Année	المجموع Total
Inspecteurs de l'enseignement primaire	مفتشي التعليم الابتدائي			
Inspecteurs de l'enseignement collégial	مفتشي التعليم الثانوي الإعدادي			
Inspecteurs de l'enseignement qualifiant	مفتشي التعليم الثانوي التأهيلي			
Inspecteurs de l'enseignement primaire	مفتشي المصالح المادية والمالية			
Total	المجموع			

VIII - موظفو المصالح المركزية والجهوية والإقليمية

VIII-PERSONNEL DU SERVICE CENTRAL ET DES SERVICES REGIONAUX ET PROVINCIAUX



VIII - موظفو المصالح المركزية والجمهورية والإقليمية

VIII- PERSONNEL DU SERVICE CENTRAL ET SERVICES REGIONAUX ET PROVINCIAUX

1- Personnel du service central

1 - موظفو المصالح المركزية

	ذكور Masculin	إناث Féminin	مجموع Total
Cabinet de Monsieur le Ministre	9	4	13
Secretariat Générale	14	9	23
Inspection Générales des Affaires Administratives	26	4	30
Inspection Générale des Affaires Pédagogiques	6	2	8
Direction de la Startégie, des Statistiques et de la Planification	32	16	48
Direction des Affaires Juridiques et des Contentieux	34	23	57
Direction de la Coopération et de la Promotion de l'Enseignement privé	24	22	46
Centre National d'Evaluation et des Examens et d'Orientation	29	9	38
Direction du Budget	32	22	54
Direction des Affaires Générales	153	73	226
Direction des Systèmes d'Information	34	35	69
Direction des Ressources Humaines	127	114	241
Direction Des Curricula	15	9	24
Direction de la Promotion du Sport Scolaire	20	7	27
Centre National d'Innovation Pédagogiques et de l'Experimentation	55	31	86
Unité Centrale de Formation des Cadres	16	13	29
Direction Chargée de l'Enseignement Techniques	11	8	19
Direction Chargée de l'Appui Social	11	3	14
Direction de la Construction et du Patrimoine	30	18	48
Division de la Communication	12	10	22
Direction Chargée des Cartes Educatives et Redeploiement	23	10	33
Direction Chargée de la Promotion de la Qualité	2	2	4
Direction Génie	6	3	9
Direction de l'Education non Formelle	1	1	2
Unité Centrale de Sécurité Humaine et de Mediation	1	1	2
Trésorerie Ministrielle	12	16	28
Unité Centrale de l'Information et d'Orientation	-	1	1
Direction de la Vie Scolaire	15	15	30
Centre de Formation et des Rencontres Nationales	10	12	22
Projet (MEDA)	2	1	3
Comité National des Droits de l'Homme	4	4	8
Association Marocaine d'Appui à la Scolarisation	3	1	4
Projet de la Qualification des Etablissements	4	6	10
Unité Centrale de la Recherche Pédagogique	3	2	5
Cellule Centrale Chargée des Affaires Parlementaires	6	3	9
TOTAL	782	510	1 292

VIII - موظفو المصالح المركزية والجموية والإقليمية

VIII- PERSONNEL DU SERVICE CENTRAL ET SERVICES REGIONAUX ET PROVINCIAUX

2- Personnel des service provinciaux

2 - موظفو المصالح الإقليمية

	ذكور Masculin	إناث Féminin	مجموع Total
Al Houceima الحسيمة	63	22	85
Chefchaouen شفشاون	71	28	99
Fahs Anjra الفحص أنجرة	36	11	47
Larache العرائش	54	40	94
Ouezzane وزان	49	16	65
Tanger Assilah طنجة أصيلا	106	46	152
Tetouan تطوان	98	35	133
M'diq Fnidaq المديق افنديق	36	9	45
Tanger-Tetouan-Al Hoceima طنجة - تطوان - الحسيمة	513	207	720
Berkane بركان	76	21	97
Driouch الدريوش	32	6	38
Figuig فيكيك	55	12	67
Guercif كرسيف	42	2	44
Jerada الجرداة	47	21	68
Nador الناظور	90	38	128
Oujda Angad وجدة انجاد	108	48	156
Taourirt توريرت	44	9	53
I'Oriental الشرق	494	157	651
Meknes مكناس	118	59	177
Boulmane بولمان	57	14	71
El Hajeb الحاجب	71	12	83
Fès فاس	139	55	194
Ifrane افران	49	19	68
Sefrou صفرو	70	31	101
Taounate تاونات	75	22	97
Taza تازة	94	34	128
Moulay Yacoub مولاي يعقوب	43	19	62
Fès-Meknès فاس - مكناس	716	265	981
Kenitra القنيطرة	116	96	212
Khemisset الخميسات	82	24	106
Rabat الرباط	102	72	174
Salé سلا	122	80	202
Sidi Kacem سيدي قاسم	66	24	90
Sidi slimane سيدي سليمان	43	13	56
Skhirate Temara الصخيرات تمارة	83	49	132
Rabat-Salé-Kénitra الرباط - سلا - القنيطرة	614	358	972
Azilal أزيلال	69	35	104
Beni Mellal بني ملال	75	27	102
Fkih ben salah الفقيه بنصالح	33	18	51
Khenifra خنيفرة	77	21	98
Khouribga خريبكة	95	30	125
Béni Mellal-Khénifra بني ملال - خنيفرة	349	131	480

VIII - موظفو المصالح المركزية والجمهورية والإقليمية

VIII- PERSONNEL DU SERVICE CENTRAL ET SERVICES REGIONAUX ET PROVINCIAUX

2- Personnel des service provinciaux

2 - موظفو المصالح الإقليمية

	ذكور Masculin	إناث Féminin	مجموع Total	
Benslimane	بن سليمان	47	18	65
Berrechid	برشيد	45	15	60
Casablanca Anfa	أنفا	65	46	111
Al Fida Mers Sultan	الفداء مرس السلطان	60	25	85
Ain Sebaa Hay Mohammadi	عين السبع الحي المحمدي	64	29	93
Ain Chok	عين الشق	47	28	75
Hay Hassani	الحي الحسني	55	21	76
Ben Msik	بن امسيك	61	21	82
Moulay R'chid_Sidi Otmane	مولاي رشيد سيدي عثمان	61	23	84
Sidi Bernoussi	سيدي البرنوصي	63	35	98
El Jadida	الجديدة	93	38	131
Mediouna	مديونة	35	9	44
Mohammadia	المحمدية	57	36	93
Nouaceur	النواصر	31	8	39
Settat	سطات	98	42	140
Sidi bennour	سيدي بنور	45	13	58
Grand Casablanca-Settat	الدار البيضاء الكبرى - سطات	927	407	1 334
Al Haouz	الحوز	72	24	96
Chichaoua	شيشاوة	50	23	73
El Kelaa Des Sraghna	قلعة السراغنة	70	26	96
Essaouira	الصويرة	68	31	99
Marrakech	مراكش	145	52	197
Rehamna	الرحامنة	54	14	68
Safi	اسفي	91	45	136
Yousseoufia	اليوسفية	34	12	46
Marrakech-Safi	مراكش - أسفي	584	227	811
Errachidia	الرشيدية	132	22	154
Midelt	ميدلت	43	6	49
Ouarzazate	ورزازات	110	25	135
Tinghir	تنغير	58	12	70
Zagoura	زاكورة	85	6	91
Drâa-Tafilalet	درعة - تافيلالت	428	71	499
Agadir Ida Outanane	أكادير إدا أوتنان	105	40	145
Chtouka Ait Baha	اشتوكة ايت باها	65	11	76
Inzegane Ait Melloul	انزكان ايت ملول	76	21	97
Taroudant	تارودانت	119	32	151
Tata	طاطا	55	4	59
Tiznit	تيزنيت	109	15	124
Souss-Massa	سوس - ماسة	529	123	652
Assa Zag	أسا الزاك	28	4	32
Guelmim	كلميم	78	18	96
Sidi ifni	سيدي إفني	42	3	45
Tantan	طنطان	41	17	58
Guelmim-Oued Noun	كلميم - واد نون	189	42	231
Boujdour	بوجدور	39	12	51
Es-smara	السمارة	62	13	75
Laayoune	العيون	67	18	85
Tarfaya	طرفاية	15	2	17
Laayoune-Sakia El Hamra	العيون - الساقية الحمراء	183	45	228
Aousserd	أوسرد	10	1	11
Oued Ed-dahab	واد الذهب	87	29	116
Eddakhla-Oued Eddahab	الداخلة - وادي الذهب	97	30	127
NATIONAL	المجموع الوطني	5 623	2 063	7 686

VIII - موظفو المصالح المركزية والجموية والإقليمية

VIII- PERSONNEL DU SERVICE CENTRAL ET SERVICES REGIONAUX ET PROVINCIAUX

3- Cadres d'encadrement et de contrôle

3 - هيئة التأطير والمراقبة

	الإبتدائي		الثانوي		المجموع	
	Primaire		Secondaire		Total	
	مجموع Total	إناث Féminin	مجموع Total	إناث Féminin	مجموع Total	إناث Féminin
Oued Ed-dhab - Lagouira	2	-	9	-	11	-
Laayoune-Boujdour-Sakia Al Hamra	14	-	28	3	42	3
Guelmim - Es-smara	36	-	40		76	-
Sous-Massa-Draa	149	4	113	4	262	8
Gharb - Chrarda - Beni Hssen	46	4	54	1	100	5
Chaouia - Ourdigha	45	1	56	5	101	6
Marrakech - Tensift - Al Haouz	121	8	119	6	240	14
L'Oriental	70	3	87	3	157	6
Grand Casablanca	52	10	122	15	174	25
Rabat - Salé - Zemmour - Zaer	62	13	86	12	148	25
Doukala - Abda	47	5	56	6	103	11
Tadla - Azilal	55	2	43	1	98	3
Meknès - Tafilalet	83	10	90	2	173	12
Fès - Boulmane	43	6	62	3	105	9
Taza - Al Hoceima -Taounate	72	5	53	4	125	9
Tanger - Tetouan	81	5	71	3	152	8
NATIONAL	978	76	1 089	68	2 067	144

IX-التربية غير النظامية

IX-EDUCATION NON FORMELLE



1- تطور معطيات التربية غير النظامية

1- Evolution des données de l'éducation non formelle

		2006-07	2007-08	2008-09	2009-10	2010-11	2011-12	2012-13	2013-14
Effectifs des inscrits	عدد المستفيدين	36 518	32 419	33 177	38 198	46 119	64 570	63 488	47 088
Insérés école formelle	المدمجين بالتعليم النظامي	4 551	4 839	4 980	13 611	15 541	27 059	8 350	
Insérés formation professionnelle	المدمجين بالتكوين المهني	1 596	1 726	1 684	2 104	3 255	3 748	3 956	
Animateurs	عدد المنشطين	852	829	862	997	1 547	2 278	2 135	1 724
Centres	عدد المراكز	741	904	1 099	995	1 464	1 986	1 905	1 529
Associations partenaires	الجمعيات الشريكة	256	264	257	256	293	418	415	412

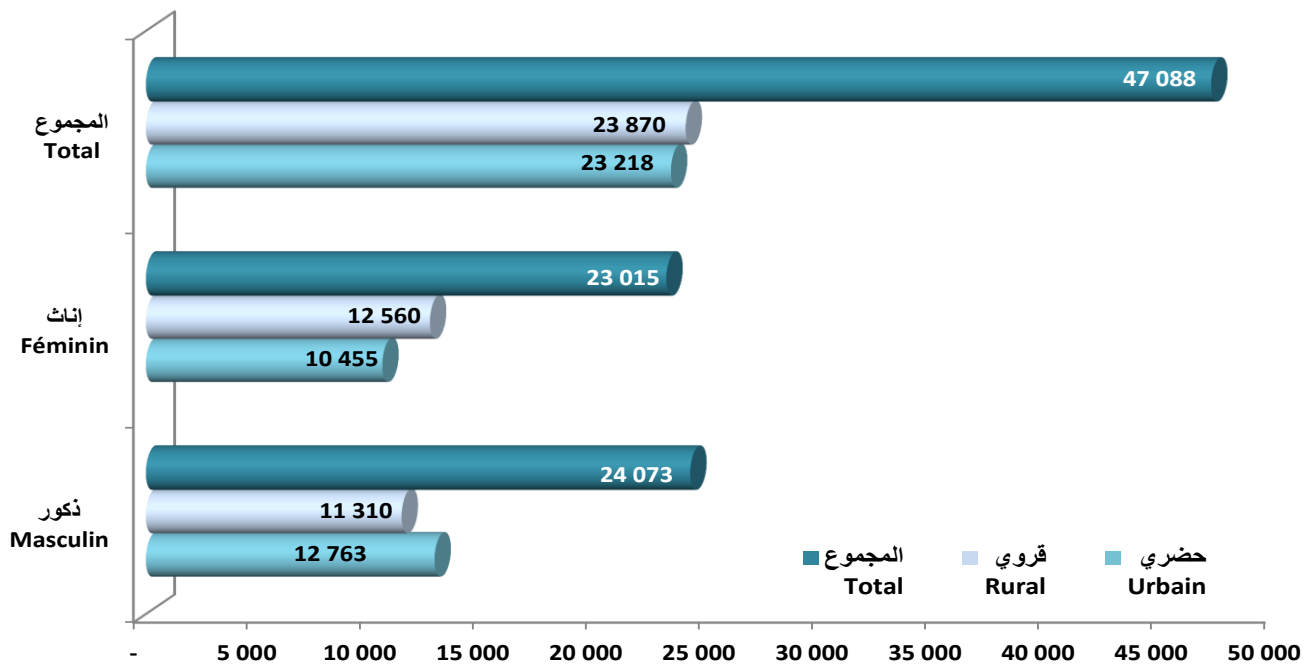
2- توزيع المستفيدين من التربية غير النظامية حسب الجنس والوسط

2- Répartition des bénéficiaires des programmes de l'éducation non formelle par sexe et milieu

		ذكور Masculin	%	إناث Féminin	%	المجموع Total
Urbain	حضري	12 763	55,0%	10 455	45,0%	23 218
Rural	قروي	11 310	47,4%	12 560	52,6%	23 870
Total	المجموع	24 073	51,1%	23 015	48,9%	47 088
Soutien Educatif	الدعم التربوي	35 926				
Total Général	المجموع العام	83 014				

توزيع المستفيدين من التربية غير النظامية حسب الجنس والوسط

Répartition des bénéficiaires des programmes de l'éducation non formelle par sexe et milieu

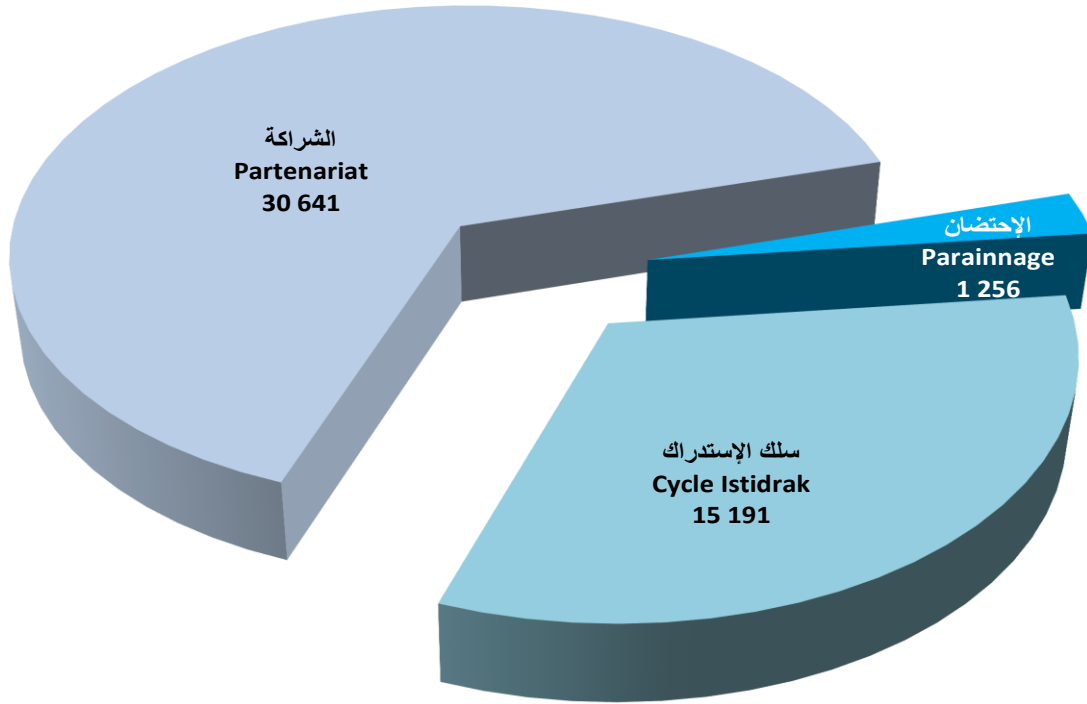


3- توزيع المستفيدين من التربية غير النظامية حسب نوع البرنامج

3- Répartition des bénéficiaires de l'éducation non formelle par type de programme

		Bénéficiaire: أعداد المستفيدين	
		المجموع Total	إناث Féminin
Ecole 2ème chance et Istidrak	Partenariat	30 641	15 683
	Parainnage	1 256	613
	Cycle Istidrak	15 191	6 719
	Total	47 088	23 015
Idmaj & accompagnement scolaire	المواكبة التربوية والإدماج	-	-
Total Général	المجموع العام	47 088	23 015

توزيع المستفيدين من التربية غير النظامية حسب نوع البرنامج
Répartition des bénéficiaires de l'éducation non formelle par type de programme



4- توزيع المستفيدين من برامج التربية غير النظامية حسب الجهات والإقاليم والجنس والوسط
4- Répartition des bénéficiaires des programmes de l'éducation non formelle par région, province, sexe et milieu

	Urbain		Rural		Total	
	Tot. مجموع	Fem. إناث	Tot. مجموع	Fem. إناث	Tot. مجموع	Fem. إناث
Oued Ed-dhab - Lagouira	350	206	-	-	350	206
Laayoune-Boujdour-Sakia l Hamra	453	146	24	8	477	154
Guelmim - Es-smara	324	208	151	144	475	352
Sous-Massa-Draa	6 460	2 845	10 662	5 048	17 122	7 893
Gharb - Chrarda - Beni Hssen	582	198	331	110	913	308
Chaouia - Ourdigha	1 540	749	493	146	2 033	895
Marrakech - Tensift - Al Haouz	1 443	741	2 232	1 511	3 675	2 252
L'Oriental	2 335	1 298	785	537	3 120	1 835
Grand Casablanca	1 966	670	-	-	1 966	670
Rabat - Salé - Zemmour - Zaer	1 874	696	424	236	2 298	932
Doukala - Abda	1 001	414	1 306	712	2 307	1 126
Tadla - Azilal	325	123	1 752	825	2 077	948
Meknès - Tafilalet	1 770	871	1 966	1 286	3 736	2 157
Fès - Boulmane	777	329	403	216	1 180	545
Taza - Taounate - Al Hoceima	736	440	1 653	849	2 389	1 289
Tanger - Tetouan	1 282	521	1 688	932	2 970	1 453
TOTAL	23 218	10 455	23 870	12 560	47 088	23 015

